

муниципальное бюджетное общеобразовательное учреждение
«Средняя общеобразовательная школа № 20»

РАССМОТРЕНО И ПРИНЯТО
на заседании педагогического совета
МБОУ СОШ №20
Протокол №1 от 30.08.2024

УТВЕРЖДАЮ
Директор МБОУ СОШ № 20
А.В. Козина
Приказ №104/6-ОД от 30.08.2024г.

ОСНОВНАЯ ОБРАЗОВАТЕЛЬНАЯ ПРОГРАММА
НАЧАЛЬНОГО ОБЩЕГО ОБРАЗОВАНИЯ
МБОУ СОШ № 20

Срок освоения 4 года

Оглавление

1. ЦЕЛЕВОЙ РАЗДЕЛ	3
1.1. ПОЯСНИТЕЛЬНАЯ ЗАПИСКА	3
1.1.1. Цели реализации программы начального общего образования	4
1.1.2. Принципы формирования и механизмы реализации программы начального общего образования ...	5
1.1.3. Общая характеристика основной образовательной программы основного общего образования	6
1.2. ПЛАНИРУЕМЫЕ РЕЗУЛЬТАТЫ ОСВОЕНИЯ ОБУЧАЮЩИМИСЯ ПРОГРАММЫ НАЧАЛЬНОГО ОБЩЕГО ОБРАЗОВАНИЯ	7
1.3. СИСТЕМА ОЦЕНКИ ДОСТИЖЕНИЯ ПЛАНИРУЕМЫХ РЕЗУЛЬТАТОВ ОСВОЕНИЯ ПРОГРАММЫ НАЧАЛЬНОГО ОБЩЕГО ОБРАЗОВАНИЯ	19
2. СОДЕРЖАТЕЛЬНЫЙ РАЗДЕЛ.....	30
2.1. РАБОЧИЕ ПРОГРАММЫ УЧЕБНЫХ ПРЕДМЕТОВ, УЧЕБНЫХ КУРСОВ (В ТОМ ЧИСЛЕ ВНЕУРОЧНОЙ ДЕЯТЕЛЬНОСТИ), УЧЕБНЫХ МОДУЛЕЙ	30
2.2. ПРОГРАММА ФОРМИРОВАНИЯ УНИВЕРСАЛЬНЫХ УЧЕБНЫХ ДЕЙСТВИЙ У ОБУЧАЮЩИХСЯ	30
Пояснительная записка.....	30
Описание взаимосвязи универсальных учебных действий с содержанием учебных предметов	32
Характеристика универсальных учебных действий	52
2.3. РАБОЧАЯ ПРОГРАММА ВОСПИТАНИЯ.....	57
3. ОРГАНИЗАЦИОННЫЙ РАЗДЕЛ	57
3.1. УЧЕБНЫЙ ПЛАН	57
3.2. ПЛАН ВНЕУРОЧНОЙ ДЕЯТЕЛЬНОСТИ	62
3.3. КАЛЕНДАРНЫЙ УЧЕБНЫЙ ГРАФИК	63
3.4. КАЛЕНДАРНЫЙ ПЛАН ВОСПИТАТЕЛЬНОЙ РАБОТЫ.....	65
3.5. ХАРАКТЕРИСТИКА УСЛОВИЙ РЕАЛИЗАЦИИ ПРОГРАММЫ НАЧАЛЬНОГО ОБЩЕГО ОБРАЗОВАНИЯ В СООТВЕТСТВИИ С ТРЕБОВАНИЯМИ ФГОС	65
Характеристика условий реализации общесистемных требований	65
Характеристика условий реализации требований к материально-техническому, учебно-методическому обеспечению	67
Характеристика условий реализации требований к психолого-педагогическим, кадровым и финансовым условиям	70

1. ЦЕЛЕВОЙ РАЗДЕЛ

1.1. ПОЯСНИТЕЛЬНАЯ ЗАПИСКА

Образовательная программа начального общего образования МБОУ СОШ № 20 (далее образовательная организация) разработана в соответствии с

- Федеральным законом №273-ФЗ от 29 декабря 2012 года «Об образовании в Российской Федерации» (с изменениями и дополнениями);

- Федеральным государственным образовательным стандартом начального общего образования, утвержденным приказом Министерства просвещения Российской Федерации от 31.05.2021г., №286 (с изменениями и дополнениями от 22.01.2024 г., приказ № 31);

- Федеральной образовательной программой начального общего образования, утвержденной приказом Министерства просвещения от 18.05. 2023г., приказ №372 (с изменениями от 19.03.2024 г., приказ №171);

- Федеральным законом от 19.12.2023 № 618-ФЗ «О внесении изменений в Федеральный закон «Об образовании в Российской Федерации»;

- Приказом Министерства просвещения Российской Федерации №31 от 22.01.2024 «О внесении в некоторые приказы Министерства образования и науки Российской Федерации и Министерства просвещения Российской Федерации, касающихся федеральных образовательных стандартов начального общего образования и основного общего образования.

При разработке основной общеобразовательной программы использованы федеральные рабочие программы учебных предметов. В соответствии с пунктом 6.4. статьи 12 Закона «Об образовании в Российской Федерации) такая учебно-методическая документация не разрабатывается.

Также при реализации ООП НОО учтены требования

- Постановления Главного государственного санитарного врача РФ от 28 сентября 2020 г. N 28 "Об утверждении санитарных правил СП 2.4.3648-20 "Санитарно-эпидемиологические требования к организациям воспитания и обучения, отдыха и оздоровления детей и молодежи"";

- Постановления Главного государственного санитарного врача РФ от 28 января 2021г. N 2 "Об утверждении санитарных правил и норм СанПиН 1.2.3685-21 "Гигиенические нормативы и требования к обеспечению безопасности и (или) безвредности для человека факторов среды обитания".

Приложением к ООП НОО являются локальные нормативные акты образовательной организации, конкретизирующие и дополняющие основную образовательную программу.

Разработка и утверждение основной образовательной программы и приложений к ней регламентируются законодательством.

Основная образовательная программа начального общего образования является основным документом, определяющим содержание общего образования, а также регламентирующим образовательную деятельность организации в единстве урочной и внеурочной деятельности при учете установленного ФГОС соотношения обязательной части программы и части, формируемой участниками образовательного процесса.

В соответствии с пунктом 5 статьи 66 273-ФЗ «Об образовании в Российской Федерации» обучающиеся, не освоившие программу начального общего образования, не допускаются к обучению на следующих уровнях образования.

1.1.1. Цели реализации программы начального общего образования

Начальное общее образование является необходимым обязательным уровнем образования.

Целями реализации программы начального общего образования являются:

1. Обеспечение реализации конституционного права каждого гражданина Российской Федерации на получение качественного образования, включающего обучение, развитие и воспитание каждого обучающегося;

2. Развитие единого образовательного пространства Российской Федерации на основе общих принципов формирования содержания обучения и воспитания, организации образовательного процесса;

3. Организация учебного процесса с учетом целей, содержания и планируемых результатов начального общего образования, отраженных в ФГОС НОО;

4. Создание условий для свободного развития каждого обучающегося с учетом его потребностей, возможностей и стремления к самореализации;

5. Организация деятельности педагогического коллектива по созданию индивидуальных программ и учебных планов для одаренных, успешных обучающихся и (или) для детей социальных групп, нуждающихся в особом внимании и поддержке.

Достижение поставленных целей предусматривает решение следующих основных **задач:**

- формирование общей культуры, гражданско-патриотическое, духовно-нравственное воспитание, интеллектуальное развитие, становление творческих способностей, сохранение и укрепление здоровья;
- обеспечение планируемых результатов по освоению обучающимися целевых установок, приобретению знаний, умений, навыков, определяемых личностными, семейными, общественными, государственными потребностями и возможностями обучающегося, индивидуальными особенностями его развития и состояния здоровья;
- становление и развитие личности в ее индивидуальности, самобытности, уникальности и неповторимости;
- обеспечение преемственности начального общего и основного общего образования;
- достижение планируемых результатов освоения ООП НОО всеми обучающимися;
- обеспечение доступности получения качественного начального общего образования;
- выявление и развитие способностей обучающихся, в том числе лиц, проявивших выдающиеся способности, через систему клубов, секций, студий и других, организацию общественно полезной деятельности;
- организация интеллектуальных и творческих соревнований, научно-технического творчества и проектно-исследовательской деятельности;

- участие обучающихся, их родителей (законных представителей), педагогических работников в проектировании и развитии социальной среды образовательной организации.

1.1.2. Принципы формирования и механизмы реализации программы начального общего образования

В основе разработки основной образовательной программы начального общего образования лежат следующие **принципы**:

- Принцип учёта ФГОС НОО: программа начального общего образования базируется на требованиях, предъявляемых ФГОС НОО к целям, содержанию, планируемым результатам и условиям обучения на уровне начального общего образования.
- Принцип учёта ведущей деятельности младшего школьника: программа обеспечивает конструирование учебного процесса в структуре учебной деятельности, предусматривает механизмы формирования всех компонентов учебной деятельности (мотив, цель, учебная задача, учебные операции, контроль и самоконтроль).
- Принцип индивидуализации обучения: программа предусматривает возможность и механизмы разработки индивидуальных программ и учебных планов для обучения детей с особыми способностями, потребностями и интересами. При этом учитываются запросы родителей (законных представителей) обучающегося.
- Принцип преемственности и перспективности: программа обеспечивает связь и динамику в формировании знаний, умений и способов деятельности, а также успешную адаптацию обучающихся к обучению по образовательным программам основного общего образования, единые подходы между их обучением и развитием на уровнях начального и основного общего образования.
- Принцип интеграции обучения и воспитания: программа предусматривает связь урочной и внеурочной деятельности, разработку разных мероприятий, направленных на обогащение знаний, воспитание чувств и познавательных интересов обучающихся, нравственно-ценностного отношения к действительности.
- Принцип здоровьесбережения: при организации образовательной деятельности по программе начального общего образования не допускается использование технологий, которые могут нанести вред физическому и психическому здоровью обучающихся, приоритет использования здоровьесберегающих педагогических технологий. Объём учебной нагрузки, организация всех учебных и внеучебных мероприятий соответствуют требованиям действующих санитарных правил и гигиенических нормативов.

Механизмы реализации ООП НОО:

Основная образовательная программа начального общего образования реализуется образовательной программой самостоятельно, без привлечения сторонних организаций в рамках сетевого взаимодействия.

При реализации образовательной программы могут использоваться различные образовательные технологии, в том числе дистанционные образовательные

технологии, электронное обучение. Вопросы организации и реализации ООП при помощи дистанционных образовательных технологий и электронного обучения прописаны в соответствующем локальном акте, который является приложением к ООП.

Программачначального общего образования реализуется через организацию образовательной деятельности (урочной и внеурочной) в соответствии с Гигиеническими нормативами и Санитарно-эпидемиологическими требованиями.

Для расширения возможностей индивидуального развития обучающихся предоставляется право на обучение по индивидуальным учебным планам (ИУП). ИУП направлены на осуществление осознанного выбора образовательной программы следующего уровня образования и/или направленности в том числе. Подробный механизм обучения по ИУП представлен в локальном акте образовательной организации «Порядок обучения по индивидуальному учебному плану». При формировании индивидуальных учебных планов, в том числе для ускоренного обучения, объем дневной и недельной учебной нагрузки, организация учебных и внеурочных мероприятий, расписание занятий, объем домашних заданий должны соответствовать требованиям, предусмотренным Гигиеническими нормативами и Санитарно-эпидемиологическими требованиями.

Региональные, национальные и этнокультурные особенности народов РФ учтены при разработке учебного плана и плана внеурочной деятельности. Рабочая программа воспитания содержит разделы, направленные на предоставление обучающимся исторического, социального опыта поколений россиян, светской этики.

Основная образовательная программа формируется с учетом особенностей развития детей соответствующего возраста.

1.1.3. Общая характеристика основной образовательной программы основного общего образования

В соответствии с Федеральным законом 273-ФЗ «Об образовании в Российской Федерации» **образовательная программа** - комплекс основных характеристик образования (объем, содержание, планируемые результаты) и организационно-педагогических условий, который представлен в виде учебного плана, календарного учебного графика, рабочих программ учебных предметов, курсов, дисциплин (модулей), иных компонентов, оценочных и методических материалов, а также в виде рабочей программы воспитания, календарного плана воспитательной работы, форм аттестации.

Основная образовательная программа начального общего образования соответствует Федеральному государственному образовательному стандарту начального общего образования, утвержденного приказом Министерства просвещения Российской Федерации от 31 мая 2021 года №286 и Федеральной образовательной программе начального общего образования, утвержденной приказом Министерства просвещения от 18.05. 2023 №372, включает три раздела: целевой, содержательный и организационный. Структура ООП соответствует требованиям ФГОС НОО, включает в себя следующие документы:

1. Целевой раздел

1.1. Пояснительная записка

1.2. Планируемые результаты освоения обучающимися программы начального общего образования,

1.3. Система оценки достижения планируемых результатов освоения программы начального общего образования, (Мониторинги, контрольно-измерительные материалы и другие методические материалы вынесены в Приложение к ООП. Возможно обновление Приложений по необходимости в порядке, предусмотренном законодательством),

2. Содержательный раздел

2.1. Рабочие программы учебных предметов, учебных курсов (в том числе внеурочной деятельности), учебных модулей (вынесены в Приложение к ООП),

2.2. Программа формирования универсальных учебных действий у обучающихся,

2.3. Рабочая программа воспитания,

3. Организационный раздел

3.1. Учебный план,

3.2. План внеурочной деятельности,

3.3. Календарный учебный график,

3.4. Календарный план воспитательной работы,

3.5. Характеристика условий реализации программы начального общего образования в соответствии с требованиями ФГОС. (Материально-техническая база, списки педагогических сотрудников, штатное расписание и другие документы, составляющие характеристику условий реализации программы, актуализируются ежегодно перед началом учебного года и являются Приложением к ООП).

Реализация ООП НОО обеспечивает право каждого человека на образование, недопустимость дискриминации в сфере образования.

Программа разработана и реализуется педагогическим коллективом образовательной организации. При реализации программы используются педагогически обоснованные формы, средства, методы обучения и воспитания. Каждый педагог имеет право на их выбор, а также имеет право на творческую инициативу, разработку и применение авторских программ и методов обучения и воспитания в пределах реализуемой образовательной программы, отдельного учебного предмета, курса, дисциплины (модуля).

Обучение по образовательной программе реализуется с учетом потребностей, возможностей личности и в зависимости от объема обязательных занятий педагогического работника с обучающимися осуществляется в очной, очно-заочной или заочной форме.

Обучение в образовательной организации при реализации данной образовательной программы организовано по 5-дневной учебной неделе.

Общий объем аудиторной нагрузки определяется учебным планом, часы внеурочной деятельности не входят в аудиторную нагрузку. Объем внеурочной деятельности для обучающихся при освоении ими программы начального общего образования определяется планом внеурочной деятельности.

1.2. ПЛАНИРУЕМЫЕ РЕЗУЛЬТАТЫ ОСВОЕНИЯ ОБУЧАЮЩИМИСЯ ПРОГРАММЫ НАЧАЛЬНОГО ОБЩЕГО ОБРАЗОВАНИЯ

Планируемые результаты освоения ООП НОО соответствуют современным целям начального общего образования, представленным во ФГОС НОО как система личностных, метапредметных и предметных достижений обучающегося.

Личностные результаты освоения ООП НОО достигаются в единстве учебной и воспитательной деятельности образовательной организации в соответствии с

традиционными российскими социокультурными и духовно-нравственными ценностями, принятыми в обществе правилами и нормами поведения и способствуют процессам самопознания, самовоспитания и саморазвития, формирования внутренней позиции личности.

Метапредметные результаты характеризуют уровень сформированное познавательных, коммуникативных и регулятивных универсальных действий, которые обеспечивают успешность изучения учебных предметов, а также становление способности к самообразованию и саморазвитию. В результате освоения содержания программы начального общего образования обучающиеся овладевают рядом междисциплинарных понятий, а также различными знаковосимволическими средствами, которые помогают обучающимся применять знания, как в типовых, так и в новых, нестандартных учебных ситуациях.

Обучающийся после завершения освоения основной образовательной программы начального общего образования должен достичь следующих результатов:

- **Личностные результаты** (включающие формирование у обучающихся основ российской гражданской идентичности; готовность обучающихся к саморазвитию; мотивацию к познанию и обучению; ценностные установки и социально значимые качества личности; активное участие в социально значимой деятельности);
- **Метапредметные результаты** (включающие универсальные познавательные учебные действия (базовые логические и начальные исследовательские действия, а также работу с информацией); универсальные коммуникативные действия (общение, совместная деятельность, презентация); универсальные регулятивные действия (саморегуляция, самоконтроль);
- **Предметные результаты** (включающие освоенный обучающимися в ходе изучения учебного предмета опыт деятельности, специфической для данной предметной области, по получению нового знания, его преобразованию и применению).

Научно-методологической основой для разработки требований к личностным, метапредметным и предметным результатам обучающихся, освоивших программу начального общего образования, является системно-деятельностный подход.

Планируемые результаты освоения обучающимися программы начального общего образования обеспечивают связь между требованиями ФГОС, образовательной деятельностью и системой оценки результатов освоения программы начального общего образования, являются содержательной и критериальной основой для разработки:

- рабочих программ учебных предметов, учебных курсов (в том числе внеурочной деятельности), учебных модулей, являющихся методическими документами, определяющими организацию образовательного процесса в организации по определенному учебному предмету, учебному курсу (в том числе внеурочной деятельности), учебному модулю;
- рабочей программы воспитания, являющейся методическим документом, определяющим комплекс основных характеристик воспитательной работы, осуществляемой в организации;
- программы формирования универсальных учебных действий обучающихся - обобщенных учебных действий, позволяющих решать широкий круг задач в различных предметных областях и являющихся результатами освоения обучающимися программы начального общего образования;

- системы оценки качества освоения обучающимися программы начального общего образования;
- в целях выбора средств обучения и воспитания, а также учебно-методической литературы.

Структура и содержание планируемых результатов освоения программы начального общего образования отражают требования ФГОС, передают специфику образовательной деятельности, соответствуют возрастным возможностям обучающихся.

Вышеуказанные программы должны содержать планируемые результаты освоения обучающимися программы начального общего образования:

1. Личностные результаты освоения программы начального общего образования достигаются в единстве учебной и воспитательной деятельности в соответствии с традиционными российскими социокультурными и духовно-нравственными ценностями, принятыми в обществе правилами и нормами поведения и способствуют процессам самопознания, самовоспитания и саморазвития, формирования внутренней позиции личности.

Личностные результаты освоения программы начального общего образования должны отражать готовность обучающихся руководствоваться ценностями и приобретение первоначального опыта деятельности на их основе, в том числе в части:

- Гражданско-патриотического воспитания,
- Духовно-нравственного воспитания,
- Эстетического воспитания,
- Физического воспитания, формирования культуры здоровья и эмоционального благополучия,
- Трудового воспитания,
- Экологического воспитания,
- Ценности научного познания.

2. Метапредметные результаты освоения программы начального общего образования отражают:

Овладение универсальными учебными **познавательными** действиями:

- 1) базовые логические действия,
- 2) базовые исследовательские действия,
- 3) работа с информацией.

Овладение универсальными учебными **коммуникативными** действиями:

- 1) общение,
- 2) совместная деятельность.

Овладение универсальными учебными **регулятивными** действиями:

- 1) самоорганизация,
- 2) самоконтроль.

3. Предметные результаты освоения программы начального общего образования с учетом специфики содержания предметных областей, включающих конкретные учебные предметы (учебные модули), ориентированы на применение знаний, умений и навыков обучающимися в учебных ситуациях и реальных жизненных условиях, а также на успешное обучение на уровне начального общего образования.

Для разработки программ за основу берутся нижеуказанные требования к предметным результатам, конкретизируются по классам изучения, учитель вправе

использовать материалы федеральных рабочих программ в соответствии с пунктом 6.4. статьи 12 273-ФЗ «Об образовании в Российской Федерации».

При решении педагогического совета по запросам обучающихся и/или их родителей (законных представителей) обучения по индивидуальным учебным планам, с использованием сетевой формы реализации образовательной программы, электронного обучения и дистанционных образовательных технологий и др. данный раздел дополняется требованиями к предметным результатам в соответствии с решением. Дополнения оформляются в виде приложений.

Данные предметные результаты служат основой для разработки программ учебных предметов, курсов и др., в том числе внеурочной деятельности.

Предметные результаты по учебному предмету "Русский язык":

1) первоначальное представление о многообразии языков и культур на территории Российской Федерации, о языке как одной из главных духовно-нравственных ценностей народа;

2) понимание роли языка как основного средства общения; осознание значения русского языка как государственного языка Российской Федерации; понимание роли русского языка как языка межнационального общения;

3) осознание правильной устной и письменной речи как показателя общей культуры человека;

4) овладение основными видами речевой деятельности на основе первоначальных представлений о нормах современного русского литературного языка,

5) сформированность первоначальных научных представлений о системе русского языка: фонетике, графике, лексике, морфемике, морфологии и синтаксисе; об основных единицах языка, их признаках и особенностях употребления в речи;

6) использование в речевой деятельности норм современного русского литературного языка (орфоэпических, лексических, грамматических, орфографических, пунктуационных) и речевого этикета.

По учебному предмету "Литературное чтение":

1) сформированность положительной мотивации к систематическому чтению и слушанию художественной литературы и произведений устного народного творчества;

2) достижение необходимого для продолжения образования уровня общего речевого развития;

3) осознание значимости художественной литературы и произведений устного народного творчества для всестороннего развития личности человека;

4) первоначальное представление о многообразии жанров художественных произведений и произведений устного народного творчества;

5) овладение элементарными умениями анализа и интерпретации текста, осознанного использования при анализе текста изученных литературных понятий: прозаическая и стихотворная речь; жанровое разнообразие произведений (общее представление о жанрах); устное народное творчество, малые жанры фольклора (считалки, пословицы, поговорки, загадки, фольклорная сказка); басня (мораль, идея, персонажи); литературная сказка, рассказ; автор; литературный герой; образ; характер; тема; идея; заголовок и содержание; композиция; сюжет; эпизод, смысловые части;

стихотворение (ритм, рифма); средства художественной выразительности (сравнение, эпитет, олицетворение);

б) овладение техникой смыслового чтения вслух (правильным плавным чтением, позволяющим воспринимать, понимать и интерпретировать смысл текстов разных типов, жанров, назначений в целях решения различных учебных задач и удовлетворения эмоциональных потребностей общения с книгой, адекватно воспринимать чтение слушателями).

По учебному предмету "Иностранный язык" (английский)

Ориентированы на применение знаний, умений и навыков в типичных учебных ситуациях и реальных жизненных условиях, отражать сформированность иноязычной коммуникативной компетенции на элементарном уровне в совокупности ее составляющих - речевой, языковой, социокультурной, компенсаторной, метапредметной (учебно-познавательной) и должны обеспечивать:

1) овладение основными видами речевой деятельности в рамках следующего тематического содержания речи: Мир моего "я". Мир моих увлечений. Мир вокруг меня. Родная страна и страна/страны изучаемого языка.

2) знание и понимание правил чтения и орфографии; интонации изученных коммуникативных типов предложений; основных значений изученных лексических единиц (слов, словосочетаний, речевых клише).

3) овладение фонетическими навыками (различать на слух и адекватно, без ошибок, ведущих к сбою коммуникации, произносить изученные звуки иностранного языка; соблюдать правильное ударение в изученных словах и фразах; соблюдать особенности интонации в повествовательных и побудительных предложениях, а также в изученных типах вопросов); графическими навыками (графически корректно писать буквы изучаемого языка); орфографическими (корректно писать изученные слова) и пунктуационными навыками (использовать точку, вопросительный и восклицательный знаки в конце предложения, апостроф, запятую при перечислении и обращении);

4) использование языковых средств, соответствующих учебно-познавательной задаче, ситуации повседневного общения: овладение навыками распознавания и употребления в устной и письменной речи не менее 500 изученных лексических единиц (слов, словосочетаний, речевых клише) в их основных значениях и навыками распознавания и употребления в устной и письменной речи изученных синтаксических конструкций и морфологических форм изучаемого иностранного языка;

5) овладение социокультурными знаниями и умениями: знание названий родной страны и страны/стран изучаемого языка, некоторых литературных персонажей, небольших произведений детского фольклора (рифмовок, песен); умение кратко представлять свою страну на иностранном языке в рамках изучаемой тематики;

б) овладение компенсаторными умениями: использовать при чтении и аудировании языковую, в том числе контекстуальную догадку;

7) овладение умениями описывать, сравнивать и группировать объекты и явления в рамках изучаемой тематики;

8) приобретение базовых умений работы с доступной информацией в рамках изучаемой тематики, безопасного использования электронных ресурсов Организации и

сети Интернет, получения информации из источников в современной информационной среде;

9) выполнение простых проектных работ, включая задания межпредметного характера, в том числе с участием в совместной деятельности, понимание и принятие ее цели, обсуждение и согласование способов достижения общего результата, распределение ролей в совместной деятельности, проявление готовности быть лидером и выполнять поручения, осуществление взаимного контроля в совместной деятельности, оценивание своего вклада в общее дело;

10) приобретение опыта практической деятельности в повседневной жизни:

использовать ИКТ для выполнения несложных заданий на иностранном языке (выбирать источник для получения информации, оценивать необходимость и достаточность информации для решения поставленной задачи; использовать и самостоятельно создавать таблицы для представления информации; соблюдать правила информационной безопасности в ситуациях повседневной жизни и при работе в сети Интернет);

знакомить представителей других стран с культурой своего народа и участвовать в элементарном бытовом общении на иностранном языке.

По учебному предмету "Математика":

1) сформированность системы знаний о числе как результате счета и измерения, о десятичном принципе записи чисел;

2) сформированность вычислительных навыков, умений выполнять устно и письменно арифметические действия с числами, решать текстовые задачи, оценивать полученный результат по критериям: достоверность/реальность, соответствие правилу/алгоритму;

3) развитие пространственного мышления: умения распознавать, изображать (от руки) и выполнять построение геометрических фигур (с заданными измерениями) с помощью чертежных инструментов; развитие наглядного представления о симметрии; овладение простейшими способами измерения длин, площадей;

4) развитие логического и алгоритмического мышления: умения распознавать верные (истинные) и неверные (ложные) утверждения в простейших случаях в учебных и практических ситуациях, приводить пример и контрпример, строить простейшие алгоритмы и использовать изученные алгоритмы (вычислений, измерений) в учебных ситуациях;

5) овладение элементами математической речи: умения формулировать утверждение (вывод, правило), строить логические рассуждения (одно-двухшаговые) с использованием связок "если ..., то ...", "и", "все", "некоторые";

6) приобретение опыта работы с информацией, представленной в графической форме (простейшие таблицы, схемы, столбчатые диаграммы) и текстовой форме: умения извлекать, анализировать, использовать информацию и делать выводы, заполнять готовые формы данными;

7) использование начальных математических знаний при решении учебных и практических задач и в повседневных ситуациях для описания и объяснения окружающих предметов, процессов и явлений, оценки их количественных и пространственных отношений, в том числе в сфере личных и семейных финансов.

По учебному предмету "Окружающий мир":

1) сформированность уважительного отношения к своей семье и семейным традициям, Организации, родному краю, России, ее истории и культуре, природе; чувства гордости за национальные свершения, открытия, победы;

2) первоначальные представления о природных и социальных объектах как компонентах единого мира, о многообразии объектов и явлений природы; связи мира живой и неживой природы; сформированность основ рационального поведения и обоснованного принятия решений;

3) первоначальные представления о традициях и обычаях, хозяйственных занятиях населения и массовых профессиях родного края, достопримечательностях столицы России и родного края, наиболее значимых объектах Всемирного культурного и природного наследия в России; важнейших для страны и личности событиях и фактах прошлого и настоящего России; основных правах и обязанностях гражданина Российской Федерации;

4) развитие умений описывать, сравнивать и группировать изученные природные объекты и явления, выделяя их существенные признаки и отношения между объектами и явлениями;

5) понимание простейших причинно-следственных связей в окружающем мире (в том числе на материале о природе и культуре родного края);

6) умение решать в рамках изученного материала познавательные, в том числе практические задачи;

7) приобретение базовых умений работы с доступной информацией (текстовой, графической, аудиовизуальной) о природе и обществе, безопасного использования электронных ресурсов Организации и сети Интернет, получения информации из источников в современной информационной среде;

8) приобретение опыта проведения несложных групповых и индивидуальных наблюдений в окружающей среде и опытов по исследованию природных объектов и явлений с использованием простейшего лабораторного оборудования и измерительных приборов и следованием инструкциям и правилам безопасного труда, фиксацией результатов наблюдений и опытов;

9) формирование навыков здорового и безопасного образа жизни на основе выполнения правил безопасного поведения в окружающей среде, в том числе знаний о небезопасности разглашения личной и финансовой информации при общении с людьми вне семьи, в сети Интернет и опыта соблюдения правил безопасного поведения при использовании личных финансов;

10) приобретение опыта положительного эмоционально-ценностного отношения к природе; стремления действовать в окружающей среде в соответствии с экологическими нормами поведения.

По учебному предмету "Основы религиозных культур и светской этики"

Изучаемый модуль выбирается по заявлениям (анкетированию) родителей (законных представителей) с учетом мнения обучающихся.

По учебному модулю "Основы православной культуры":

1) понимание необходимости нравственного совершенствования, духовного развития, роли в этом личных усилий человека;

2) формирование умений анализировать и давать нравственную оценку поступкам, отвечать за них, проявлять готовность к сознательному самоограничению в поведении;

3) осуществление обоснованного нравственного выбора с опорой на этические нормы православной культуры;

4) формирование умений рассказывать об основных особенностях вероучения религии (православного христианства), называть основателя и основные события, связанные с историей ее возникновения и развития;

5) знание названий священных книг в православии, умение кратко описывать их содержание;

6) формирование умений называть и составлять краткие описания особенностей православных культовых сооружений, религиозных служб, обрядов и таинств;

7) построение суждений оценочного характера, раскрывающих значение нравственности, веры как регуляторов поведения человека в обществе и условий духовно-нравственного развития личности;

8) понимание ценности семьи, умение приводить примеры положительного влияния православной религиозной традиции на отношения в семье, воспитание детей;

9) овладение навыками общения с людьми разного вероисповедания; осознание, что оскорбление представителей другой веры есть нарушение нравственных норм поведения в обществе;

10) понимание ценности человеческой жизни, человеческого достоинства, честного труда людей на благо человека, общества;

11) формирование умений объяснять значение слов "милосердие", "сострадание", "прощение", "дружелюбие";

12) умение находить образы, приводить примеры проявлений любви к ближнему, милосердия и сострадания в православной культуре, истории России, современной жизни;

13) открытость к сотрудничеству, готовность оказывать помощь; осуждение любых случаев унижения человеческого достоинства.

По учебному модулю "Основы иудейской культуры":

1) понимание необходимости нравственного совершенствования, духовного развития, роли в этом личных усилий человека;

2) формирование умений анализировать и давать нравственную оценку поступкам, отвечать за них, проявлять готовность к сознательному самоограничению в поведении;

3) осуществление обоснованного нравственного выбора с опорой на этические нормы иудейской культуры;

4) формирование умений рассказывать об основных особенностях вероучения религии (иудаизма), называть основателя и основные события, связанные с историей ее возникновения и развития;

5) знание названий священных книг в иудаизме, умение кратко описывать их содержание;

6) формирование умений называть и составлять краткие описания особенностей иудейских культовых сооружений, религиозных служб, обрядов;

7) построение суждений оценочного характера, раскрывающих значение нравственности, веры как регуляторов поведения человека в обществе и условий духовно-нравственного развития личности;

8) понимание ценности семьи, умение приводить примеры положительного влияния иудейской традиции на отношения в семье, воспитание детей;

9) овладение навыками общения с людьми разного вероисповедания; осознание, что оскорбление представителей другой веры есть нарушение нравственных норм поведения в обществе;

10) понимание ценности человеческой жизни, человеческого достоинства, честного труда людей на благо человека, общества;

11) формирование умений объяснять значение слов "милосердие", "сострадание", "прощение", "дружелюбие";

12) умение находить образы, приводить примеры проявлений любви к ближнему, милосердия и сострадания в иудейской культуре, истории России, современной жизни;

13) открытость к сотрудничеству, готовность оказывать помощь; осуждение любых случаев унижения человеческого достоинства.

По учебному модулю "Основы буддийской культуры":

1) понимание необходимости нравственного самосовершенствования, духовного развития, роли в этом личных усилий человека;

2) формирование умений анализировать и давать нравственную оценку поступкам, отвечать за них, проявлять готовность к сознательному самоограничению в поведении;

3) осуществление обоснованного нравственного выбора с опорой на этические нормы буддийской культуры;

4) формирование умений рассказывать об основных особенностях вероучения религии (буддизма), называть основателя и основные события, связанные с историей ее возникновения и развития;

5) знание названий священных книг в буддизме, умение кратко описывать их содержание;

6) формирование умений называть и составлять краткие описания особенностей буддийских культовых сооружений, религиозных служб, обрядов;

7) построение суждений оценочного характера, раскрывающих значение нравственности, веры как регуляторов поведения человека в обществе и условий духовно-нравственного развития личности;

8) понимание ценности семьи, умение приводить примеры положительного влияния буддийской традиции на отношения в семье, воспитание детей;

9) овладение навыками общения с людьми разного вероисповедания; осознание, что оскорбление представителей другой веры есть нарушение нравственных норм поведения в обществе;

10) понимание ценности человеческой жизни, человеческого достоинства, честного труда людей на благо человека, общества;

11) формирование умений объяснять значение слов "милосердие", "сострадание", "прощение", "дружелюбие";

12) умение находить образы, приводить примеры проявлений любви к ближнему, милосердия и сострадания в буддийской культуре, истории России, современной жизни;

13) открытость к сотрудничеству, готовность оказывать помощь; осуждение любых случаев унижения человеческого достоинства.

По учебному модулю "Основы исламской культуры":

- 1) понимание необходимости нравственного совершенствования, духовного развития, роли в этом личных усилий человека;
- 2) формирование умений анализировать и давать нравственную оценку поступкам, отвечать за них, проявлять готовность к сознательному самоограничению в поведении;
- 3) осуществление обоснованного нравственного выбора с опорой на этические нормы исламской культуры;
- 4) формирование умений рассказывать об основных особенностях вероучения религии (ислама), называть основателя и основные события, связанные с историей ее возникновения и развития;
- 5) знание названий священных книг в исламе, умение кратко описывать их содержание;
- 6) формирование умений называть и составлять краткие описания особенностей исламских культовых сооружений, религиозных служб, обрядов;
- 7) построение суждений оценочного характера, раскрывающих значение нравственности, веры как регуляторов поведения человека в обществе и условий духовно-нравственного развития личности;
- 8) понимание ценности семьи, умение приводить примеры положительного влияния исламской традиции на отношения в семье, воспитание детей;
- 9) овладение навыками общения с людьми разного вероисповедания; осознание, что оскорбление представителей другой веры есть нарушение нравственных норм поведения в обществе;
- 10) понимание ценности человеческой жизни, человеческого достоинства, честного труда людей на благо человека, общества;
- 11) формирование умений объяснять значение слов "милосердие", "сострадание", "прощение", "дружелюбие";
- 12) умение находить образы, приводить примеры проявлений любви к ближнему, милосердия и сострадания в исламской культуре, истории России, современной жизни;
- 13) открытость к сотрудничеству, готовность оказывать помощь; осуждение любых случаев унижения человеческого достоинства.

По учебному модулю "Основы религиозных культур народов России":

- 1) понимание необходимости нравственного совершенствования, духовного развития, роли в этом личных усилий человека;
- 2) формирование умений анализировать и давать нравственную оценку поступкам, отвечать за них, проявлять готовность к сознательному самоограничению в поведении;
- 3) возможность осуществления обоснованного нравственного выбора с опорой на этические нормы религиозных культур народов России;
- 4) формирование умений рассказывать об основных особенностях вероучений традиционных религий народов России, называть имена их основателей и основные события, связанные с историей их возникновения и развития;
- 5) знание названий священных книг традиционных религий народов России, умение кратко описывать их содержание;
- 6) формирование умений называть и составлять краткие описания особенностей культовых сооружений, религиозных служб, обрядов традиционных религий народов России;

7) построение суждений оценочного характера, раскрывающих значение нравственности, веры как регуляторов поведения человека в обществе и условий духовно-нравственного развития личности;

8) понимание ценности семьи, умение приводить примеры положительного влияния религиозных традиций на отношения в семье, воспитание детей;

9) овладение навыками общения с людьми разного вероисповедания; осознание, что оскорбление представителей другой веры есть нарушение нравственных норм поведения в обществе;

10) понимание ценности человеческой жизни, человеческого достоинства, честного труда людей на благо человека, общества;

11) формирование умений объяснять значение слов "милосердие", "сострадание", "прощение", "дружелюбие";

12) умение находить образы, приводить примеры проявлений любви к ближнему, милосердия и сострадания в религиозных культурах, истории России, современной жизни;

13) открытость к сотрудничеству, готовность оказывать помощь; осуждение любых случаев унижения человеческого достоинства.

По учебному модулю "Основы светской этики":

1) формирование умения строить суждения оценочного характера о роли личных усилий для нравственного развития человека;

2) формирование умения анализировать и давать нравственную оценку поступкам, отвечать за них, проявлять готовность к сознательному самоограничению в поведении;

3) способность осуществлять и обосновывать нравственный выбор, опираясь на принятые в обществе нормы морали и внутреннюю установку личности, поступать согласно своей совести;

4) знание общепринятых в российском обществе норм морали, отношений и поведения людей, основанных на российских традиционных духовных ценностях, конституционных правах, свободах и обязанностях гражданина;

5) формирование умения соотносить поведение и поступки человека с основными нормами российской светской (гражданской) этики;

6) формирование умения строить суждения оценочного характера о значении нравственности в жизни человека, коллектива, семьи, общества;

7) знание и готовность ориентироваться на российские традиционные семейные ценности, нравственные нормы поведения в коллективе, обществе, соблюдать правила этикета;

8) понимание ценности человеческой жизни, человеческого достоинства, честного труда людей на благо человека, общества;

9) формирование умения объяснять значение слов "милосердие", "сострадание", "прощение", "дружелюбие";

10) формирование умения приводить примеры проявлений любви к ближнему, милосердия и сострадания в истории России, современной жизни;

11) готовность проявлять открытость к сотрудничеству, готовность оказывать помощь; осуждать любые случаи унижения человеческого достоинства.

По учебному предмету "Изобразительное искусство":

- 1) выполнение творческих работ с использованием различных художественных материалов и средств художественной выразительности изобразительного искусства;
- 2) умение характеризовать виды и жанры изобразительного искусства;
- 3) овладение умением рисовать с натуры, по памяти, по представлению;
- 4) умение применять принципы перспективных и композиционных построений;
- 5) умение характеризовать отличительные особенности художественных промыслов России;

6) умение использовать простейшие инструменты графических редакторов для обработки фотографических изображений и анимации.

По учебному предмету "Музыка":

- 1) знание основных жанров народной и профессиональной музыки;
- 2) знание видов оркестров, названий наиболее известных инструментов; умение различать звучание отдельных музыкальных инструментов, виды хора и оркестра;
- 3) умение узнавать на слух и называть изученные произведения русской и зарубежной классики, образцы народного музыкального творчества, произведения современных композиторов;
- 4) умение исполнять свою партию в хоре с сопровождением и без сопровождения.

По учебному предмету "Труд (технология)" должны обеспечивать:

- 1) сформированность общих представлений о мире профессий, значении труда в жизни человека и общества, многообразии предметов материальной культуры;
- 2) сформированность первоначальных представлений о материалах и их свойствах, о конструировании, моделировании;
- 3) овладение технологическими приемами ручной обработки материалов;
- 4) приобретение опыта практической преобразовательной деятельности при выполнении учебно-познавательных и художественно-конструкторских задач, в том числе с использованием информационной среды;
- 5) сформированность умения безопасного пользования необходимыми инструментами в предметно-преобразующей деятельности.

По учебному предмету "Физическая культура" должны обеспечивать:

- 1) сформированность общих представлений о физической культуре и спорте, физической активности человека, физических качествах, жизненно важных прикладных умениях и навыках, основных физических упражнениях (гимнастических, игровых, туристических и спортивных);
- 2) умение использовать основные гимнастические упражнения для формирования и укрепления здоровья, физического развития и физического совершенствования, повышения физической и умственной работоспособности, в том числе для подготовки к выполнению нормативов Всероссийского физкультурно-спортивного комплекса "Готов к труду и обороне" (ГТО);
- 3) умение взаимодействовать со сверстниками в игровых заданиях и игровой деятельности, соблюдая правила честной игры;
- 4) овладение жизненно важными навыками плавания (при наличии в Организации материально-технической базы - бассейна) и гимнастики;
- 5) умение вести наблюдение за своим физическим состоянием, величиной физических нагрузок, показателями основных физических качеств;

б) умение применять правила безопасности при выполнении физических упражнений и различных форм двигательной активности.

При включении в основную образовательную программу предметов, курсов, в том числе внеурочной деятельности, предметные результаты для которых не прописаны в федеральном государственном образовательном стандарте начального общего образования, предметные результаты разрабатываются самостоятельно, прописываются в конкретных рабочих программах по предмету, курсу, в том числе внеурочной деятельности. Рабочие программы являются частью ООП и представлены в Приложении.

При разработке программ курсов внеурочной деятельности в разделе «Предметные результаты» прописываются результаты с учетом специфики содержания предметных областей.

1.3.СИСТЕМА ОЦЕНКИ ДОСТИЖЕНИЯ ПЛАНИРУЕМЫХ РЕЗУЛЬТАТОВ ОСВОЕНИЯ ПРОГРАММЫ НАЧАЛЬНОГО ОБЩЕГО ОБРАЗОВАНИЯ

Основой объективной оценки соответствия установленным требованиям образовательной деятельности и подготовки обучающихся, освоивших ООП НОО, является ФГОС НОО независимо от формы получения начального общего образования и формы обучения. Таким образом, ФГОС НОО определяет основные требования к образовательным результатам обучающихся и средствам оценки их достижения.

Система оценки достижения планируемых результатов (далее — система оценки) является частью управления качеством образования в рамках внутришкольного контроля и внутренней системы оценки качества образования, на основе системы оценки разработано «Положение о формах, периодичности и порядке текущего контроля успеваемости и промежуточной аттестации и об оценке образовательных достижений обучающихся».

Система оценки призвана способствовать поддержанию единства всей системы образования, обеспечению преемственности в системе непрерывного образования. Её основными **функциями** являются:

- ориентация образовательного процесса на достижение планируемых результатов освоения основной образовательной программы начального общего образования,
- обеспечение эффективной обратной связи, позволяющей осуществлять управление образовательным процессом.

Основными **направлениями и целями** оценочной деятельности в образовательной организации являются:

- оценка образовательных достижений обучающихся на различных этапах обучения как основа их промежуточной и итоговой аттестации, а также основа процедур внутреннего мониторинга образовательной организации, мониторинговых исследований муниципального, регионального и федерального уровней;
- оценка результатов деятельности педагогических кадров как основа аттестационных процедур;
- оценка результатов деятельности образовательной организации как основа аккредитационных процедур.

Основным объектом системы оценки, ее содержательной и критериальной базой выступают требования ФГОС НОО, которые конкретизированы в планируемых результатах освоения обучающимися ООП НОО.

Система оценки включает процедуры внутренней и внешней оценки.

Внутренняя оценка включает:

- стартовую диагностику (стартовые (диагностические) работы);
- текущую и тематическую оценку;
- промежуточную аттестацию;
- портфолио;
- психолого-педагогическое наблюдение;
- внутренний мониторинг образовательных достижений обучающихся (комплексные (диагностические работы)).

Внешняя оценка включает:

независимую оценку качества образования:

- национальные сопоставительные исследования качества общего образования;
- всероссийские проверочные работы;
- международные сопоставительные исследования качества общего образования.

В соответствии с ФГОС НОО система оценки образовательной организации реализует системно-деятельностный, уровневый и комплексный подходы к оценке образовательных достижений.

Системно-деятельностный подход к оценке образовательных достижений обучающихся проявляется в оценке способности обучающихся к *решению учебно-познавательных и учебно-практических задач*, а также в *оценке уровня функциональной грамотности* обучающихся. Он обеспечивается содержанием и критериями оценки, в качестве которых выступают планируемые результаты обучения, выраженные в деятельностной форме.

Уровневый подход к оценке образовательных достижений обучающихся служит важнейшей основой для организации индивидуальной работы с обучающимися. Он реализуется как по отношению к содержанию оценки, так и к представлению и интерпретации результатов измерений.

Уровневый подход к оценке образовательных достижений обучающихся реализуется за счет фиксации различных уровней достижения обучающимися планируемых результатов. Достижение базового уровня свидетельствует о способности обучающихся решать типовые учебные задачи, целенаправленно отработываемые со всеми обучающимися в ходе учебного процесса, выступает достаточным для продолжения обучения и усвоения последующего учебного материала.

Комплексный подход к оценке образовательных достижений реализуется через:

- оценку предметных и метапредметных результатов;
- использование комплекса оценочных процедур как основы для оценки динамики индивидуальных образовательных достижений обучающихся и для итоговой оценки;
- использование контекстной информации (об особенностях обучающихся, условиях и процессе обучения и другое) для интерпретации полученных результатов в целях управления качеством образования;

- использование разнообразных методов и форм оценки, взаимно дополняющих друг друга, в том числе оценок творческих работ, наблюдения;
- использование форм работы, обеспечивающих возможность включения обучающихся в самостоятельную оценочную деятельность (самоанализ, самооценка, взаимооценка);
- использование мониторинга *динамических показателей* освоения умений и знаний, в том числе формируемых с использованием информационно-коммуникационных (цифровых) технологий.

Критериальное оценивание применяется при реализации форм внутреннего оценивания. Это процесс сравнения образовательных достижений обучающихся с заранее определенными и известными всем участникам образовательного процесса. Все работы внутреннего оценивания должны содержать критерии оценивания, позволяющие задать ясные ориентиры для организации учебного процесса.

Стартовая диагностика в 1 классах (стартовые (диагностические) работы)

Стартовая педагогическая диагностика представляет собой процедуру оценки готовности к обучению на данном уровне образования. Результаты стартовой педагогической диагностики выступают как основа (точка отсчёта) для оценки динамики образовательных достижений. Объектом оценки является сформированность предпосылок учебной деятельности, готовность к овладению чтением, грамотой и счётом.

Стартовая педагогическая диагностика проводится в форме комплексной работы, график проведения стартовой педагогической диагностики рассматривается на педагогическом совете, там же принимается решение о выборе формы проведения. Планирование стартовой педагогической диагностики отражается во внутришкольном мониторинге и внутренней системе оценки качества образования. Проводится администрацией, результаты стартовой педагогической диагностики в 1 классах отражаются в аналитической справке, являются основой для принятия управленческих решений.

Стартовая диагностика (стартовые (диагностические) работы) по отдельным предметам

Стартовая диагностика по отдельным предметам 2-4 классов может проводиться педагогическими работниками с целью оценки готовности к изучению отдельных предметов (разделов). Результаты стартовой диагностики являются основанием для корректировки учебных программ и индивидуализации учебного процесса.

Данный вид диагностики является инициативой педагогов, вносится в тематическое планирование, проводится учителем самостоятельно, вносится в единый график оценочных процедур при выполнении условий к проведению оценочных работ (работы выполняются всеми обучающимися в классе одновременно и длительность которых составляет не менее тридцати минут).

Текущая оценка

Текущая оценка представляет собой процедуру оценки индивидуального продвижения в освоении программы учебного предмета. Текущая оценка может быть формирующей, т. е. поддерживающей и направляющей усилия обучающегося, включающей его в самостоятельную оценочную деятельность, и диагностической,

способствующей выявлению и осознанию педагогическим работником и обучающимся существующих проблем в обучении.

Объектом текущей оценки являются тематические планируемые результаты, этапы освоения которых зафиксированы в тематическом планировании. В текущей оценке используется весь арсенал форм и методов проверки (устные и письменные опросы, практические работы, творческие работы, индивидуальные и групповые формы, само- и взаимооценка, рефлексия, листы продвижения и др.) с учётом особенностей учебного предмета и особенностей контрольно-оценочной деятельности педагогического работника. Результаты текущей оценки являются основой для индивидуализации учебного процесса; при этом отдельные результаты, свидетельствующие об успешности обучения и достижении тематических результатов в более сжатые (по сравнению с планируемыми педагогическим работником) сроки могут включаться в систему накопительной оценки и служить основанием, например, для освобождения обучающегося от необходимости выполнять тематическую работу.

Текущий контроль проводится учителем ежедневно. Выставление отметок в журнал за данный вид контроля является компетенцией педагога, система оценивания представлена в разделе «Особенности оценки предметных результатов».

Тематическая оценка

Тематическая оценка представляет собой процедуру оценки уровня достижения тематических планируемых результатов по предмету, которые представлены в тематическом планировании в рабочих программах.

Тематическая оценка может вестись как в ходе изучения темы, так и в конце её изучения. Оценочные процедуры подбираются так, чтобы они предусматривали возможность оценки достижения всей совокупности тематических планируемых результатов и каждого из них. Результаты тематической оценки являются основанием для коррекции учебного процесса и его индивидуализации.

Тематический контроль проводится учителем в соответствии с календарно-тематическим планированием, учитель вправе вносить изменения в график проведения тематического контроля в соответствии с «Положением о рабочей программе», на основе причин, указанных там же.

В единый график оценочных процедур вносятся только те формы тематического контроля, которые рассчитаны на выполнение всеми обучающимися в классе одновременно и длительность которых составляет не менее тридцати минут.

Выставление отметок в журнал за данный вид контроля проводится в соответствии с календарно-тематическим планированием, особенности заполнения журнала по данному вопросу прописаны в локальном нормативном акте «Порядок заполнения электронного журнала», система оценивания представлена в разделе «Особенности оценки предметных результатов».

Результаты тематической оценки являются основанием для коррекции учебного процесса и его индивидуализации.

Процедуры оценки предметных результатов

Оценка предметных результатов – часть системы внутришкольного контроля и внутренней системы оценки качества образования. Контроль за процедурами осуществляется администрацией образовательной организации с целью получения

информации о качестве образовательного процесса, качестве подготовки и проведения уроков, также являются основанием для рекомендаций как для текущей коррекции учебного процесса и его индивидуализации, так и для повышения квалификации учителя.

Основным инструментом контроля за проведением процедуры оценки предметных результатов является единый график оценочных процедур, который объединяет все уровни оценочных процедур.

В единый график вносятся все контрольные, проверочные и диагностические работы, которые выполняются всеми обучающимися в классе одновременно и длительность которых составляет не менее тридцати минут.

Заполнение графика начинается с внесения процедур федерального уровня, далее следуют региональные мониторинги, оценочные процедуры, проводимые общеобразовательной организацией. При получении информации о проведении мониторинга федерального и/или регионального уровней после создания документа в график вносятся изменения.

При составлении единого графика оценочных процедур используются «Рекомендации для системы общего образования по основным подходам к формированию графика оценочных процедур в образовательных организациях» (Письмо минпросвещения РФ №СК-228/03, федеральной службы по надзору в сфере образования и науки №1-169/08-01 от 6.08.2021).

Перечень оценочных процедур

На основе данного перечня ежегодно осуществляется актуализация.

Направление деятельности	Ответственный за проведение	Включены в единый график оценочных процедур	1 класс	2 класс	3 класс	4 класс
			Примерные формы и сроки проведения			
Стартовая диагностика (комплексная работа)	Адм.	+	Сентябрь			
Стартовая диагностика (входная к.р.) по инициативе учителя	Учитель	+*		Сентябрь	Сентябрь	Сентябрь
Текущий контроль	Учитель	-	Ежедневно по всем предметам	Ежедневно по всем предметам	Ежедневно по всем предметам	Ежедневно по всем предметам
Тематический контроль	Учитель	- +*	В соответствии с КТП и РП	В соответствии с КТП и РП	В соответствии с КТП и РП	В соответствии с КТП и РП
ВШК Оценка предметных результатов. Административная к.р.	Адм.	+	Май предметы по решению педсовета	Декабрь, май предметы по решению педсовета	Декабрь, май предметы по решению педсовета	Декабрь, май предметы по решению педсовета

Оценка предметных результатов

Предметные результаты освоения ООП НОО с учетом специфики содержания предметных областей, включающих конкретные учебные предметы, ориентированы на применение знаний, умений и навыков обучающимися в учебных ситуациях и реальных жизненных условиях, а также на успешное обучение.

Оценка предметных результатов освоения ООП НОО осуществляется через оценку достижения обучающимися планируемых результатов по отдельным учебным предметам.

Основным предметом оценки результатов освоения ООП НОО в соответствии с требованиями ФГОС НОО является способность к решению учебно-познавательных и учебно-практических задач, основанных на изучаемом учебном материале и способах действий, в том числе метапредметных (познавательных, регулятивных, коммуникативных) действий.

Для оценки предметных результатов освоения ООП НОО используются **критерии:** знание и понимание, применение, функциональность.

Обобщенный критерий "**знание и понимание**" включает знание и понимание роли изучаемой области знания или вида деятельности в различных контекстах, знание и понимание терминологии, понятий и идей, а также процедурных знаний или алгоритмов.

Обобщенный критерий "**применение**" включает:

- использование изучаемого материала при решении учебных задач, различающихся сложностью предметного содержания, сочетанием универсальных познавательных действий и операций, степенью проработанности в учебном процессе;
- использование специфических для предмета способов действий и видов деятельности по получению нового знания, его интерпретации, применению и преобразованию при решении учебных задач (проблем), в том числе в ходе поисковой деятельности, учебно-исследовательской и учебно-проектной деятельности.

Обобщенный критерий "**функциональность**" включает осознанное использование приобретенных знаний и способов действий при решении внеучебных проблем, различающихся сложностью предметного содержания, читательских умений, контекста, а также сочетанием когнитивных операций.

Оценка предметных результатов освоения ООП НОО осуществляется педагогическим работником в ходе процедур текущего, тематического, промежуточного и итогового контроля.

Особенности оценки предметных результатов по отдельному учебному предмету фиксируются в приложении к ООП НОО.

Описание оценки предметных результатов по отдельному учебному предмету включает:

- список планируемых результатов с указанием этапов (по годам обучения) их формирования и способов, форм оценки (например, текущая (тематическая); устно (письменно), практика);
- требования к выставлению отметок за промежуточную аттестацию (при необходимости - с учетом степени значимости отметок за отдельные оценочные процедуры) фиксируются в локальном акте ОО;
- график контрольных мероприятий (указание форм контроля в календарно-тематическом планировании и едином графике оценочных процедур, формируемом ежегодно/раз в полугодие).

Оценка метапредметных результатов

Оценка метапредметных результатов осуществляется через оценку достижения планируемых результатов освоения ООП НОО, которые отражают *совокупность познавательных, коммуникативных и регулятивных универсальных учебных действий*.

Формирование метапредметных результатов обеспечивается комплексом освоения программ учебных предметов и внеурочной деятельности.

Оценка метапредметных результатов проводится с целью определения сформированности:

- познавательных универсальных учебных действий;
- коммуникативных универсальных учебных действий;
- регулятивных универсальных учебных действий.

Овладение познавательными универсальными учебными действиями предполагает формирование и оценку у обучающихся базовых логических действий, базовых исследовательских действий, умения работать с информацией.

Овладение *базовыми логическими действиями* обеспечивает формирование у обучающихся следующих умений:

- сравнивать объекты, устанавливать основания для сравнения, устанавливать аналогии;
- объединять части объекта (объекты) по определенному признаку;
- определять существенный признак для классификации, классифицировать предложенные объекты;
- находить закономерности и противоречия в рассматриваемых фактах, данных и наблюдениях на основе предложенного педагогическим работником алгоритма;
- выявлять недостаток информации для решения учебной (практической) задачи на основе предложенного алгоритма;
- устанавливать причинно-следственные связи в ситуациях, поддающихся непосредственному наблюдению или знакомых по опыту, делать выводы.

Овладение *базовыми исследовательскими действиями* обеспечивает формирование у обучающихся следующих умений:

- определять разрыв между реальным и желательным состоянием объекта (ситуации) на основе предложенных педагогическим работником вопросов;
- с помощью учителя формулировать цель, планировать изменения объекта, ситуации;
- сравнивать несколько вариантов решения задачи, выбирать наиболее подходящий (на основе предложенных критериев);
- проводить по предложенному плану опыт, несложное исследование по установлению особенностей объекта изучения и связей между объектами (часть - целое, причина - следствие);
- формулировать выводы и подкреплять их доказательствами на основе результатов проведенного наблюдения (опыта, измерения, классификации, сравнения, исследования);
- прогнозировать возможное развитие процессов, событий и их последствия в аналогичных или сходных ситуациях;

Работа с информацией как одно из познавательных универсальных учебных действий обеспечивает сформированность у обучающихся следующих умений:

- выбирать источник получения информации;
- согласно заданному алгоритму находить в предложенном источнике информацию, представленную в явном виде;
- распознавать достоверную и недостоверную информацию самостоятельно или на основании предложенного учителем способа ее проверки;
- соблюдать с помощью взрослых (педагогических работников, родителей (законных представителей) несовершеннолетних обучающихся) правила информационной безопасности при поиске информации в информационно-телекоммуникационной сети "Интернет";
- анализировать и создавать текстовую, видео-, графическую, звуковую информацию в соответствии с учебной задачей;
- самостоятельно создавать схемы, таблицы для представления информации.

Овладение универсальными учебными коммуникативными действиями предполагает формирование и оценку у обучающихся таких групп умений, как общение и совместная деятельность.

Общение как одно из коммуникативных универсальных учебных действий обеспечивает сформированность у обучающихся следующих умений:

- воспринимать и формулировать суждения, выражать эмоции в соответствии с целями и условиями общения в знакомой среде;
- проявлять уважительное отношение к собеседнику, соблюдать правила ведения диалога и дискуссии; признавать возможность существования разных точек зрения;
- корректно и аргументированно высказывать свое мнение;
- строить речевое высказывание в соответствии с поставленной задачей;
- создавать устные и письменные тексты (описание, рассуждение, повествование);
- готовить небольшие публичные выступления;
- подбирать иллюстративный материал (рисунки, фото, плакаты) к тексту выступления;

Совместная деятельность как одно из коммуникативных универсальных учебных действий обеспечивает сформированность у обучающихся следующих умений:

- формулировать краткосрочные и долгосрочные цели (индивидуальные с учетом участия в коллективных задачах) в стандартной (типовой) ситуации на основе предложенного формата планирования, распределения промежуточных шагов и сроков;
- принимать цель совместной деятельности, коллективно строить действия по ее достижению: распределять роли, договариваться, обсуждать процесс и результат совместной работы; проявлять готовность руководить, выполнять поручения, подчиняться;
- ответственно выполнять свою часть работы;
- оценивать свой вклад в общий результат;

- выполнять совместные проектные задания с опорой на предложенные образцы.

Овладение регулятивными универсальными учебными действиями согласно ФГОС НОО предполагает формирование и оценку у обучающихся умений самоорганизации (планировать действия по решению учебной задачи для получения результата, выстраивать последовательность выбранных действий) и самоконтроля (устанавливать причины успеха (неудач) в учебной деятельности, корректировать свои учебные действия для преодоления ошибок).

Оценка достижения метапредметных результатов осуществляется как учителем в ходе текущей и промежуточной оценки по предмету, так и администрацией образовательной организации в ходе мониторинга. В текущем учебном процессе отслеживается способность обучающихся разрешать учебные ситуации и выполнять учебные задачи, требующие владения познавательными, коммуникативными и регулятивными действиями, реализуемыми в предметном преподавании.

В ходе мониторинга проводится оценка сформированности универсальных учебных действий. Содержание и периодичность мониторинга устанавливаются решением педагогического совета образовательной организации. Инструментарий для оценки сформированности универсальных учебных действий строится на межпредметной основе и может включать диагностические материалы по оценке функциональной грамотности, сформированности регулятивных, коммуникативных и познавательных учебных действий, проектной деятельности.

Процедуры оценки метапредметных результатов

Содержание и периодичность внутришкольного мониторинга по оценке достижения метапредметных результатов*:

Направление деятельности	Ответственные	1 класс	2 класс	3 класс	4 класс
		Форма мониторинга			
Внутришкольный мониторинг «Оценка метапредметных результатов»	Администрация		Диагностическая работа по оценке читательской грамотности	Диагностическая работа по оценке ИКТ (цифровой) грамотности	Письменная работа на межпредметной основе по оценке УУД
		Сроки проведения			
			Апрель	Апрель	Апрель

**По решению педагогического совета формы и сроки мониторинга по оценке достижения метапредметных результатов могут быть изменены, также возможно привлечение сторонних организаций для проведения независимой оценки.*

Административный контроль за достижением планируемых метапредметных результатов проводится один раз за учебный год во всех классах (кроме 1 класса), задания для формирования метапредметных результатов включены в содержание уроков, курсов, в том числе внеурочной деятельности. Учитель проводит оценку метапредметных результатов в форме текущего контроля, наблюдений по своему предмету. Классный руководитель на основе вышеперечисленных мониторингов и собственных наблюдений

формирует характеристику выпускника 4 класса, с подробным анализом достижения результатов освоения ООП, в том числе метапредметных.

В качестве инструментария используются диагностические материалы по оценке читательской и цифровой грамотности, сформированности регулятивных, коммуникативных и познавательных учебных действий.

На основании мониторингов, указанных в разделе «Процедуры оценки метапредметных результатов», и собственных наблюдений классным руководителем и/или ответственным лицом, проводящим мониторинг, заполняется лист сформированности метапредметных результатов: анализ овладения теми или иными универсальными учебными действиями.

2 балла – умение сформировано полностью,

1 балл – умение сформировано частично,

0 – умение не сформировано.

При преобладании оценок «2 балла» – 70-100% делается вывод: «Обучающийся успешно осваивает метапредметные результаты».

При преобладании оценок «1 балл» - 70-100%, при условии 30-0% «2балла» делается вывод: «Обучающийся осваивает метапредметные результаты».

При преобладании оценок «1 балл» - 70-100%, остальные «0 баллов» делается вывод: «Обучающемуся необходима помощь в освоении метапредметных результатов».

При преобладании оценок «0 баллов» - 70-100% делается вывод: «Обучающийся не осваивает метапредметные результаты, необходима коррекция деятельности».

При использовании измерительных материалов с имеющимися критериями оценивания оценка метапредметных результатов проводится на их основе.

Оценка личностных достижений

Целью оценки личностных достижений обучающихся является получение общего представления о воспитательной деятельности образовательной организации и ее влиянии на коллектив обучающихся.

При оценке личностных результатов необходимо соблюдение этических норм и правил взаимодействия с обучающимся с учетом его индивидуально-психологических особенностей развития.

Личностные достижения обучающихся, освоивших ООП НОО, включают две группы результатов:

- основы российской гражданской идентичности, ценностные установки и социально значимые качества личности;
- готовность обучающихся к саморазвитию, мотивация к познанию и обучению, активное участие в социально значимой деятельности.

Учитывая особенности групп личностных результатов, педагогический работник может осуществлять только оценку следующих качеств:

- наличие и характеристика мотива познания и учения;
- наличие умений принимать и удерживать учебную задачу, планировать учебные действия;
- способность осуществлять самоконтроль и самооценку.

Диагностические задания, устанавливающие уровень этих качеств, интегрированы с заданиями по оценке метапредметных регулятивных универсальных учебных действий.

Оценка личностных достижений обучающихся не является видом обязательного контроля, но полностью исключить необходимость оценивания развития личности нецелесообразно. Оценивание личностных результатов образовательной деятельности в ходе внешних и внутренних мониторингов осуществляется при помощи инструментов, разработанных централизованно на федеральном или региональном уровнях.

Классный руководитель может фиксировать результаты наблюдений в ходе учебных занятий и внеурочной деятельности в портфолио в конце учебного года для оценки динамики формирования личностных результатов. (Форма фиксирования может быть разнообразной: анкетирование, характеристика, лист оценки и т.д.)

Особенности оценки функциональной грамотности

Функциональная грамотность как интегральная характеристика образовательных достижений обучающихся в процессе освоения требований ФГОС общего образования проявляется в способности использовать (переносить) освоенные в учебном процессе знания, умения, отношения и ценности для решения внеучебных задач, приближенных к реалиям современной жизни.

Формирование и оценка функциональной грамотности (читательской, математической, естественно-научной, финансовой грамотности, а также глобальной компетентности и креативного мышления и других составляющих, отнесенных к функциональной грамотности) имеют сложный комплексный характер и осуществляются практически на всех учебных предметах, в урочной и внеурочной деятельности.

Оценка уровня сформированности функциональной грамотности является проявлением системно-деятельностного подхода к оценке образовательных достижений обучающихся. Он обеспечивается содержанием и критериями оценки личностных, метапредметных и предметных результатов.

В учебном процессе используются специальные (комплексные) задания, которые отличаются от традиционных учебных задач тем, что в заданиях описывается жизненная проблемная ситуация, как правило, близкая и понятная обучающемуся. Используются разные форматы представления информации: рисунки, таблицы, диаграммы, комиксы и др.

Способ решения проблемы явно не задан, допускаются альтернативные подходы к выполнению задания. Значительная часть заданий требует осознанного выбора модели поведения. На отдельных предметах формируются специфические для данного предмета знания, а также компетенции, например, на уроках естественно-научного цикла формируются умения объяснять наблюдаемые явления, проводить исследования и интерпретировать полученные результаты.

На всех предметах обучающиеся работают с информацией, представленной в различном виде, и решают специфические для данной предметной области задачи. По результатам выполнения отдельных заданий нельзя делать вывод о сформированности функциональной грамотности.

На основе выполнения предметной диагностической или контрольной работы делается вывод о качестве и уровне достижения планируемых результатов ФГОС по данному предмету на основе единой шкалы оценки.

В построении данной шкалы свой вклад вносят задания на оценку сформированности знаний и понимания их применения в различных учебных и внеучебных ситуациях. Успешное выполнение заданий на применение освоенного учебного материала во внеучебном контексте позволяет определить высший уровень достижений по данному предмету.

Администрация образовательной организации принимает решение о включении в план внутришкольного оценивания комплексных работ по функциональной грамотности или диагностических работ по отдельным составляющим функциональной грамотности и последовательности их проведения.

Промежуточная аттестация

Освоение образовательной программы основного общего образования сопровождается промежуточной аттестацией обучающихся. В соответствии с 58 статьей 273-ФЗ «Об образовании в Российской Федерации» формы промежуточной аттестации определены в учебном плане ОО, порядок проведения промежуточной аттестации регламентирован локальным нормативным актом «Положение о формах, периодичности и порядке текущего контроля успеваемости и промежуточной аттестации и об оценке образовательных достижений обучающихся».

Итоговая оценка

Итоговая оценка является процедурой внутренней оценки образовательной организации и складывается из результатов накопленной оценки и итоговой работы по учебному предмету. Предметом итоговой оценки является способность обучающихся решать учебно-познавательные и учебно-практические задачи, построенные на основном содержании учебного предмета с учетом формируемых метапредметных действий.

Внешние процедуры системы оценки планируемых результатов

Внешние процедуры системы оценки планируемых результатов регламентируются федеральными и региональными нормативными документами, в том числе проведение независимой оценки качества образования, федеральных, региональных мониторингов.

Администрацией образовательной организацией регулярно проводится мониторинг изменений в документах, из числа административного состава назначен ответственный за проведение внешних процедур оценки планируемых результатов как на базе ОО, так и на базе других образовательных организаций.

2. СОДЕРЖАТЕЛЬНЫЙ РАЗДЕЛ

2.1. РАБОЧИЕ ПРОГРАММЫ УЧЕБНЫХ ПРЕДМЕТОВ, УЧЕБНЫХ КУРСОВ (В ТОМ ЧИСЛЕ ВНЕУРОЧНОЙ ДЕЯТЕЛЬНОСТИ), УЧЕБНЫХ МОДУЛЕЙ

Рабочие программы учебных предметов, учебных курсов (в том числе внеурочной деятельности), учебных модулей являются приложением к образовательной программе начального общего образования.

В соответствии с пунктом 6.3. статьи 12 ФЗ-273 «Об образовании в Российской Федерации» при реализации обязательной части образовательной программы начального общего образования непосредственно применяются федеральные рабочие программы по учебным предметам "Русский язык", "Литературное чтение" и "Окружающий мир".

2.2. ПРОГРАММА ФОРМИРОВАНИЯ УНИВЕРСАЛЬНЫХ УЧЕБНЫХ ДЕЙСТВИЙ У ОБУЧАЮЩИХСЯ

Пояснительная записка

В соответствии с требованиями федерального государственного образовательного стандарта начального общего образования обучающийся при освоении программы начального общего образования должен овладеть универсальными учебными действиями.

Универсальные учебные действия представляют собой три группы:

- Универсальные учебные **познавательные** действия. Овладение системой универсальных учебных познавательных действий обеспечивает сформированность когнитивных навыков у обучающихся.
- Универсальные учебные **коммуникативные** действия. Овладение системой универсальных учебных коммуникативных действий обеспечивает сформированность социальных навыков и эмоционального интеллекта обучающихся.
- Универсальные учебные **регулятивные** действия. Овладение системой универсальных учебных регулятивных действий обеспечивает формирование смысловых установок личности (внутренняя позиция личности) и жизненных навыков личности (управления собой, самодисциплины, устойчивого поведения).

Универсальные учебные действия позволяют решать круг задач в различных предметных областях и являются результатами освоения обучающимися образовательной программы начального общего образования.

Основной **целью** программы формирования УУД у обучающихся является создание системы для формирования способности обучающихся на практике использовать универсальные учебные действия, составляющие умение овладевать учебными знаково-символическими средствами.

Программа формирования универсальных учебных действий у обучающихся содержит:

- описание взаимосвязи универсальных учебных действий с содержанием учебных предметов;
- характеристики регулятивных, познавательных, коммуникативных универсальных учебных действий обучающихся.

Сформированность универсальных учебных действий у обучающихся определяется на этапе завершения ими освоения программы начального общего образования.

Цель развития обучающихся на уровне начального общего образования реализуется через установление связи и взаимодействия между освоением предметного содержания обучения и достижениями обучающегося в области метапредметных результатов. Это взаимодействие проявляется в следующем:

- предметные знания, умения и способы деятельности являются содержательной основой становления УУД;
- развивающиеся УУД обеспечивают протекание учебного процесса как активной инициативной поисково-исследовательской деятельности на основе применения различных интеллектуальных процессов, прежде всего теоретического мышления, связной речи и воображения, в том числе в условиях дистанционного обучения (в условиях неконтактного информационного взаимодействия с субъектами образовательного процесса);
- под влиянием УУД складывается новый стиль познавательной деятельности: универсальность как качественная характеристика любого учебного действия и составляющих его операций, что позволяет обучающемуся использовать

освоенные способы действий на любом предметном содержании, в том числе представленного в виде экранных (виртуальных) моделей изучаемых объектов, сюжетов, процессов, что положительно отражается на качестве изучения учебных предметов;

- построение учебного процесса с учетом реализации цели формирования УУД способствует снижению доли репродуктивного обучения, создающего риски, которые нарушают успешность развития обучающегося и формирует способности к вариативному восприятию предметного содержания в условиях реального и виртуального представления экранных (виртуальных) моделей изучаемых объектов, сюжетов, процессов.

Описание взаимосвязи универсальных учебных действий с содержанием учебных предметов

Разработанные по всем учебным предметам рабочие программы отражают определенные во ФГОС НОО универсальные учебные действия:

- как часть метапредметных результатов обучения в разделе «Планируемые результаты освоения учебного предмета на уровне начального общего образования»;
- в соотнесении с предметными результатами по основным разделам и темам учебного содержания.

Представленные ниже взаимосвязи УУД с содержанием учебных предметов представлены по предметам, данные взаимосвязи служат основой при разработке рабочих программ по отдельным предметам, курсам (в том числе внеурочной деятельности), модулям.

Русский язык

Познавательные универсальные учебные действия:

Базовые логические действия:

- устанавливать основания для сравнения слов, относящихся к разным частям речи; устанавливать основания для сравнения слов, относящихся к одной части речи, но отличающихся грамматическими признаками;
- группировать слова на основании того, какой частью речи они являются;
- объединять глаголы в группы по определённому признаку (например, время, спряжение);
- объединять предложения по определённому признаку;
- классифицировать предложенные языковые единицы;
- устно характеризовать языковые единицы по заданным признакам;
- ориентироваться в изученных понятиях (склонение, спряжение, неопределённая форма, однородные члены предложения, сложное предложение) и соотносить понятие с его краткой характеристикой

Базовые исследовательские действия:

- сравнивать несколько вариантов выполнения заданий по русскому языку, выбирать наиболее подходящий (на основе предложенных критериев);

- проводить по предложенному алгоритму различные виды анализа (звуко-буквенный, морфемный, морфологический, синтаксический);
- формулировать выводы и подкреплять их доказательствами на основе результатов проведённого наблюдения за языковым материалом (классификации, сравнения, мини-исследования);
- выявлять недостаток информации для решения учебной (практической) задачи на основе предложенного алгоритма;
- прогнозировать возможное развитие речевой ситуации Работа с информацией:
- выбирать источник получения информации, работать со словарями, справочниками в поисках информации, необходимой для решения учебно-практической задачи; находить дополнительную информацию, используя справочники и словари;
- распознавать достоверную и недостоверную информацию о языковых единицах самостоятельно или на основании предложенного учителем способа её проверки;
- соблюдать с помощью взрослых (педагогических работников, родителей (законных представителей) несовершеннолетних обучающихся) правила информационной безопасности при поиске информации в сети Интернет;
- самостоятельно создавать схемы, таблицы для представления информации

Коммуникативные универсальные учебные действия:

Общение:

- воспринимать и формулировать суждения, выбирать адекватные языковые средства для выражения эмоций в соответствии с целями и условиями общения в знакомой среде;
- строить устное высказывание при обосновании правильности написания, при обобщении результатов наблюдения за орфографическим материалом;
- создавать устные и письменные тексты (описание, рассуждение, повествование);
- готовить небольшие публичные выступления;
- подбирать иллюстративный материал (рисунки, фото, плакаты) к тексту выступления

Регулятивные универсальные учебные действия:

Самоорганизация:

- самостоятельно планировать действия по решению учебной задачи для получения результата;
- выстраивать последовательность выбранных действий; предвидеть трудности и возможные ошибки

Самоконтроль:

- контролировать процесс и результат выполнения задания, корректировать учебные действия для преодоления ошибок;
- находить ошибки в своей и чужих работах, устанавливать их причины;
- оценивать по предложенным критериям общий результат деятельности и свой вклад в неё;
- адекватно принимать оценку своей работы

Совместная деятельность:

- принимать цель совместной деятельности, коллективно строить действия по её достижению: распределять роли, договариваться, обсуждать процесс и результат совместной работы;
- проявлять готовность руководить, выполнять поручения, подчиняться;
- ответственно выполнять свою часть работы;
- оценивать свой вклад в общий результат;
- выполнять совместные проектные задания с опорой на предложенные образцы, планы, идеи.

Литературное чтение

В результате изучения предмета «Литературное чтение» в начальной школе у обучающихся будут сформированы **познавательные универсальные учебные действия:**

базовые логические действия:

- 1) сравнивать произведения по теме, главной мысли (морали), жанру, соотносить произведение и его автора, устанавливать основания для сравнения произведений, устанавливать аналогии;
- 2) объединять произведения по жанру, авторской принадлежности;
- 3) определять существенный признак для классификации, классифицировать произведения по темам, жанрам и видам;
- 4) находить закономерности и противоречия при анализе сюжета (композиции), восстанавливать нарушенную последовательность событий (сюжета), составлять аннотацию, отзыв по предложенному алгоритму;
- 5) выявлять недостаток информации для решения учебной (практической) задачи на основе предложенного алгоритма;
- б) устанавливать причинно-следственные связи в сюжете фольклорного и художественного текста, при составлении плана, пересказе текста, характеристике поступков героев;

базовые исследовательские действия:

- 1) определять разрыв между реальным и желательным состоянием объекта (ситуации) на основе предложенных учителем вопросов;
- 2) формулировать с помощью учителя цель, планировать изменения объекта, ситуации;
- 3) сравнивать несколько вариантов решения задачи, выбирать наиболее подходящий (на основе предложенных критериев);
- 4) проводить по предложенному плану опыт, несложное исследование по установлению особенностей объекта изучения и связей между объектами (часть — целое, причина — следствие);

5) формулировать выводы и подкреплять их доказательствами на основе результатов проведённого наблюдения (опыта, классификации, сравнения, исследования);

б) прогнозировать возможное развитие процессов, событий и их последствия в аналогичных или сходных ситуациях;

работа с информацией:

1) выбирать источник получения информации;

2) согласно заданному алгоритму находить в предложенном источнике информацию, представленную в явном виде;

3) распознавать достоверную и недостоверную информацию самостоятельно или на основании предложенного учителем способа её проверки;

4) соблюдать с помощью взрослых (учителей, родителей (законных представителей) правила информационной безопасности при поиске информации в сети Интернет;

5) анализировать и создавать текстовую, видео, графическую, звуковую информацию в соответствии с учебной задачей;

б) самостоятельно создавать схемы, таблицы для представления информации.

К концу обучения в начальной школе у обучающегося формируются **коммуникативные универсальные учебные действия:**

общение:

1) воспринимать и формулировать суждения, выражать эмоции в соответствии с целями и условиями общения в знакомой среде;

2) проявлять уважительное отношение к собеседнику, соблюдать правила ведения диалога и дискуссии;

3) признавать возможность существования разных точек зрения;

4) корректно и аргументированно высказывать своё мнение;

5) строить речевое высказывание в соответствии с поставленной задачей;

б) создавать устные и письменные тексты (описание, рассуждение, повествование);

7) готовить небольшие публичные выступления;

8) подбирать иллюстративный материал (рисунки, фото, плакаты) к тексту выступления.

К концу обучения в начальной школе у обучающегося формируются **регулятивные универсальные учебные действия:**

самоорганизация:

1) планировать действия по решению учебной задачи для получения результата;

2) выстраивать последовательность выбранных действий;

3) самоконтроль;

4) устанавливать причины успеха/неудач учебной деятельности;

5) корректировать свои учебные действия для преодоления ошибок.

Совместная деятельность:

1) формулировать краткосрочные и долгосрочные цели (индивидуальные с учётом участия в коллективных задачах) в стандартной (типовой) ситуации на

основе предложенного формата планирования, распределения промежуточных шагов и сроков;

- 2) принимать цель совместной деятельности, коллективно строить действия по её достижению: распределять роли, договариваться, обсуждать процесс и результат совместной работы;
- 3) проявлять готовность руководить, выполнять поручения, подчиняться;
- 4) ответственно выполнять свою часть работы;
- 5) оценивать свой вклад в общий результат;
- б) выполнять совместные проектные задания с опорой на предложенные образцы.

Иностранный язык (английский)

Овладение универсальными учебными **познавательными действиями:**

1. Базовые логические действия:

- 1) сравнивать объекты, устанавливать основания для сравнения, устанавливать аналогии;
- 2) объединять части объекта (объекты) по определённому признаку;
- 3) определять существенный признак для классификации, классифицировать предложенные объекты;
- 4) находить закономерности и противоречия в рассматриваемых фактах, данных и наблюдениях на основе предложенного педагогическим работником алгоритма;
- 5) выявлять недостаток информации для решения учебной (практической) задачи на основе предложенного алгоритма;
- б) устанавливать причинно-следственные связи в ситуациях, поддающихся непосредственному наблюдению или знакомых по опыту, делать выводы.

2. Базовые исследовательские действия:

- 1) определять разрыв между реальным и желательным состоянием объекта (ситуации) на основе предложенных педагогическим работником вопросов;
- 2) с помощью педагогического работника формулировать цель, планировать изменения объекта, ситуации;
- 3) сравнивать несколько вариантов решения задачи, выбирать наиболее подходящий (на основе предложенных критериев);
- 4) проводить по предложенному плану опыт, несложное исследование по установлению особенностей объекта изучения и связей между объектами (часть целое, причина следствие);
- 5) формулировать выводы и подкреплять их доказательствами на основе результатов проведенного наблюдения (опыта, измерения, классификации, сравнения, исследования);
- б) прогнозировать возможное развитие процессов, событий и их последствия в аналогичных или сходных ситуациях.

3. Работа с информацией:

- 1) выбирать источник получения информации;
- 2) согласно заданному алгоритму находить в предложенном источнике

информацию, представленную в явном виде;

3) распознавать достоверную и недостоверную информацию самостоятельно или на основании предложенного педагогическим работником способа её проверки;

4) соблюдать с помощью взрослых (педагогических работников, родителей (законных представителей) несовершеннолетних обучающихся) правила информационной безопасности при поиске информации в сети Интернет;

5) анализировать и создавать текстовую, видео, графическую, звуковую, информацию в соответствии с учебной задачей;

6) самостоятельно создавать схемы, таблицы для представления информации.

Овладение универсальными учебными коммуникативными действиями:

1. Общение:

1) воспринимать и формулировать суждения, выражать эмоции в соответствии с целями и условиями общения в знакомой среде;

2) проявлять уважительное отношение к собеседнику, соблюдать правила ведения диалога и дискуссии;

3) признавать возможность существования разных точек зрения;

4) корректно и аргументированно высказывать своё мнение;

5) строить речевое высказывание в соответствии с поставленной задачей;

6) создавать устные и письменные тексты (описание, рассуждение, повествование);

7) готовить небольшие публичные выступления;

8) подбирать иллюстративный материал (рисунки, фото, плакаты) к тексту выступления.

2. Совместная деятельность:

1) формулировать краткосрочные и долгосрочные цели (индивидуальные с учётом участия в коллективных задачах) в стандартной (типовой) ситуации на основе предложенного формата планирования, распределения промежуточных шагов и сроков;

2) принимать цель совместной деятельности, коллективно строить действия по её достижению: распределять роли, договариваться, обсуждать процесс и результат совместной работы;

3) проявлять готовность руководить, выполнять поручения, подчиняться;

4) ответственно выполнять свою часть работы;

5) оценивать свой вклад в общий результат;

6) выполнять совместные проектные задания с опорой на предложенные образцы.

Овладение универсальными учебными регулятивными действиями:

1. Самоорганизация:

1) планировать действия по решению учебной задачи для получения результата;

2) выстраивать последовательность выбранных действий;

2. Самоконтроль:

1) устанавливать причины успеха/неудач учебной деятельности;

- 2) корректировать свои учебные действия для преодоления ошибок.

Математика

Универсальные познавательные учебные действия:

—ориентироваться в изученной математической терминологии, использовать её в высказываниях и рассуждениях;

—сравнивать математические объекты (числа, величины, геометрические фигуры), записывать признак сравнения;

—выбирать метод решения математической задачи (алгоритм действия, приём вычисления, способ решения, моделирование ситуации, перебор вариантов);

—обнаруживать модели изученных геометрических фигур в окружающем мире;

—конструировать геометрическую фигуру, обладающую заданным свойством (отрезок заданной длины, ломаная определённой длины, квадрат с заданным периметром);

—классифицировать объекты по 1—2 выбранным признакам.

—составлять модель математической задачи, проверять её соответствие условиям задачи;

—определять с помощью цифровых и аналоговых приборов: массу предмета (электронные и гиревые весы), температуру (градусник), скорость движения транспортного средства (макет спидометра), вместимость (с помощью измерительных сосудов).

Работа с информацией:

—представлять информацию в разных формах;

—извлекать и интерпретировать информацию, представленную в таблице, на диаграмме;

—использовать справочную литературу для поиска информации, в том числе Интернет (в условиях контролируемого выхода).

Универсальные коммуникативные учебные действия:

—использовать математическую терминологию для записи решения предметной или практической задачи;

—приводить примеры и контрпримеры для подтверждения/ опровержения вывода, гипотезы;

—конструировать, читать числовое выражение;

—описывать практическую ситуацию с использованием изученной терминологии;

—характеризовать математические объекты, явления и события с помощью изученных величин;

—составлять инструкцию, записывать рассуждение;

—инициировать обсуждение разных способов выполнения задания, поиск ошибок в решении.

Универсальные регулятивные учебные действия:

—контролировать правильность и полноту выполнения алгоритма арифметического действия, решения текстовой задачи, построения геометрической фигуры, измерения;

—самостоятельно выполнять прикидку и оценку результата измерений;

—находить, исправлять, прогнозировать трудности и ошибки, и трудности в решении учебной задачи.

Совместная деятельность:

—участвовать в совместной деятельности: договариваться о способе решения, распределять работу между членами группы (например, в случае решения задач, требующих перебора большого количества вариантов), согласовывать мнения в ходе поиска доказательств, выбора рационального способа;

—договариваться с одноклассниками в ходе организации проектной работы с величинами (составление расписания, подсчёт денег, оценка стоимости и веса покупки, рост и вес человека, приближённая оценка расстояний и временных интервалов; взвешивание; измерение температуры воздуха и воды), геометрическими фигурами (выбор формы и деталей при конструировании, расчёт и разметка, прикидка и оценка конечного результата).

Окружающий мир

Познавательные универсальные учебные действия:

- устанавливать последовательность этапов возрастного развития человека;
- конструировать в учебных и игровых ситуациях правила безопасного поведения в среде обитания;
- моделировать схемы природных объектов (строение почвы; движение реки, форма поверхности);
- соотносить объекты природы с принадлежностью к определённой природной зоне;
- классифицировать природные объекты по принадлежности к природной зоне;
- определять разрыв между реальным и желательным состоянием объекта (ситуации) на основе предложенных учителем вопросов

Работа с информацией:

- использовать умения работать с информацией, представленной в разных формах; оценивать объективность информации, учитывать правила безопасного использования электронных ресурсов школы;
 - использовать для уточнения и расширения своих знаний об окружающем мире словари, справочники, энциклопедии, в том числе и Интернет (в условиях контролируемого выхода);
 - на основе дополнительной информации делать сообщения (доклады) на предложенную тему, подготавливать презентацию, включая в неё иллюстрации, таблицы, диаграммы
- Коммуникативные универсальные учебные действия:**
- ориентироваться в понятиях: организм, возраст, система органов; культура, долг, соотечественник, берестяная грамота, первопечатник, иконопись, объект Всемирного природного и культурного наследия;
 - характеризовать человека как живой организм: раскрывать функции различных систем органов; объяснять особую роль нервной системы в деятельности организма;
 - создавать текст-рассуждение: объяснять вред для здоровья и самочувствия организма вредных привычек;

- описывать ситуации проявления нравственных качеств — отзывчивости, доброты, справедливости и др ;
- составлять краткие суждения о связях и зависимостях в природе (на основе сезонных изменений, особенностей жизни природных зон, пищевых цепей);
- составлять небольшие тексты «Права и обязанности гражданина РФ»;
- создавать небольшие тексты о знаменательных страницах истории нашей страны (в рамках изученного)

Коммуникативные универсальные учебные действия:

- в процессе диалогов задавать вопросы, высказывать суждения, оценивать выступления участников;
- признавать возможность существования разных точек зрения; корректно и аргументированно высказывать своё мнение; приводить доказательства своей правоты;
- соблюдать правила ведения диалога и дискуссии; проявлять уважительное отношение к собеседнику;
- использовать смысловое чтение для определения темы, главной мысли текста о природе, социальной жизни, взаимоотношениях и поступках людей;
- создавать устные и письменные тексты (описание, рассуждение, повествование);
- конструировать обобщения и выводы на основе полученных результатов наблюдений и опытной работы, подкреплять их доказательствами;
- находить ошибки и восстанавливать деформированный текст об изученных объектах и явлениях природы, событиях социальной жизни;
- готовить небольшие публичные выступления с возможной презентацией (текст, рисунки, фото, плакаты и др) к тексту выступления

Регулятивные универсальные учебные действия:

Самоорганизация:

- планировать самостоятельно или с небольшой помощью учителя действия по решению учебной задачи;
- выстраивать последовательность выбранных действий и операций

Самоконтроль:

- осуществлять контроль процесса и результата своей деятельности;
- находить ошибки в своей работе и устанавливать их причины; корректировать свои действия при необходимости (с небольшой помощью учителя);
- предвидеть возможность возникновения трудностей и ошибок, предусматривать способы их предупреждения, в том числе в житейских ситуациях, опасных для здоровья и жизни

Самооценка:

- объективно оценивать результаты своей деятельности, соотносить свою оценку с оценкой учителя;
- оценивать целесообразность выбранных способов действия, при необходимости корректировать их

Совместная деятельность:

- понимать значение коллективной деятельности для успешного решения учебной (практической) задачи; активно участвовать в формулировании краткосрочных и долгосрочных целей совместной деятельности (на основе изученного материала по окружающему миру);
- коллективно строить действия по достижению общей цели: распределять роли, договариваться, обсуждать процесс и результат совместной работы;
- проявлять готовность руководить, выполнять поручения, подчиняться;
- выполнять правила совместной деятельности: справедливо распределять и оценивать работу каждого участника; считаться с наличием разных мнений; не допускать конфликтов, при их возникновении мирно разрешать без участия взрослого;
- ответственно выполнять свою часть работы.

Основы религиозных культур и светской этики

Познавательные УУД:

- ориентироваться в понятиях, отражающих нравственные ценности общества
- мораль, этика, этикет, справедливость, гуманизм, благотворительность, а также используемых в разных религиях (в пределах изученного);
- использовать разные методы получения знаний о традиционных религиях и светской этике (наблюдение, чтение, сравнение, вычисление);
- применять логические действия и операции для решения учебных задач: сравнивать, анализировать, обобщать, делать выводы на основе изучаемого фактического материала;
- признавать возможность существования разных точек зрения; обосновывать свои суждения, приводить убедительные доказательства;
- выполнять совместные проектные задания с опорой на предложенные образцы.

Работа с информацией:

- воспроизводить прослушанную (прочитанную) информацию, подчёркивать её принадлежность к определённой религии и/или к гражданской этике;
- использовать разные средства для получения информации в соответствии с поставленной учебной задачей (текстовую, графическую, видео);
- находить дополнительную информацию к основному учебному материалу в разных информационных источниках, в том числе в Интернете (в условиях контролируемого входа);
- анализировать, сравнивать информацию, представленную в разных источниках, с помощью учителя, оценивать её объективность и правильность.

Коммуникативные УУД:

- использовать смысловое чтение для выделения главной мысли религиозных притч, сказаний, произведений фольклора и художественной литературы, анализа и оценки жизненных ситуаций, раскрывающих проблемы нравственности, этики, речевого этикета;

— соблюдать правила ведения диалога и дискуссии; корректно задавать вопросы и высказывать своё мнение; проявлять уважительное отношение к собеседнику с учётом особенностей участников общения;

— создавать небольшие тексты-описания, тексты-рассуждения для воссоздания, анализа и оценки нравственно-этических идей, представленных в религиозных учениях и светской этике.

Регулятивные УУД:

— проявлять самостоятельность, инициативность, организованность в осуществлении учебной деятельности и в конкретных жизненных ситуациях; контролировать состояние своего здоровья и эмоционального благополучия, предвидеть опасные для здоровья и жизни ситуации и способы их предупреждения;

— проявлять готовность изменять себя, оценивать свои поступки, ориентируясь на нравственные правила и нормы современного российского общества; проявлять способность к сознательному самоограничению в поведении;

— анализировать ситуации, отражающие примеры положительного и негативного отношения к окружающему миру (природе, людям, предметам трудовой деятельности);

— выражать своё отношение к анализируемым событиям, поступкам, действиям: одобрять нравственные нормы поведения; осуждать проявление несправедливости, жадности, нечестности, зла;

— проявлять высокий уровень познавательной мотивации, интерес к предмету, желание больше узнать о других религиях и правилах светской этики и этикета.

Совместная деятельность:

— выбирать партнёра не только по личным симпатиям, но и по деловым качествам, корректно высказывать свои пожелания к работе, спокойно принимать замечания к своей работе, объективно их оценивать;

— владеть умениями совместной деятельности: подчиняться, договариваться, руководить; терпеливо и спокойно разрешать возникающие конфликты;

— готовить индивидуально, в парах, в группах сообщения по изученному и дополнительному материалу с иллюстративным материалом и видеопрезентацией.

Изобразительное искусство

1. Овладение универсальными познавательными действиями

Пространственные представления и сенсорные способности:

- характеризовать форму предмета, конструкции;
- выявлять доминантные черты (характерные особенности) в визуальном образе;
- сравнивать плоскостные и пространственные объекты по заданным основаниям;
- находить ассоциативные связи между визуальными образами разных форм и предметов;
- сопоставлять части и целое в видимом образе, предмете, конструкции;
- анализировать пропорциональные отношения частей внутри целого и предметов между собой;
- обобщать форму составной конструкции;

- выявлять и анализировать ритмические отношения в пространстве и в изображении (визуальном образе) на установленных основаниях;
- абстрагировать образ реальности при построении плоской композиции;
- соотносить тональные отношения (тёмное — светлое) в пространственных и плоскостных объектах;
- выявлять и анализировать эмоциональное воздействие цветовых отношений в пространственной среде и плоскостном изображении.

Базовые логические и исследовательские действия:

- проявлять исследовательские, экспериментальные действия в процессе освоения выразительных свойств различных художественных материалов;
- проявлять творческие экспериментальные действия в процессе самостоятельного выполнения художественных заданий; проявлять исследовательские и аналитические действия на основе определённых учебных установок в процессе восприятия произведений изобразительного искусства, архитектуры и продуктов детского художественного творчества;
- использовать наблюдения для получения информации об особенностях объектов и состояния природы, предметного мира человека, городской среды;
- анализировать и оценивать с позиций эстетических категорий явления природы и предметно-пространственную среду жизни человека;
- формулировать выводы, соответствующие эстетическим, аналитическим и другим учебным установкам по результатам проведённого наблюдения;
- использовать знаково-символические средства для составления орнаментов и декоративных композиций;
- классифицировать произведения искусства по видам и, соответственно, по назначению в жизни людей;
- классифицировать произведения изобразительного искусства по жанрам в качестве инструмента анализа содержания произведений;
- ставить и использовать вопросы как исследовательский инструмент познания.

Работа с информацией:

- использовать электронные образовательные ресурсы;
- уметь работать с электронными учебниками и учебными пособиями;
- выбирать источник для получения информации: поисковые системы Интернета, цифровые электронные средства, справочники, художественные альбомы и детские книги;
- анализировать, интерпретировать, обобщать и систематизировать информацию, представленную в произведениях искусства, текстах, таблицах и схемах;
- самостоятельно готовить информацию на заданную или выбранную тему и представлять её в различных видах: рисунках и эскизах, электронных презентациях;
- осуществлять виртуальные путешествия по архитектурным памятникам, в отечественные художественные музеи и зарубежные художественные музеи (галереи) на основе установок и квестов, предложенных учителем;
- соблюдать правила информационной безопасности при работе в сети Интернет.

Овладение универсальными коммуникативными действиями

- Обучающиеся должны овладеть следующими действиями: понимать искусство в качестве особого языка общения — межличностного (автор — зритель), между поколениями, между народами;
- вести диалог и участвовать в дискуссии, проявляя уважительное отношение к оппонентам, сопоставлять свои суждения с суждениями участников общения, выявляя и корректно отстаивая свои позиции в оценке и понимании обсуждаемого явления;
- находить общее решение и разрешать конфликты на основе общих позиций и учёта интересов в процессе совместной художественной деятельности;
- демонстрировать и объяснять результаты своего творческого, художественного или исследовательского опыта;
- анализировать произведения детского художественного творчества с позиций их содержания и в соответствии с учебной задачей, поставленной учителем;
- признавать своё и чужое право на ошибку, развивать свои способности сопереживать, понимать намерения и переживания свои и других людей;
- взаимодействовать, сотрудничать в процессе коллективной работы, принимать цель совместной деятельности и строить действия по её достижению, договариваться, выполнять поручения, подчиняться, ответственно относиться к своей задаче по достижению общего результата.

Овладение универсальными регулятивными действиями

Обучающиеся должны овладеть следующими действиями:

- внимательно относиться и выполнять учебные задачи, поставленные учителем;
- соблюдать последовательность учебных действий при выполнении задания;
- уметь организовывать своё рабочее место для практической работы, сохраняя порядок в окружающем пространстве и бережно относясь к используемым материалам;
- соотносить свои действия с планируемыми результатами, осуществлять контроль своей деятельности в процессе достижения результата.

Музыка

Овладение универсальными познавательными действиями

Базовые логические действия:

—сравнивать музыкальные звуки, звуковые сочетания, произведения, жанры; устанавливать основания для сравнения, объединять элементы музыкального звучания по определённом признаку;

—определять существенный признак для классификации, классифицировать предложенные объекты (музыкальные инструменты, элементы музыкального языка, произведения, исполнительские составы и др.);

—находить закономерности и противоречия в рассматриваемых явлениях музыкального искусства, сведениях и наблюдениях за звучащим музыкальным материалом на основе предложенного учителем алгоритма;

—выявлять недостаток информации, в том числе слуховой, акустической для решения учебной (практической) задачи на основе предложенного алгоритма;

—устанавливать причинно-следственные связи в ситуациях музыкального восприятия и исполнения, делать выводы.

Базовые исследовательские действия:

—на основе предложенных учителем вопросов определять разрыв между реальным и желательным состоянием музыкальных явлений, в том числе в отношении собственных музыкально-исполнительских навыков;

—с помощью учителя формулировать цель выполнения вокальных и слуховых упражнений, планировать изменения результатов своей музыкальной деятельности, ситуации совместного музицирования;

—сравнивать несколько вариантов решения творческой, исполнительской задачи, выбирать наиболее подходящий (на основе предложенных критериев);

—проводить по предложенному плану опыт, несложное исследование по установлению особенностей предмета изучения и связей между музыкальными объектами и явлениями (часть — целое, причина — следствие);

—формулировать выводы и подкреплять их доказательствами на основе результатов проведённого наблюдения (в том числе в форме двигательного моделирования, звукового эксперимента, классификации, сравнения, исследования);

—прогнозировать возможное развитие музыкального процесса, эволюции культурных явлений в различных условиях.

Работа с информацией:

—выбирать источник получения информации;

—согласно заданному алгоритму находить в предложенном источнике информацию, представленную в явном виде;

—распознавать достоверную и недостоверную информацию самостоятельно или на основании предложенного учителем способа её проверки;

—соблюдать с помощью взрослых (учителей, родителей (законных представителей) обучающихся) правила информационной безопасности при поиске информации в сети Интернет;

—анализировать текстовую, видео-, графическую, звуковую, информацию в соответствии с учебной задачей;

—анализировать музыкальные тексты (акустические и нотные) по предложенному учителем алгоритму;

—самостоятельно создавать схемы, таблицы для представления информации.

Овладение универсальными коммуникативными действиями

Невербальная коммуникация:

—воспринимать музыку как специфическую форму общения людей, стремиться понять эмоционально-образное содержание музыкального высказывания;

—выступать перед публикой в качестве исполнителя музыки (соло или в коллективе);

—передавать в собственном исполнении музыки художественное содержание, выражать настроение, чувства, личное отношение к исполняемому произведению;

—осознанно пользоваться интонационной выразительностью в обыденной речи, понимать культурные нормы и значение интонации в повседневном общении.

Вербальная коммуникация:

—воспринимать и формулировать суждения, выражать эмоции в соответствии с целями и условиями общения в знакомой среде;

—проявлять уважительное отношение к собеседнику, соблюдать правила ведения диалога и дискуссии;

—признавать возможность существования разных точек зрения;

—корректно и аргументированно высказывать своё мнение;

—строить речевое высказывание в соответствии с поставленной задачей;

—создавать устные и письменные тексты (описание, рассуждение, повествование);

—готовить небольшие публичные выступления;

—подбирать иллюстративный материал (рисунки, фото, плакаты) к тексту выступления.

Совместная деятельность (сотрудничество):

—стремиться к объединению усилий, эмоциональной эмпатии в ситуациях совместного восприятия, исполнения музыки;

—переключаться между различными формами коллективной, групповой и индивидуальной работы при решении конкретной проблемы, выбирать наиболее эффективные формы взаимодействия при решении поставленной задачи;

—формулировать краткосрочные и долгосрочные цели (индивидуальные с учётом участия в коллективных задачах) в стандартной (типовой) ситуации на основе предложенного формата планирования, распределения промежуточных шагов и сроков;

—принимать цель совместной деятельности, коллективно строить действия по её достижению: распределять роли, договариваться, обсуждать процесс и результат совместной работы; проявлять готовность руководить, выполнять поручения, подчиняться;

—ответственно выполнять свою часть работы; оценивать свой вклад в общий результат;

—выполнять совместные проектные, творческие задания с опорой на предложенные образцы.

Овладение универсальными регулятивными действиями

Самоорганизация:

—планировать действия по решению учебной задачи для получения результата;

—выстраивать последовательность выбранных действий.

Самоконтроль:

—устанавливать причины успеха/неудач учебной деятельности;

—корректировать свои учебные действия для преодоления ошибок.

Труд (технология)

Познавательные УУД:

- ориентироваться в терминах и понятиях, используемых в технологии (в пределах изученного), использовать изученную терминологию в своих устных и письменных высказываниях;

- осуществлять анализ объектов и изделий с выделением существенных и несущественных признаков;

- сравнивать группы объектов/изделий, выделять в них общее и различия;

- делать обобщения (техничко-технологического и декоративно-художественного характера) по изучаемой тематике;
- использовать схемы, модели и простейшие чертежи в собственной практической творческой деятельности;
- комбинировать и использовать освоенные технологии при изготовлении изделий в соответствии с технической, технологической или декоративно-художественной задачей;
- понимать необходимость поиска новых технологий на основе изучения объектов и законов природы, доступного исторического и современного опыта технологической деятельности.

Работа с информацией:

- осуществлять поиск необходимой для выполнения работы информации в учебнике и других доступных источниках, анализировать её и отбирать в соответствии с решаемой задачей;
- анализировать и использовать знаково-символические средства представления информации для решения задач в умственной и материализованной форме; выполнять действия моделирования, работать с моделями;
- использовать средства информационно-коммуникационных технологий для решения учебных и практических задач (в том числе Интернет с контролируемым выходом), оценивать объективность информации и возможности её использования для решения конкретных учебных задач;
- следовать при выполнении работы инструкциям учителя или представленным в других информационных источниках.

Коммуникативные УУД:

- вступать в диалог, задавать собеседнику вопросы, использовать реплики-уточнения и дополнения; формулировать собственное мнение и идеи, аргументированно их излагать; выслушивать разные мнения, учитывать их в диалоге;
- создавать тексты-описания на основе наблюдений (рассматривания) изделий декоративно-прикладного искусства народов России;
- строить рассуждения о связях природного и предметного мира, простые суждения (небольшие тексты) об объекте, его строении, свойствах и способах создания;
- объяснять последовательность совершаемых действий при создании изделия.

Регулятивные УУД:

- рационально организовывать свою работу (подготовка рабочего места, поддержание и наведение порядка, уборка после работы);
- выполнять правила безопасности труда при выполнении работы;
- планировать работу, соотносить свои действия с поставленной целью;
- устанавливать причинно-следственные связи между выполняемыми действиями и их результатами, прогнозировать действия для получения необходимых результатов;
- выполнять действия контроля и оценки; вносить необходимые коррективы в действие после его завершения на основе его оценки и учёта характера сделанных ошибок;

- проявлять волевую саморегуляцию при выполнении работы.

Совместная деятельность:

- организовывать под руководством учителя и самостоятельно совместную работу в группе: обсуждать задачу, распределять роли, выполнять функции руководителя/лидера и подчинённого; осуществлять продуктивное сотрудничество;
- проявлять интерес к работе товарищей; в доброжелательной форме комментировать и оценивать их достижения, высказывать свои предложения и пожелания; оказывать при необходимости помощь;
- понимать особенности проектной деятельности, выдвигать несложные идеи решений предлагаемых проектных заданий, мысленно создавать конструктивный замысел, осуществлять выбор средств и способов для его практического воплощения; предъявлять аргументы для защиты продукта проектной деятельности.

Физическая культура

По окончании первого года обучения учащиеся научатся:

познавательные УУД:

- находить общие и отличительные признаки в передвижениях человека и животных;
- устанавливать связь между бытовыми движениями древних людей и физическими упражнениями из современных видов спорта;
- сравнивать способы передвижения ходьбой и бегом, находить между ними общие и отличительные признаки;
- выявлять признаки правильной и неправильной осанки, приводить возможные причины её нарушений;

коммуникативные УУД:

- воспроизводить названия разучиваемых физических упражнений и их исходные положения;
- высказывать мнение о положительном влиянии занятий физической культурой, оценивать влияние гигиенических процедур на укрепление здоровья;
- управлять эмоциями во время занятий физической культурой и проведения подвижных игр, соблюдать правила поведения и положительно относиться к замечаниям других учащихся и учителя;
- обсуждать правила проведения подвижных игр, обосновывать объективность определения победителей;

регулятивные УУД:

- выполнять комплексы физкультминуток, утренней зарядки, упражнений по профилактике нарушения и коррекции осанки;
- выполнять учебные задания по обучению новым физическим упражнениям и развитию физических качеств;
- проявлять уважительное отношение к участникам совместной игровой и соревновательной деятельности.

По окончании второго года обучения учащиеся научатся:

познавательные УУД:

- характеризовать понятие «физические качества», называть физические

- понимать связь между закаливающими процедурами и укреплением здоровья;
- выявлять отличительные признаки упражнений на развитие разных физических качеств, приводить примеры и демонстрировать их выполнение;
- обобщать знания, полученные в практической деятельности, составлять индивидуальные комплексы упражнений физкультминуток и утренней зарядки, упражнений на профилактику нарушения осанки;
- вести наблюдения за изменениями показателей физического развития и физических качеств, проводить процедуры их измерения;

коммуникативные УУД:

- объяснять назначение упражнений утренней зарядки, приводить соответствующие примеры её положительного влияния на организм школьников (в пределах изученного);
- исполнять роль капитана и судьи в подвижных играх, аргументированно высказывать суждения о своих действиях и принятых решениях;
- делать небольшие сообщения по истории возникновения подвижных игр и спортивных соревнований, планированию режима дня, способам измерения показателей физического развития и физической подготовленности;

регулятивные УУД:

- соблюдать правила поведения на уроках физической культуры с учётом их учебного содержания, находить в них различия (легкоатлетические, гимнастические и игровые уроки, занятия лыжной и плавательной подготовкой);
- выполнять учебные задания по освоению новых физических упражнений и развитию физических качеств в соответствии с указаниями и замечаниями учителя;
- взаимодействовать со сверстниками в процессе выполнения учебных заданий, соблюдать культуру общения и уважительного обращения к другим учащимся;
- контролировать соответствие двигательных действий правилам подвижных игр, проявлять эмоциональную сдержанность при возникновении ошибок.

По окончании третьего года обучения учащиеся научатся:

познавательные УУД:

- понимать историческую связь развития физических упражнений с трудовыми действиями, приводить примеры упражнений древних людей в современных спортивных соревнованиях;
- объяснять понятие «дозировка нагрузки», правильно применять способы её регулирования на занятиях физической культурой;
- понимать влияние дыхательной и зрительной гимнастики на предупреждение развития утомления при выполнении физических и умственных нагрузок;
- обобщать знания, полученные в практической деятельности, выполнять правила поведения на уроках физической культуры, проводить закаливающие процедуры, занятия по предупреждению нарушения осанки;
- вести наблюдения за динамикой показателей физического развития и физических качеств в течение учебного года, определять их приросты по учебным четвертям (триместрам);

коммуникативные УУД:

- организовывать совместные подвижные игры, принимать в них активное участие

с соблюдением правил и норм этического поведения;

- правильно использовать строевые команды, названия упражнений и способов деятельности во время совместного выполнения учебных заданий;
- активно участвовать в обсуждении учебных заданий, анализе выполнения физических упражнений и технических действий из осваиваемых видов спорта;
- делать небольшие сообщения по результатам выполнения учебных заданий, организации и проведения самостоятельных занятий физической культурой;

регулятивные УУД:

- контролировать выполнение физических упражнений, корректировать их на основе сравнения с заданными образцами;
- взаимодействовать со сверстниками в процессе учебной и игровой деятельности, контролировать соответствие выполнения игровых действий правилам подвижных игр;
- оценивать сложность возникающих игровых задач, предлагать их совместное коллективное решение.

По окончании четвертого года обучения учащиеся научатся:

познавательные УУД:

- сравнивать показатели индивидуального физического развития и физической подготовленности с возрастными стандартами, находить общие и отличительные особенности;
- выявлять отставание в развитии физических качеств от возрастных стандартов, приводить примеры физических упражнений по их устранению;
- объединять физические упражнения по их целевому предназначению;
- на профилактику нарушения осанки, развитие силы, быстроты и выносливости;
- коммуникативные УУД:
- взаимодействовать с учителем и учащимися, воспроизводить ранее изученный материал и отвечать на вопросы в процессе учебного диалога;
- использовать специальные термины и понятия в общении с учителем и учащимися, применять термины при обучении новым физическим упражнениям, развитию физических качеств;
- оказывать посильную первую помощь во время занятий физической культурой;

регулятивные УУД:

- выполнять указания учителя, проявлять активность и самостоятельность при выполнении учебных заданий;
- самостоятельно проводить занятия на основе изученного материала и с учётом собственных интересов;
- оценивать свои успехи в занятиях физической культурой, проявлять стремление к развитию физических качеств, выполнению нормативных требований комплекса ГТО.

КУРСЫ ВНЕУРОЧНОЙ ДЕЯТЕЛЬНОСТИ

Рабочие программы курсов внеурочной деятельности должны содержать конкретизированные требования к формированию УУД на основе общих требований, отраженных в стандартах.

Овладение универсальными учебными познавательными действиями:

1) базовые логические действия:

- сравнивать объекты, устанавливать основания для сравнения, устанавливать аналогии;
- объединять части объекта (объекты) по определенному признаку;
- определять существенный признак для классификации, классифицировать предложенные объекты;
- находить закономерности и противоречия в рассматриваемых фактах, данных и наблюдениях на основе предложенного педагогическим работником алгоритма;
- выявлять недостаток информации для решения учебной (практической) задачи на основе предложенного алгоритма;
- устанавливать причинно-следственные связи в ситуациях, поддающихся непосредственному наблюдению или знакомых по опыту, делать выводы;

2) базовые исследовательские действия:

- определять разрыв между реальным и желательным состоянием объекта (ситуации) на основе предложенных педагогическим работником вопросов;
- с помощью педагогического работника формулировать цель, планировать изменения объекта, ситуации;
- сравнивать несколько вариантов решения задачи, выбирать наиболее подходящий (на основе предложенных критериев);
- проводить по предложенному плану опыт, несложное исследование по установлению особенностей объекта изучения и связей между объектами (часть - целое, причина - следствие);
- формулировать выводы и подкреплять их доказательствами на основе результатов проведенного наблюдения (опыта, измерения, классификации, сравнения, исследования);
- прогнозировать возможное развитие процессов, событий и их последствия в аналогичных или сходных ситуациях;

3) работа с информацией:

- выбирать источник получения информации;
- согласно заданному алгоритму находить в предложенном источнике информацию, представленную в явном виде;
- распознавать достоверную и недостоверную информацию самостоятельно или на основании предложенного педагогическим работником способа ее проверки;
- соблюдать с помощью взрослых (педагогических работников, родителей (законных представителей) несовершеннолетних обучающихся) правила информационной безопасности при поиске информации в сети Интернет;
- анализировать и создавать текстовую, видео, графическую, звуковую, информацию в соответствии с учебной задачей;
- самостоятельно создавать схемы, таблицы для представления информации.

Овладение универсальными учебными коммуникативными действиями:

1) общение:

- воспринимать и формулировать суждения, выражать эмоции в соответствии с целями и условиями общения в знакомой среде;
- проявлять уважительное отношение к собеседнику, соблюдать правила ведения диалога и дискуссии;
- признавать возможность существования разных точек зрения;
- корректно и аргументированно высказывать свое мнение;
- строить речевое высказывание в соответствии с поставленной задачей;
- создавать устные и письменные тексты (описание, рассуждение, повествование);
- готовить небольшие публичные выступления;
- подбирать иллюстративный материал (рисунки, фото, плакаты) к тексту выступления;

2) совместная деятельность:

- формулировать краткосрочные и долгосрочные цели (индивидуальные с учетом участия в коллективных задачах) в стандартной (типовой) ситуации на основе предложенного формата планирования, распределения промежуточных шагов и сроков;
- принимать цель совместной деятельности, коллективно строить действия по ее достижению: распределять роли, договариваться, обсуждать процесс и результат совместной работы;
- проявлять готовность руководить, выполнять поручения, подчиняться;
- ответственно выполнять свою часть работы;
- оценивать свой вклад в общий результат;
- выполнять совместные проектные задания с опорой на предложенные образцы.

Овладение универсальными учебными регулятивными действиями:

1) самоорганизация:

- планировать действия по решению учебной задачи для получения результата; выстраивать последовательность выбранных действий;

2) самоконтроль:

- устанавливать причины успеха/неудач учебной деятельности;
- корректировать свои учебные действия для преодоления ошибок.

Характеристика универсальных учебных действий

Познавательные универсальные учебные действия представляют совокупность операций, участвующих в учебно-познавательной деятельности. К ним относятся:

- методы познания окружающего мира, в том числе представленного (на экране) в виде виртуального отображения реальной действительности (наблюдение, элементарные опыты и эксперименты; измерения и др.);
- логические операции (сравнение, анализ, обобщение, классификация, сериация);
- работа с информацией, представленной в разном виде и формах, в том числе графических (таблицы, диаграммы, инфограммы, схемы), аудио- и видеоформатах (возможно на экране).

Познавательные универсальные учебные действия становятся предпосылкой формирования способности младшего школьника к самообразованию и саморазвитию.

Коммуникативные универсальные учебные действия являются основанием для формирования готовности младшего школьника к информационному взаимодействию с окружающим миром: средой обитания, членами многонационального поликультурного общества разного возраста, представителями разных социальных групп, в том числе представленного (на экране) в виде виртуального отображения реальной действительности, и даже с самим собой. Коммуникативные универсальные учебные действия целесообразно формировать в цифровой образовательной среде класса, школы. В соответствии с ФГОС НОО коммуникативные УУД характеризуются четырьмя группами учебных операций, обеспечивающих:

- смысловое чтение текстов разных жанров, типов, назначений; аналитическую текстовую деятельность с ними;

- успешное участие обучающегося в диалогическом взаимодействии с субъектами образовательных отношений (знание и соблюдение правил учебного диалога), в том числе в условиях использования технологий неконтактного информационного взаимодействия;

- успешную продуктивно-творческую деятельность (самостоятельное создание текстов разного типа — описания, рассуждения, повествования), создание и видоизменение экранных (виртуальных) объектов учебного, художественного, бытового назначения (самостоятельный поиск, реконструкция, динамическое представление);

- результативное взаимодействие с участниками совместной деятельности (высказывание собственного мнения, учёт суждений других собеседников, умение договариваться, уступать, вырабатывать общую точку зрения), в том числе в условиях использования технологий неконтактного информационного взаимодействия.

Регулятивные универсальные учебные действия есть совокупность учебных операций, обеспечивающих становление рефлексивных качеств субъекта учебной деятельности (в начальной школе их формирование осуществляется на пропедевтическом уровне). В соответствии с ФГОС НОО выделяются шесть групп операций:

- принимать и удерживать учебную задачу;
- планировать её решение;
- контролировать полученный результат деятельности;
- контролировать процесс деятельности, его соответствие выбранному способу;
- предвидеть (прогнозировать) трудности и ошибки при решении данной учебной задачи;

- корректировать при необходимости процесс деятельности. Важной составляющей регулятивных универсальных действий являются операции, определяющие способность обучающегося к волевым усилиям в процессе коллективной/ совместной деятельности, к мирному самостоятельному предупреждению и преодолению конфликтов, в том числе в условиях использования технологий неконтактного информационного взаимодействия.

Важной составляющей регулятивных УУД являются операции, определяющие способность обучающегося к волевым усилиям в процессе коллективной и (или) совместной деятельности, к мирному самостоятельному предупреждению и преодолению конфликтов, в том числе в условиях использования технологий неконтактного информационного взаимодействия.

В федеральных рабочих программах учебных предметов требования и планируемые результаты совместной деятельности выделены в специальный раздел, что позволяет

учителю осознать, что способность к результативной совместной деятельности строится на двух феноменах, участие которых обеспечивает ее успешность:

- знание и применение коммуникативных форм взаимодействия (договариваться, рассуждать, находить компромиссные решения), в том числе в условиях использования технологий неконтактного информационного взаимодействия;

- волевые регулятивные умения (подчиняться, уступать, объективно оценивать вклад свой и других в результат общего труда и другие).

Механизмом конструирования образовательного процесса являются следующие методические позиции.

Педагогический работник проводит анализ содержания учебного предмета с точки зрения УУД и устанавливает те содержательные линии, которые в особой мере способствуют формированию разных метапредметных результатов. На уроке по каждому учебному предмету предусматривается включение заданий, выполнение которых требует применения определенного познавательного, коммуникативного или регулятивного универсального действия. Соответствующий вклад в формирование УУД можно выделить в содержании каждого учебного предмета.

Таким образом, на первом этапе формирования УУД определяются приоритеты учебных предметов для формирования качества универсальности на данном предметном содержании.

На втором этапе подключаются другие учебные предметы, педагогический работник предлагает задания, требующие применения учебного действия или операций на разном предметном содержании.

Третий этап характеризуется устойчивостью УУД, то есть использования его независимо от предметного содержания. У обучающегося начинает формироваться обобщенное видение учебного действия, он может охарактеризовать его, не ссылаясь на конкретное содержание. Например, "наблюдать - значит...", "сравнение - это...", "контролировать - значит..." и другое.

Педагогический работник делает вывод о том, что универсальность (независимость от конкретного содержания) как свойство учебного действия сформировалась.

Педагогический работник использует виды деятельности, которые в особой мере провоцируют применение универсальных действий: поисковая, в том числе с использованием электронных образовательных и информационных ресурсов информационно-телекоммуникационной сети "Интернет", исследовательская, творческая деятельность, в том числе с использованием экранных моделей изучаемых объектов или процессов, что позволяет отказаться от репродуктивного типа организации обучения, при котором главным методом обучения является образец, предъявляемый обучающимся в готовом виде. В этом случае задача обучающегося - запомнить образец и каждый раз вспоминать его при решении учебной задачи. В таких условиях изучения учебных предметов универсальные действия, требующие мыслительных операций, актуальных коммуникативных умений, планирования и контроля своей деятельности, не являются востребованными, так как использование готового образца опирается только на восприятие и память.

Поисковая и исследовательская деятельность развивают способность обучающегося к диалогу, обсуждению проблем, разрешению возникших противоречий в точках зрения.

Поисковая и исследовательская деятельность может осуществляться с использованием информационных банков, содержащих различные экранные (виртуальные) объекты (учебного или игрового, бытового назначения), в том числе в условиях использования технологий неконтактного информационного взаимодействия.

Например, для формирования наблюдения как метода познания разных объектов действительности на уроках окружающего мира организуются наблюдения в естественных природных условиях. Наблюдения можно организовать в условиях экранного (виртуального) представления разных объектов, сюжетов, процессов, отображающих реальную действительность, которую невозможно предоставить ученику в условиях образовательной организации (объекты природы, художественные визуализации, технологические процессы и другие).

Уроки литературного чтения позволяют проводить наблюдения текста, на которых строится аналитическая текстовая деятельность. Учебные диалоги, в том числе с представленным на экране виртуальным собеседником, дают возможность высказывать гипотезы, строить рассуждения, сравнивать доказательства, формулировать обобщения практически на любом предметном содержании.

Эта работа проводится учителем систематически и на уроках по всем учебным предметам, универсальность учебного действия формируется успешно и быстро.

Педагогический работник применяет систему заданий, формирующих операциональный состав учебного действия. Цель таких заданий - создание алгоритма решения учебной задачи, выбор соответствующего способа действия. На первых этапах указанная работа организуется коллективно, выстраиваются пошаговые операции, постепенно обучающиеся учатся выполнять их самостоятельно. При этом очень важно соблюдать последовательность этапов формирования алгоритма: построение последовательности шагов на конкретном предметном содержании; проговаривание их во внешней речи; постепенный переход на новый уровень - построение способа действий на любом предметном содержании и с подключением внутренней речи.

При этом изменяется и процесс контроля:

- от совместных действий с учителем обучающиеся переходят к самостоятельным аналитическим оценкам;
- выполняющий задание осваивает два вида контроля - результата и процесса деятельности;
- развивается способность корректировать процесс выполнения задания, а также предвидеть возможные трудности и ошибки. При этом возможно реализовать автоматизацию контроля с диагностикой ошибок обучающегося и с соответствующей методической поддержкой исправления самим обучающимся своих ошибок.

Описанная технология обучения в рамках совместно-распределительной деятельности развивает способность обучающихся работать не только в типовых учебных ситуациях, но и в новых нестандартных ситуациях.

Сравнение как УУД состоит из следующих операций: нахождение различий сравниваемых предметов (объектов, явлений); определение их сходства, тождества, похожести; определение индивидуальности, специфических черт объекта. Для повышения мотивации обучения обучающемуся предлагается новый вид деятельности (возможный только в условиях экранного представления объектов, явлений) - выбрать (из

информационного банка) экранные (виртуальные) модели изучаемых предметов (объектов, явлений) и видоизменять их таким образом, чтобы привести их к сходству или похожести с другими.

Классификация как УУД включает: анализ свойств объектов, которые подлежат классификации; сравнение выделенных свойств с целью их дифференциации на внешние (несущественные) и главные (существенные) свойства; выделение общих главных (существенных) признаков всех имеющихся объектов; разбиение объектов на группы (типы) по общему главному (существенному) признаку. Обучающемуся предлагается (в условиях экранного представления моделей объектов) большее их количество в отличие от реальных условий, для анализа свойств объектов, которые подлежат классификации (типизации), для сравнения выделенных свойств экранных (виртуальных) моделей изучаемых объектов с целью их дифференциации. При этом возможна фиксация деятельности обучающегося в электронном формате для рассмотрения учителем итогов работы.

Обобщение как УУД включает следующие операции: сравнение предметов (объектов, явлений, понятий) и выделение их общих признаков; анализ выделенных признаков и определение наиболее устойчивых (инвариантных) существенных признаков (свойств); игнорирование индивидуальных и (или) особенных свойств каждого предмета; сокращенная сжатая формулировка общего главного существенного признака всех анализируемых предметов. Обучающемуся предлагается (в условиях экранного представления моделей объектов) большее их количество в отличие от реальных условий, для сравнения предметов (объектов, явлений) и выделения их общих признаков. При этом возможна фиксация деятельности обучающегося в электронном формате для рассмотрения учителем итогов работы.

Систематическая работа обучающегося с заданиями, требующими применения одинаковых способов действий на различном предметном содержании, формирует у обучающихся четкое представление об их универсальных свойствах, то есть возможность обобщенной характеристики сущности универсального действия.

Сформированность УУД у обучающихся определяется на этапе завершения ими освоения программы начального общего образования. Полученные результаты не подлежат балльной оценке, так как в соответствии с закономерностями контрольно-оценочной деятельности балльной оценкой (отметкой) оценивается результат, а не процесс деятельности. В задачу педагогического работника входит проанализировать вместе с обучающимся его достижения, ошибки и встретившиеся трудности.

В рабочих программах учебных предметов содержание метапредметных достижений обучения представлено в разделе "Содержание обучения", которое строится по классам. В каждом классе каждого учебного предмета представлен возможный вариант содержания всех групп УУД по каждому году обучения на уровне начального общего образования. В 1 и 2 классах определен пропедевтический уровень овладения УУД, и только к концу второго года обучения появляются признаки универсальности.

В рабочих программах учебных предметов содержание УУД представлено также в разделе "Планируемые результаты обучения". Познавательные УУД включают перечень базовых логических действий; базовых исследовательских действий; работу с информацией. Коммуникативные УУД включают перечень действий участника учебного

диалога, действия, связанные со смысловым чтением и текстовой деятельностью, а также УУД, обеспечивающие монологические формы речи (описание, рассуждение, повествование). Регулятивные УУД включают перечень действий саморегуляции, самоконтроля и самооценки. Отдельный раздел "Совместная деятельность" интегрирует коммуникативные и регулятивные действия, необходимые для успешной совместной деятельности.

2.3. РАБОЧАЯ ПРОГРАММА ВОСПИТАНИЯ

Рабочая программа воспитания разработана на основе Федеральной рабочей программы, является Приложением к основной образовательной программе начального общего образования.

3. ОРГАНИЗАЦИОННЫЙ РАЗДЕЛ

3.1. УЧЕБНЫЙ ПЛАН

Учебный план основной образовательной программы начального общего образования муниципального бюджетного общеобразовательного учреждения «Средняя общеобразовательная школа № 20» (далее – учебный план) фиксирует общий объем нагрузки, максимальный объем аудиторной нагрузки обучающихся при пятидневной учебной неделе, состав и структуру предметных областей, распределяет учебное время, отводимое на их освоение, по классам и учебным предметам.

Содержание образования при получении начального общего образования реализуется преимущественно за счет учебных предметов, курсов, обеспечивающих целостное восприятие мира, системно-деятельностный подход и индивидуализацию обучения.

В целях удовлетворения образовательных потребностей и интересов обучающихся могут разрабатываться индивидуальные учебные планы, в том числе для ускоренного обучения, в пределах осваиваемой программы начального общего образования в порядке, установленном локальными нормативными актами МБОУ СОШ № 20.

В основу учебного плана положен вариант федерального учебного плана № 1 Федеральной образовательной программы, утвержденной приказом Минпросвещения от 18.05.2023 № 372. Вариант № 1 предназначен для образовательных организаций, в которых обучение ведется на русском языке в режиме пятидневной учебной недели.

Учебный план предусматривает четырехлетний нормативный срок освоения образовательных программ начального общего образования. Продолжительность учебного года при получении начального общего образования для 1-х классов составляет 33 недели, для 2–4-х классов – 34 недели. Соответственно, весь период обучения на уровне НОО составляет 135 учебных недель.

Образовательная недельная нагрузка равномерно распределена в течение учебной недели. При распределении часов учтен ступенчатый режим в 1-м классе: в сентябре–декабре уроки длятся по 35 минут, в январе–мае – по 40 минут.

Объем максимально допустимой нагрузки в течение дня:

- для 1-х классов – не более четырех уроков в день и один день в неделю – пять уроков;
- 2–4-х классов – не более пяти уроков.

Количество часов, отведенных на освоение обучающимися учебных предметов, курсов, модулей из обязательной части и части, формируемой участниками образовательного процесса, в совокупности не превышает величину недельной образовательной нагрузки, установленную СанПиН 1.2.3685-21. В учебном плане начального общего образования МБОУ СОШ № 20:

- в 1-х классах – 21 час в неделю;
- 2–4-х классах – 23 часа в неделю.

Общее количество часов учебных занятий за четыре года составляет 3039 часов.

Учебный план состоит из двух частей – обязательной части и части, формируемой участниками образовательных отношений.

Обязательная часть учебного плана

Обязательная часть учебного плана определяет состав учебных предметов обязательных предметных областей и учебное время, отводимое на их изучение по классам (годам) обучения.

Урочная деятельность направлена на достижение обучающимися планируемых результатов освоения программы начального общего образования с учетом обязательных для изучения учебных предметов.

Обязательная часть учебного плана включает в себя следующие предметные области:

1. «Русский язык и литературное чтение».
2. «Иностранный язык».
3. «Математика и информатика».
4. «Обществознание и естествознание ("Окружающий мир")».
5. «Основы религиозных культур и светской этики».
6. «Искусство».
7. «Технология».
8. «Физическая культура».

Изучение информатики в 1–4-х классах осуществляется в рамках учебных предметов обязательной части учебного плана. Достижение предметных и метапредметных результатов, связанных с использованием информационных технологий, достигается за счет включения тематических разделов или модулей в программы следующих учебных предметов:

- «Математика» – раздел «Математическая информация» (предполагает развитие навыков поиска и применения информации, использование разнообразных источников информации, в том числе сети Интернет);
- «Окружающий мир» – модуль «Безопасность в сети Интернет» (обеспечивает достижение предметных и метапредметных результатов, связанных с использованием информационных технологий);
- «Изобразительное искусство» – модуль «Азбука цифровой графики» (предусматривает изучение фотографии, работу в программах Paint, PictureManager и PowerPoint, виртуальные путешествия);
- «Труд (технология)» – модуль «Информационно-коммуникативные технологии» (обеспечивает достижение предметных и метапредметных результатов, связанных с использованием информационных технологий).

Учебный предмет «Основы религиозных культур и светской этики» изучается в объеме 1 часа в неделю в 4-м классе. На основании заявлений родителей (законных представителей) несовершеннолетних обучающихся в учебном плане представлены модули «Основы православной культуры» и «Основы светской этики».

При проведении занятий по учебным предметам «Иностранный язык» (во 2–4-х классах) осуществляется деление классов на две группы с учетом норм по предельно допустимой наполняемости групп.

Часть учебного плана, формируемая участниками образовательных отношений

Часть учебного плана, формируемая участниками образовательных отношений, в целях реализации комплекса мер, направленных на формирование функциональной грамотности, используется на реализацию спецкурса «Читательская грамотность» (в 1-2-х классах) и «Искусственный интеллект» в 3-х классах.

Время, отведенное на внеурочную деятельность, не учитывается при определении максимально допустимой недельной учебной нагрузки обучающихся.

Формы организации образовательной деятельности, чередование урочной и внеурочной деятельности при реализации основной образовательной программы начального общего образования определяет МБОУ СОШ № 20.

Формы организации и объем внеурочной деятельности для обучающихся при освоении ими программы начального общего образования определены в плане внеурочной деятельности с учетом образовательных потребностей и интересов обучающихся, запросов родителей (законных представителей) несовершеннолетних обучающихся, возможностей МБОУ СОШ № 20.

Формы промежуточной аттестации

Учебный план определяет формы проведения промежуточной аттестации в соответствии с ФОП НОО, утвержденной приказом Минпросвещения от 18.05.2023 № 372, «Положения о формах, периодичности, порядке текущего контроля успеваемости и промежуточной аттестации обучающихся МБОУ СОШ № 20».

В 1-м классе промежуточная аттестация не проводится. Промежуточная аттестация обучающихся проводится, начиная со 2-го класса в конце каждого учебного периода по каждому изучаемому учебному предмету. Промежуточная аттестация обучающихся проводится на основе результатов накопленной оценки и результатов выполнения тематических проверочных работ и фиксируется в классном журнале.

Промежуточная оценка является основанием для перевода обучающихся в следующий класс.

Формы промежуточной аттестации для учебных предметов, учебных и внеурочных курсов, учебных модулей представлены в таблице:

Предметы, курсы, модули	Классы	Формы промежуточной аттестации
Русский язык	2–4-й	Среднее арифметическое накопленных текущих оценок и результатов выполнения тематических проверочных работ, зафиксированных в классном журнале, с учетом степени значимости отметок за тематические проверочные работы

Литературное чтение	2–4-й	Среднее арифметическое накопленных текущих оценок и результатов выполнения тематических проверочных работ, зафиксированных в классном журнале, с учетом степени значимости отметок за тематические проверочные работы
Иностранный язык (английский)	2–4-й	Среднее арифметическое накопленных текущих оценок и результатов выполнения тематических проверочных работ
Математика	2–4-й	Среднее арифметическое накопленных текущих оценок и результатов выполнения тематических проверочных работ, зафиксированных в классном журнале, с учетом степени значимости отметок за тематические проверочные работы
Окружающий мир	2–4-й	Среднее арифметическое накопленных текущих оценок и результатов выполнения тематических проверочных работ
Основы религиозных культур и светской этики	4-й	Проектная работа
Изобразительное искусство	2–4-й	Среднее арифметическое накопленных текущих оценок и результатов выполнения тематических проверочных работ
Музыка	2–4-й	Среднее арифметическое накопленных текущих оценок и результатов выполнения тематических проверочных работ
Труд (технология)	2–4-й	Среднее арифметическое накопленных текущих оценок и результатов выполнения тематических проверочных работ
Физическая культура	2–4-й	Среднее арифметическое накопленных текущих оценок и результатов выполнения тематических проверочных работ

Учебный план начального общего образования (пятидневная неделя)

Предметные области	Учебные предметы	Количество часов в неделю				Все го
		1-й класс	2-й класс	3-й класс	4-й класс	
Обязательная часть						
Русский язык и литературное чтение	Русский язык	5	5	5	5	20
	Литературное чтение	4	4	4	4	16
Иностранный язык	Иностранный язык (английский)	–	2	2	2	6
Математика и информатика	Математика	4	4	4	4	16
Обществознание и естествознание («Окружающий мир»)	Окружающий мир	2	2	2	2	8
Основы религиозных культур и светской этики	Основы религиозных культур и светской этики	–	–	–	1	1
Искусство	Изобразительное искусство	1	1	1	1	4
	Музыка	1	1	1	1	4
Труд (технология)	Труд (технология)	1	1	1	1	4
Физическая культура	Физическая культура	2	2	2	2	8
Итого		20	22	22	23	87
Часть, формируемая участниками образовательных отношений						
Учебные предметы, курсы, модули по выбору:		1	1	1	–	3
Читательская грамотность		1	1	–	–	2
Искусственный интеллект		–	–	1	–	1
Всего в неделю		21	23	23	23	90
Максимально допустимая недельная нагрузка (при пятидневной неделе) в соответствии с действующими санитарными правилами и нормами		21	23	23	23	90

Учебные недели	33	34	34	34	135
Всего учебных часов на учебный период	693	782	782	782	3039

3.2.ПЛАН ВНЕУРОЧНОЙ ДЕЯТЕЛЬНОСТИ

План внеурочной деятельности определяет формы организации и объем внеурочной деятельности для обучающихся при освоении ими программы начального общего образования (до 1320 академических часов за четыре года обучения) с учетом образовательных потребностей и интересов обучающихся, запросов родителей (законных представителей) несовершеннолетних обучающихся, возможностей организации.

№	Направления внеурочной деятельности	Форма проведения, название	Количество учебных часов в неделю				Всего	
			1	2	3	4		
Обязательная часть								
1	Информационно-просветительские занятия патриотической, нравственной и экологической направленности	Дискуссионный клуб «Разговоры о важном»	1	1	1	1	4	1 кл.-33 2-4 кл-102
ИТОГО			1	1	1	1	4	135
Часть, формируемая участниками образовательных отношений								
2	Занятия, связанные с реализацией особых интеллектуальных и социокультурных потребностей обучающихся (классные руководители)	Деятельность детских общественных объединений Орлята России,	1	1	1	1	4	1 кл.-33 2-4 кл-102
		Курс внеурочной деятельности «Умники и умницы»	1	1	1	1	4	1 кл.-33 2-4 кл-102
ИТОГО			2	2	2	2	8	270
Всего			3	3	3	3	12	405

*Родители (законные представители) обучающихся с учетом мнения самих обучающихся выбирают курсы внеурочной деятельности из перечня, предложенного организацией в части, формируемой участниками образовательных отношений. **Максимальное количество выбранных курсов должно быть не более 1320 часов на одного ребенка.**

Для обучающихся, посещающих занятия в отделении дополнительного образования образовательной организации, организациях дополнительного образования, спортивных школах, музыкальных школах и других образовательных организациях, возможно сокращение количества часов внеурочной деятельности.

Промежуточная аттестация

Промежуточная аттестация по внеурочной деятельности проводится один раз в год в сроки, определенные календарным графиком. Формы промежуточной аттестации определены на педагогическом совете образовательной организации

Курс	Форма промежуточной аттестации			
	1 класс	2 класс	3 класс	4 класс

Интенсив «Разговоры о важном»	Педагогическое наблюдение	Собеседование	Собеседование	Собеседование
Деятельность детских общественных объединений (Орлята России)	Педагогическое наблюдение	Собеседование	Собеседование	Собеседование
Занятия, связанные с реализацией особых интеллектуальны х и социокультурных потребностей обучающихся (классные руководители)	Тестировани ри е	Тестировани рие	Тестировани рие	Тестировани рие

3.3. КАЛЕНДАРНЫЙ УЧЕБНЫЙ ГРАФИК начального звена МБОУ СОШ № 20 на 2024-2025 учебный год

Организация образовательного процесса в начальной школе **МБОУ СОШ № 20** регламентируется учебным планом, календарным учебным графиком, расписанием учебных занятий, расписанием звонков.

Календарный учебный график составлен для реализации основной общеобразовательной программы начального общего образования в соответствии:

- с частью 1 статьи 34 Федерального закона от 29.12.2012 № 273-ФЗ «Об образовании в Российской Федерации»;
- СП 2.4.3648-20 «Санитарно-эпидемиологические требования к организациям воспитания и обучения, отдыха и оздоровления детей и молодежи»;
- СанПиН 1.2.3685-21 «Гигиенические нормативы и требования к обеспечению безопасности и (или) безвредности для человека факторов среды обитания»;
- ФГОС НОО, утвержденным приказом Минпросвещения от 31.05.2021 № 286;
- ФОП НОО, утвержденной приказом Минпросвещения от 18.05.2023 № 372.

1. Даты начала и окончания учебного года

1.1. Дата начала учебного года: 02.09.2024.

1.2. Дата окончания учебного года (1–4 -е классы): 26.05.2025.

2. Периоды образовательной деятельности

Учебный период	Дата		Продолжительность
	Начало	Окончание	Количество учебных недель
I четверть	02.09.2024	26.10.2024	8
II четверть	05.11.2024	29.12.2024	8
III четверть	09.01.2025	21.03.2025	11
IV четверть	31.03.2025	26.05.2025	7
Итого учебном году			34

2.1. Продолжительность учебного года:

- 1 классы 33 недели
- 2-4-е классы — 34 недели

Общая продолжительность каникул для учащихся в течение учебного года составляет 27 календарных дней, летом – 98 дней.

Каникулярный период	Дата		Продолжительность каникул в календарных днях
	Начало	Окончание	
Осенние каникулы	27.10.2024	04.11.2024	9
Зимние каникулы	31.12.2024	08.01.2025	9
Весенние каникулы	22.03.2025	30.03.2025	9
Летние каникулы	27.05.2025	31.08.2025	98

3. Сроки проведения промежуточной аттестации

Промежуточная аттестация проводится в период с 3 недели апреля до конца учебного года без прекращения образовательного процесса. При решении педагогического совета об изменении формы промежуточной аттестации, например, на Всероссийскую проверочную работу, сроки промежуточной аттестации переносятся в соответствии с графиком ВПР.

Промежуточная аттестация проводится в переводных классах в форме итоговых контрольных работ, тестирования, проектов. (Федеральная служба по надзору в сфере образования и науки) на текущий учебный год.

4. Праздничные и выходные дни

Учебные занятия в школе не проводятся в следующие праздничные дни:

- 4 ноября 2023 года – День Народного единства;
- с 01 января 2024 года по 8 января 2024 года – Новый год и Рождество;
- 23 февраля 2024 года – День защитника отечества;
- 8 марта 2024 года – Международный женский день;
- 1 мая 2024 года – Праздник Весны и Труда;
- 9 мая 2024 года – День Победы; 12 июня 2024 года – День России.

По постановлению Правительства РФ в случае необходимости проводится перенос рабочих дней для объединения праздничных и выходных дней.

Один раз в четверть по приказу директора проводятся дни здоровья – не учебные дни (спортивные и развлекательные оздоровительные мероприятия).

5. Регламентирование образовательного процесса на день

Учебные занятия в МБОУ СОШ № 20 организуются в две смены. Занятия дополнительного образования (кружки, секции), групп продленного дня, обязательные элективные занятия организуются не ранее чем через 45 минут после

3.4. КАЛЕНДАРНЫЙ ПЛАН ВОСПИТАТЕЛЬНОЙ РАБОТЫ

Календарный план воспитательной работы разработан на основе Федерального календарного плана воспитательной работы, является приложением к ООП НОО.

3.5. ХАРАКТЕРИСТИКА УСЛОВИЙ РЕАЛИЗАЦИИ ПРОГРАММЫ НАЧАЛЬНОГО ОБЩЕГО ОБРАЗОВАНИЯ В СООТВЕТСТВИИ С ТРЕБОВАНИЯМИ ФГОС

Требования к условиям реализации программы основного общего образования включают:

- общесистемные требования;
- требования к материально-техническому, учебно-методическому обеспечению;
- требования к психолого-педагогическим, кадровым и финансовым условиям.

Характеристика условий реализации общесистемных требований

Результатом выполнения требований к условиям реализации программы начального общего образования является создание комфортной развивающей образовательной среды по отношению к обучающимся и педагогическим работникам:

- обеспечивающей получение качественного начального общего образования, его доступность, открытость и привлекательность для обучающихся, их родителей (законных представителей) и всего общества, воспитание обучающихся;
- гарантирующей безопасность, охрану и укрепление физического, психического здоровья и социального благополучия обучающихся.

В целях обеспечения реализации программы начального общего образования в организации для участников образовательных отношений созданы условия, обеспечивающие возможность:

- достижения планируемых результатов освоения программы начального общего образования обучающимися;
- формирования функциональной грамотности обучающихся (способности решать учебные задачи и жизненные проблемные ситуации на основе сформированных предметных, метапредметных и универсальных способов деятельности), включающей овладение ключевыми компетенциями, составляющими основу готовности к успешному взаимодействию с изменяющимся миром и дальнейшему успешному образованию;

- выявления и развития способностей обучающихся через урочную и внеурочную деятельность, систему воспитательных мероприятий, практик, учебных занятий и иных форм деятельности, включая общественно полезную деятельность, в том числе с использованием возможностей иных образовательных организаций, а также организаций, обладающих ресурсами, необходимыми для реализации программ начального общего образования, и иных видов образовательной деятельности, предусмотренных программой начального общего образования;

- работы с одаренными детьми, организации интеллектуальных и творческих соревнований, научно-технического творчества и проектно-исследовательской деятельности;

- выполнения индивидуальных и групповых проектных работ, включая задания межпредметного характера, в том числе с участием в совместной деятельности;

- участия обучающихся, их родителей (законных представителей) и педагогических работников в разработке программы начального общего образования, проектировании и развитии в организации социальной среды, а также в разработке и реализации индивидуальных учебных планов;

- эффективного использования времени, отведенного на реализацию части программы начального общего образования, формируемой участниками образовательных отношений, в соответствии с запросами обучающихся и их родителей (законных представителей), особенностями развития и возможностями обучающихся, спецификой организации, и с учетом национальных и культурных особенностей Ставропольского края;

- использования в образовательной деятельности современных образовательных и информационных технологий;

- эффективной самостоятельной работы обучающихся при поддержке педагогических работников;

- включения обучающихся в процессы понимания и преобразования внешней социальной среды (населенного пункта, муниципального района, субъекта Российской Федерации) для приобретения опыта социальной деятельности, реализации социальных проектов и программ;

- обновления содержания программы начального общего образования, методик и технологий ее реализации в соответствии с динамикой развития системы образования, запросов обучающихся и их родителей (законных представителей), а также с учетом национальных и культурных особенностей субъекта Российской Федерации;

- эффективного управления организацией с использованием ИКТ, а также современных механизмов финансирования реализации программ начального общего образования.

При реализации программы основного общего образования каждому обучающемуся, родителям (законным представителям) несовершеннолетнего обучающегося в течение всего периода обучения обеспечен доступ к информационно-образовательной среде организации. Каждый обучающийся и родитель (законный представитель) имеет свои логин и пароль от электронной информационной системы «Электронный журнал», также имеется свободный доступ к официальному сайту образовательной организации в сети Интернет.

На сайте имеется доступ к:

- к учебным планам, рабочим программам учебных предметов, учебных курсов (в том числе внеурочной деятельности), учебных модулей, учебным изданиям и образовательным ресурсам, указанным в рабочих программах учебных предметов, учебных курсов (в том числе внеурочной деятельности), учебных модулей, информации о ходе образовательного процесса, результатах промежуточной и итоговой аттестации обучающихся;
- доступ к информации о расписании проведения учебных занятий, процедурах и критериях оценки результатов обучения.

Реализация программы начального общего образования с применением электронного обучения, дистанционных образовательных технологий осуществляется в соответствии с Гигиеническими нормативами и Санитарно-эпидемиологическими требованиями.

Характеристика условий реализации требований к материально-техническому, учебно-методическому обеспечению

Материально-технические условия реализации программы основного начального общего образования

Организация располагает на праве собственности материально-техническим обеспечением образовательной деятельности (помещениями и оборудованием) для реализации программы начального основного общего образования в соответствии с учебным планом и помещениями для реализации программы.

Материально-технические условия реализации программы начального общего образования обеспечивают:

1) возможность достижения обучающимися результатов освоения программы начального общего образования, требования к которым установлены ФГОС;

2) соблюдение:

- гигиенических нормативов и Санитарно-эпидемиологических требований;
- социально-бытовых условий для обучающихся, включающих организацию питьевого режима и наличие оборудованных помещений для организации питания;
- социально-бытовых условий для педагогических работников, в том числе оборудованных рабочих мест, помещений для отдыха и самоподготовки педагогических работников;
- требований пожарной безопасности и электробезопасности;
- требований охраны труда;
- сроков и объемов текущего и капитального ремонта зданий и сооружений, благоустройства территории.

Здание образовательной организации, набор и размещение помещений для осуществления образовательной деятельности, активной деятельности, отдыха, питания и медицинского обслуживания обучающихся, их площадь, освещенность и воздушно-тепловой режим, расположение и размеры рабочих, учебных зон и зон для индивидуальных занятий соответствуют государственным санитарно-эпидемиологическим правилам и нормативам, обеспечивают возможность безопасной и комфортной организации всех видов урочной и внеурочной деятельности для всех ее участников.

Организация располагает на праве собственности материально-техническим обеспечением образовательной деятельности (помещениями и оборудованием) для реализации программы начального общего образования в соответствии с учебным планом.

В образовательной организации выделяются и оборудуются помещения для реализации образовательной деятельности обучающихся, административной и хозяйственной деятельности. Выделение (назначение) помещений осуществляется с учетом основной образовательной программы образовательной организации, ее специализации (выбранных профилей) и программы развития, а также иных особенностей реализуемой основной образовательной программы.

В образовательной организации предусмотрены:

- учебные кабинеты;
- помещения для занятий учебно-исследовательской и проектной деятельностью, моделированием и техническим творчеством, музыкой и изобразительным искусством, а также другими учебными курсами и курсами внеурочной деятельности по выбору обучающихся;
- мастерские в соответствии с профилями обучения;
- информационно-библиотечные центры с рабочими зонами свободного доступа (коллективного пользования), оборудованными читальными залами и книгохранилищами, медиатекой;
- мультифункциональный актовый зал для проведения информационно-методических, учебных, а также массовых, досуговых, развлекательных мероприятий;
- спортивный зал, спортивные сооружения;
- помещения для питания обучающихся, а также для хранения и приготовления пищи (с возможностью организации горячего питания);
- помещение медицинского назначения;
- административные и иные помещения, оснащенные необходимым оборудованием;
- гардеробы, санузлы, места личной гигиены;
- участок (территория) с необходимым набором оборудованных зон;
- полные комплекты технического оснащения и оборудования, включая расходные материалы, обеспечивающие изучение учебных предметов, курсов и курсов внеурочной деятельности;
- мебель, офисное оснащение и хозяйственный инвентарь.

Материально-техническое оснащение образовательной деятельности обеспечивает следующие ключевые возможности:

- реализацию индивидуальных учебных планов обучающихся, осуществления ими самостоятельной познавательной деятельности;
- проектную и исследовательскую деятельность обучающихся, проведение наблюдений и экспериментов (в т.ч. с использованием традиционного и цифрового лабораторного оборудования, виртуальных лабораторий, электронных образовательных ресурсов, вещественных и виртуально-наглядных моделей и коллекций основных математических и естественно-научных объектов и явлений);
- художественное творчество с использованием современных инструментов и технологий, художественно-оформительские и издательские работы;
- научно-техническое творчество, создание материальных и информационных объектов с использованием ремесла и цифрового производства;
- получение личного опыта применения универсальных учебных действий в экологически ориентированной социальной деятельности, экологического мышления и экологической культуры;
- базовое и углубленное изучение предметов;

- проектирование и конструирование, в том числе моделей с цифровым управлением и обратной связью, с использованием конструкторов, образовательной робототехники, программирования;
- наблюдение, наглядное представление и анализ данных, использование цифровых планов и карт, спутниковых изображений;
- физическое развитие, систематические занятия физической культурой и спортом, участие в физкультурно-спортивных и оздоровительных мероприятиях;
- исполнение, сочинение и аранжировку музыкальных произведений с применением традиционных народных и современных инструментов и цифровых технологий;
- практическое освоение правил безопасного поведения на дорогах и улицах с использованием игр, оборудования, а также компьютерных технологий;
- размещение продуктов познавательной, учебно-исследовательской и проектной деятельности обучающихся в информационно-образовательной среде образовательной организации;
- индивидуальную и групповую деятельность, планирование образовательной деятельности, фиксацию его реализации в целом и на отдельных этапах, выявление и фиксирование динамики промежуточных и итоговых результатов;
- доступ к информационно-библиотечному центру, ресурсам Интернета, учебной и художественной литературе, коллекциям медиаресурсов на электронных носителях, к множительной технике для тиражирования учебных и методических текстографических и аудио-, видеоматериалов, результатов творческой, научно-исследовательской и проектной деятельности обучающихся;
- проведение массовых мероприятий, собраний, представлений, организацию досуга и общения обучающихся, группового просмотра кино- и видеоматериалов, организацию сценической работы, театрализованных представлений (обеспеченных озвучиванием, освещением и мультимедийным сопровождением);
- организацию качественного горячего питания, медицинского обслуживания и отдыха обучающихся и педагогических работников.

Оформление помещений образовательной организации соответствует действующим санитарным нормам и правилам, рекомендациям по обеспечению эргономики, а также максимально способствует реализации интеллектуальных, творческих и иных способностей и замыслов обучающихся и педагогических работников.

Кабинеты оснащены комплектами наглядных пособий, учебных макетов, специального оборудования, обеспечивающих развитие компетенций в соответствии с программой начального общего образования.

Подробный перечень оборудования представлен в справке МТО. Справка актуализируется регулярно, при внесении изменений в перечень оборудования (приобретение или списание). *Справка МТО является Приложением к ООП.*

Учебно-методические условия, в том числе условия информационного обеспечения.

Организация предоставляет не менее одного учебника и (или) учебного пособия в печатной форме, выпущенных организациями, входящими в перечень организаций, осуществляющих выпуск учебных пособий, которые допускаются к использованию при реализации имеющих государственную аккредитацию образовательных программ начального общего, основного общего, среднего общего образования, необходимого для освоения программы начального общего образования на каждого обучающегося по учебным предметам: русский язык, математика, окружающий мир, литературное чтение,

иностранный язык (английский), а также не менее одного учебника и (или) учебного пособия в печатной и (или) электронной форме, необходимого для освоения программы начального общего образования, на каждого обучающегося по иным учебным предметам.

Библиотека укомплектована печатными образовательными ресурсами и ЭОР по всем учебным предметам учебного плана и имеет фонд дополнительной литературы. Фонд дополнительной литературы включает детскую художественную и научно-популярную литературу, справочно-библиографические и периодические издания, сопровождающие реализацию программы начального общего образования.

Перечень учебников и учебных пособий для реализации программы является Приложением к ООП. Список фонда библиотеки также является Приложением к ООП.

При реализации программы начального общего образования каждому обучающемуся, родителям (законным представителям) несовершеннолетнего обучающегося в течение всего периода обучения обеспечен доступ к информационно-образовательной среде организации. Каждый обучающийся и родитель (законный представитель) имеет свои логин и пароль от электронной информационной системы «Электронный журнал», также имеется свободный доступ к официальному сайту образовательной организации в сети Интернет.

На сайте имеется доступ к:

- к учебным планам, рабочим программам учебных предметов, учебных курсов (в том числе внеурочной деятельности), учебных модулей, учебным изданиям и образовательным ресурсам, указанным в рабочих программах учебных предметов, учебных курсов (в том числе внеурочной деятельности), учебных модулей, информации о ходе образовательного процесса, результатах промежуточной и государственной итоговой аттестации обучающихся (ссылка на официальный ресурс получения результатов);
- доступ к информации о расписании проведения учебных занятий, процедурах и критериях оценки результатов обучения;
- возможность использования современных ИКТ в реализации программы начального общего образования, в том числе использование имеющихся средств обучения и воспитания в электронном виде, электронных образовательных и информационных ресурсов, средств определения уровня знаний и оценки компетенций, а также иных объектов, необходимых для организации образовательной деятельности с применением электронного обучения, дистанционных образовательных технологий, объективного оценивания знаний, умений, навыков и достижений обучающихся.

Характеристика условий реализации требований к психолого-педагогическим, кадровым и финансовым условиям

Описание психолого-педагогических условий реализации основной образовательной программы начального общего образования

Психолого-педагогические условия реализации программы начального общего образования обеспечивают:

- 1) преемственность содержания и форм организации образовательной деятельности при реализации образовательных программ дошкольного, начального общего и основного общего образования;

2) социально-психологическую адаптацию обучающихся к условиям Организации с учетом специфики их возрастного психофизиологического развития, включая особенности адаптации к социальной среде;

3) формирование и развитие психолого-педагогической компетентности работников Организации и родителей (законных представителей) несовершеннолетних обучающихся;

4) профилактику формирования у обучающихся девиантных форм поведения, агрессии и повышенной тревожности;

5) психолого-педагогическое сопровождение квалифицированным специалистом - педагогом-психологом участников образовательных отношений:

- формирование и развитие психолого-педагогической компетентности;
- сохранение и укрепление психологического благополучия и психического здоровья обучающихся;
- поддержка и сопровождение детско-родительских отношений;
- формирование ценности здоровья и безопасного образа жизни;
- дифференциация и индивидуализация обучения и воспитания с учетом особенностей когнитивного и эмоционального развития обучающихся;
- мониторинг возможностей и способностей обучающихся, выявление, поддержка и сопровождение одаренных детей;
- создание условий для последующего профессионального самоопределения;
- сопровождение проектирования обучающимися планов продолжения образования и будущего профессионального самоопределения;
- обеспечение осознанного и ответственного выбора дальнейшей профессиональной сферы деятельности;
- формирование коммуникативных навыков в разновозрастной среде и среде сверстников;
- поддержка детских объединений, ученического самоуправления;
- формирование психологической культуры поведения в информационной среде;
- развитие психологической культуры в области использования ИКТ;

6) индивидуальное психолого-педагогическое сопровождение всех участников образовательных отношений, в том числе:

- обучающихся, испытывающих трудности в освоении программы начального общего образования, развитии и социальной адаптации;
- обучающихся, проявляющих индивидуальные способности, и одаренных;
- педагогических, учебно-вспомогательных и иных работников организации, обеспечивающих реализацию программы начального общего образования;
- родителей (законных представителей) несовершеннолетних обучающихся;

7) диверсификацию уровней психолого-педагогического сопровождения (индивидуальный, групповой, уровень класса);

8) вариативность форм психолого-педагогического сопровождения участников образовательных отношений (профилактика, диагностика, консультирование, коррекционная работа, развивающая работа, просвещение);

9) осуществление мониторинга и оценки эффективности психологических программ сопровождения участников образовательных отношений, развития психологической службы организации.

Все мероприятия по психолого-педагогической поддержке с указанием форм проведения, сроков прописаны в плане работы педагога-психолога на учебный год.

Описание кадровых условий реализации основной образовательной программы основного общего образования

Реализация программы начального общего образования обеспечивается педагогическими работниками организации. Укомплектованность образовательной организации педагогическими, руководящими и иными работниками составляет 100% от утвержденного штатного расписания.

Квалификация педагогических работников отвечает квалификационным требованиям, указанным в квалификационных справочниках, и (или) профессиональных стандартах (при наличии).

Уровень квалификации педагогических и иных работников образовательной организации, участвующих в реализации основной образовательной программы и создании условий для ее разработки и реализации характеризуется также результатами аттестации — квалификационными категориями.

Аттестация педагогических работников в соответствии с Федеральным законом «Об образовании в Российской Федерации» (ст. 49) проводится

- в целях подтверждения их соответствия занимаемым должностям на основе оценки их профессиональной деятельности,
- с учетом желания педагогических работников в целях установления квалификационной категории.

Проведение аттестации педагогических работников в целях подтверждения их соответствия занимаемым должностям осуществляться не реже одного раза в пять лет на основе оценки их профессиональной деятельности аттестационной комиссией, самостоятельно формируемой образовательной организацией.

Проведение аттестации в целях установления квалификационной категории педагогических работников осуществляется в соответствии с региональными документами.

Уровень квалификации педагогических и иных работников, участвующих в реализации настоящей основной образовательной программы и создании условий для ее разработки и реализации отражен в списке сотрудников. Список составляется с указанием документов об образовании (профессиональной переподготовке), а также с указанием квалификационной категории/аттестации на соответствие занимаемой должности и сведений повышения квалификации. ***Список сотрудников является приложением к ООП, актуализируется при изменениях в личном составе.***

Педагогические работники, привлекаемые к реализации программы начального общего образования, получают дополнительное профессиональное образование по программам повышения квалификации.

Актуальные вопросы реализации программы начального общего образования рассматриваются методическими объединениями образовательной организации, а также методическими объединениями учителей Шпаковского муниципального округа

Педагогическими работниками образовательной организации системно разрабатываются методические темы, отражающие их непрерывное профессиональное развитие. Методическая тема педагогического сотрудника отражается в плане саморазвития педагога (профессионального развития).

Кроме того, образовательная организация укомплектована вспомогательным персоналом, обеспечивающим создание и сохранение условий материально-технических и информационно-методических условий реализации основной образовательной программы.

Финансовые условия реализации образовательной программы начального общего образования

Финансовые условия реализации программы начального общего образования обеспечивают:

- соблюдение в полном объеме государственных гарантий по получению гражданами общедоступного и бесплатного начального общего образования;
- возможность реализации всех требований и условий, предусмотренных ФГОС;
- покрытие затрат на реализацию всех частей программы начального общего образования.

Финансовое обеспечение реализации программы начального общего образования осуществляется в соответствии с нормативами финансирования муниципальных услуг с учетом требований ФГОС.

Формирование и утверждение нормативов финансирования муниципальной услуги по реализации программ начального общего образования осуществляются в соответствии с общими требованиями к определению нормативных затрат на оказание муниципальных услуг.

Формирование фонда оплаты труда образовательной организации осуществляется в пределах объема средств образовательной организации на текущий финансовый год, установленного в соответствии с нормативами финансового обеспечения, определенными органами государственной власти РТ, количеством обучающихся, и локальным нормативным актом образовательной организации, устанавливающим положение об оплате труда работников образовательной организации.

Размеры, порядок и условия осуществления стимулирующих выплат определяются локальными нормативными актами образовательной организации. В локальных нормативных актах о стимулирующих выплатах определены критерии и показатели результативности и качества деятельности и результатов, разработанные в соответствии с требованиями ФГОС к результатам освоения образовательной программы основного общего образования. В них включаются: динамика учебных достижений обучающихся, активность их участия во внеурочной деятельности; использование учителями современных педагогических технологий, в том числе здоровьесберегающих; участие в

методической работе, распространение передового педагогического опыта; повышение уровня профессионального мастерства и др.

В распределении стимулирующей части фонда оплаты труда учитывается мнение педагогического совета, профсоюзной организации.

Рабочие программы

**Министерство образования Ставропольского края
Комитет образования администрации муниципального округа
МБОУ "СОШ № 20"**

РАССМОТРЕНО
на заседании МО учителей
начальных классов

О.В.Якубович
Протокол №1
От «30» августа 2024г

СОГЛАСОВАНО
Заместитель директора
по УВР

Ж.О.Каневская
От «30» августа 2024г.

РАБОЧАЯ ПРОГРАММА

(Идентификатор 1120875)

учебного предмета «Русский язык»

для обучающихся 1-4 классов

ПОЯСНИТЕЛЬНАЯ ЗАПИСКА

Рабочая программа учебного предмета «Русский язык» (предметная область «Русский язык и литературное чтение») на уровне начального общего образования составлена на основе Требований к результатам освоения программы начального общего образования Федерального государственного образовательного стандарта начального общего образования (далее – ФГОС НОО), Федеральной образовательной программы начального общего образования (далее – ФОП НОО), Федеральной рабочей программы по учебному предмету «Русский язык» (далее – ФРП «Русский язык»), а также ориентирована на целевые приоритеты, сформулированные в федеральной рабочей программе воспитания.

ОБЩАЯ ХАРАКТЕРИСТИКА УЧЕБНОГО ПРЕДМЕТА «РУССКИЙ ЯЗЫК»

На уровне начального общего образования изучение русского языка имеет особое значение в развитии обучающегося. Приобретённые знания, опыт выполнения предметных и универсальных учебных действий на материале русского языка станут фундаментом обучения на уровне основного общего образования, а также будут востребованы в жизни.

Русский язык как средство познания действительности обеспечивает развитие интеллектуальных и творческих способностей обучающихся, формирует умения извлекать и анализировать информацию из различных текстов, навыки самостоятельной учебной деятельности. Изучение русского языка является основой всего процесса обучения на уровне начального общего образования, успехи в изучении этого предмета во многом определяют результаты обучающихся по другим учебным предметам.

Русский язык обладает значительным потенциалом в развитии функциональной грамотности обучающихся, особенно таких её компонентов, как языковая, коммуникативная, читательская, общекультурная и социальная грамотность.

Первичное знакомство с системой русского языка, богатством его выразительных возможностей, развитие умения правильно и эффективно использовать русский язык в различных сферах и ситуациях общения способствуют успешной социализации обучающегося. Русский язык, выполняя свои базовые функции общения и выражения мысли, обеспечивает межличностное и социальное взаимодействие, способствует формированию самосознания и мировоззрения личности, является важнейшим средством хранения и передачи информации, культурных традиций, истории русского народа и других народов России. Свободное владение языком, умение выбирать нужные языковые средства во многом определяют возможность адекватного самовыражения взглядов, мыслей, чувств, проявления себя в различных жизненно важных для человека областях.

Изучение русского языка обладает огромным потенциалом присвоения традиционных социокультурных и духовно-нравственных ценностей, принятых в обществе правил и норм поведения, в том числе речевого, что способствует формированию внутренней позиции личности. Личностные достижения обучающегося непосредственно связаны с осознанием языка как явления национальной культуры, пониманием связи языка и мировоззрения народа. Значимыми личностными результатами являются развитие устойчивого познавательного интереса к изучению русского языка, формирование ответственности за сохранение чистоты русского языка.

ЦЕЛИ ИЗУЧЕНИЯ УЧЕБНОГО ПРЕДМЕТА «РУССКИЙ ЯЗЫК»

Изучение русского языка направлено на достижение следующих целей:

1) приобретение обучающимися первоначальных представлений о многообразии языков и культур на территории Российской Федерации, о языке как одной из главных духовно-нравственных ценностей народа; понимание роли языка как основного средства общения; осознание значения русского языка как государственного языка Российской Федерации; понимание роли русского языка как языка межнационального общения; осознание правильной устной и письменной речи как показателя общей культуры человека;

2) овладение основными видами речевой деятельности на основе первоначальных представлений о нормах современного русского литературного языка: аудирование, говорение, чтение, письмо;

3) овладение первоначальными научными представлениями о системе русского языка: фонетика, графика, лексика, морфемика, морфология и синтаксис; об основных единицах языка, их признаках и особенностях употребления в речи; использование в речевой деятельности норм современного русского литературного языка (орфоэпических, лексических, грамматических, орфографических, пунктуационных) и речевого этикета;

4) использование в речевой деятельности норм современного русского литературного языка (орфоэпических, лексических, грамматических, орфографических, пунктуационных) и речевого этикета;

5) развитие функциональной грамотности, готовности к успешному взаимодействию с изменяющимся миром и дальнейшему успешному образованию.

Центральной идеей конструирования содержания и планируемых результатов обучения русскому языку является признание равной значимости работы по изучению системы языка и работы по совершенствованию речи обучающихся. Языковой материал призван сформировать первоначальные представления о структуре русского языка, способствовать усвоению норм русского литературного языка, орфографических и пунктуационных правил.

Развитие устной и письменной речи обучающихся направлено на решение практической задачи развития всех видов речевой деятельности, отработку навыков использования усвоенных норм русского литературного языка, речевых норм и правил речевого этикета в процессе устного и письменного общения.

Ряд задач по совершенствованию речевой деятельности решаются совместно с учебным предметом «Литературное чтение».

МЕСТО УЧЕБНОГО ПРЕДМЕТА «РУССКИЙ ЯЗЫК» В УЧЕБНОМ ПЛАНЕ

Общее число часов, отведённых на изучение «Русского языка», – 675 (5 часов в неделю в каждом классе): в 1 классе – 165 ч, во 2–4 классах – по 170 ч.

СОДЕРЖАНИЕ УЧЕБНОГО ПРЕДМЕТА

1 КЛАСС

Обучение грамоте[1]

Развитие речи

Составление небольших рассказов на основе собственных игр, занятий.

Слово и предложение

Различение слова и предложения. Работа с предложением: выделение слов, изменение их порядка.

Восприятие слова как объекта изучения, материала для анализа. Наблюдение над значением слова. Выявление слов, значение которых требует уточнения.

Фонетика

Звуки речи. Единство звукового состава слова и его значения. Звуковой анализ слова, работа со звуковыми моделями: построение модели звукового состава слова, подбор слов, соответствующих заданной модели. Различение гласных и согласных звуков, гласных ударных и безударных, согласных твёрдых и мягких, звонких и глухих. Определение места ударения. Слог как минимальная произносительная единица. Количество слогов в слове. Ударный слог.

Графика[2]

Различение звука и буквы: буква как знак звука. Слоговой принцип русской графики. Буквы гласных как показатель твёрдости — мягкости согласных звуков. Функции букв е, ё, ю, я. Мягкий знак как показатель мягкости предшествующего согласного звука в конце слова. Последовательность букв в русском алфавите.

Письмо

Ориентация на пространстве листа в тетради и на пространстве классной доски. Гигиенические требования, которые необходимо соблюдать во время письма.

Начертание письменных прописных и строчных букв. Письмо разборчивым, аккуратным почерком. Понимание функции небуквенных графических средств: пробела между словами, знака переноса. Письмо под диктовку слов и предложений, написание которых не расходится с их произношением. Приёмы и последовательность правильного списывания текста.

Орфография и пунктуация[3]

Правила правописания и их применение: отдельное написание слов; обозначение гласных после шипящих в сочетаниях жи, ши (в положении под ударением), ча, ща, чу, щу; прописная буква в начале предложения, в именах собственных (имена людей, клички животных); перенос по слогам слов без стечения согласных; знаки препинания в конце предложения.

СИСТЕМАТИЧЕСКИЙ КУРС

Общие сведения о языке

Язык как основное средство человеческого общения. Цели и ситуации общения.

Фонетика

Звуки речи. Гласные и согласные звуки, их различение. Ударение в слове. Гласные ударные и безударные. Твёрдые и мягкие согласные звуки, их различение. Звонкие и

глухие согласные звуки, их различение. Согласный звук [й'] и гласный звук [и]. Шипящие [ж], [ш], [ч'], [щ'].

Слог. Количество слогов в слове. Ударный слог. Деление слов на слоги (простые случаи, без стечения согласных).

Графика

Звук и буква. Различение звуков и букв. Обозначение на письме твёрдости согласных звуков буквами а, о, у, ы, э; слова с буквой э. Обозначение на письме мягкости согласных звуков буквами е, ё, ю, я, и. Функции букв е, ё, ю, я. Мягкий знак как показатель мягкости предшествующего согласного звука в конце слова.

Установление соотношения звукового и буквенного состава слова в словах типа стол, конь.

Небуквенные графические средства: пробел между словами, знак переноса.

Русский алфавит: правильное название букв, их последовательность. Использование алфавита для упорядочения списка слов.

Орфоэпия[4]

Произношение звуков и сочетаний звуков, ударение в словах в соответствии с нормами современного русского литературного языка (на ограниченном перечне слов, отрабатываемом в учебнике).

Лексика

Слово как единица языка (ознакомление).

Слово как название предмета, признака предмета, действия предмета (ознакомление).

Выявление слов, значение которых требует уточнения.

Синтаксис

Предложение как единица языка (ознакомление).

Слово, предложение (наблюдение над сходством и различием). Установление связи слов в предложении при помощи смысловых вопросов.

Восстановление деформированных предложений. Составление предложений из набора форм слов.

Орфография и пунктуация

Правила правописания и их применение:

раздельное написание слов в предложении;

прописная буква в начале предложения и в именах собственных: в именах и фамилиях людей, кличках животных;

перенос слов (без учёта морфемного членения слова);

гласные после шипящих в сочетаниях жи, ши (в положении под ударением), ча, ща, чу, щу;

сочетания чк, чн;

слова с непроверяемыми гласными и согласными (перечень слов в орфографическом словаре учебника);

знаки препинания в конце предложения: точка, вопросительный и восклицательный знаки.

Алгоритм списывания текста.

Развитие речи

Речь как основная форма общения между людьми. Текст как единица речи (ознакомление).

Ситуация общения: цель общения, с кем и где происходит общение. Ситуации устного общения (чтение диалогов по ролям, просмотр видеоматериалов, прослушивание аудиозаписи).

Нормы речевого этикета в ситуациях учебного и бытового общения (приветствие, прощание, извинение, благодарность, обращение с просьбой).

Составление небольших рассказов на основе наблюдений.

2 КЛАСС

Общие сведения о языке

Язык как основное средство человеческого общения и явление национальной культуры. Первоначальные представления о многообразии языкового пространства России и мира. Методы познания языка: наблюдение, анализ.

Фонетика и графика

Смыслоразличительная функция звуков; различение звуков и букв; различение ударных и безударных гласных звуков, согласного звука [й'] и гласного звука [и], твёрдых и мягких согласных звуков, звонких и глухих согласных звуков; шипящие согласные звуки [ж], [ш], [ч'], [щ']; обозначение на письме твёрдости и мягкости согласных звуков, функции букв е, ё, ю, я (повторение изученного в 1 классе).

Парные и непарные по твёрдости - мягкости согласные звуки.

Парные и непарные по звонкости - глухости согласные звуки.

Качественная характеристика звука: гласный - согласный; гласный ударный - безударный; согласный твёрдый - мягкий, парный - непарный; согласный звонкий - глухой, парный - непарный.

Функции ь: показатель мягкости предшествующего согласного в конце и в середине слова; разделительный. Использование на письме разделительных ь и ы.

Соотношение звукового и буквенного состава в словах с буквами е, ё, ю, я (в начале слова и после гласных).

Деление слов на слоги (в том числе при стечении согласных).

Использование знания алфавита при работе со словарями.

Небуквенные графические средства: пробел между словами, знак переноса, абзац (красная строка), пунктуационные знаки (в пределах изученного).

Орфоэпия^[4]

Произношение звуков и сочетаний звуков, ударение в словах в соответствии с нормами современного русского литературного языка (на ограниченном перечне слов, отрабатываемом в учебнике). Использование отработанного перечня слов (орфоэпического словаря учебника) для решения практических задач.

Лексика

Слово как единство звучания и значения. Лексическое значение слова (общее представление). Выявление слов, значение которых требует уточнения. Определение значения слова по тексту или уточнение значения с помощью толкового словаря.

Однозначные и многозначные слова (простые случаи, наблюдение).

Наблюдение за использованием в речи синонимов, антонимов.

Состав слова (морфемика)

Корень как обязательная часть слова. Однокоренные (родственные) слова. Признаки однокоренных (родственных) слов. Различение однокоренных слов и синонимов,

однокоренных слов и слов с омонимичными корнями. Выделение в словах корня (простые случаи).

Окончание как изменяемая часть слова. Изменение формы слова с помощью окончания. Различение изменяемых и неизменяемых слов.

Суффикс как часть слова (наблюдение). Приставка как часть слова (наблюдение).

Морфология

Имя существительное (ознакомление): общее значение, вопросы («кто?», «что?»), употребление в речи.

Глагол (ознакомление): общее значение, вопросы («что делать?», «что сделать?» и другие), употребление в речи.

Имя прилагательное (ознакомление): общее значение, вопросы («какой?», «какая?», «какое?», «какие?»), употребление в речи.

Предлог. Отличие предлогов от приставок. Наиболее распространённые предлоги: в, на, из, без, над, до, у, о, об и другое.

Синтаксис

Порядок слов в предложении; связь слов в предложении (повторение).

Предложение как единица языка. Предложение и слово. Отличие предложения от слова. Наблюдение за выделением в устной речи одного из слов предложения (логическое ударение).

Виды предложений по цели высказывания: повествовательные, вопросительные, побудительные предложения.

Виды предложений по эмоциональной окраске (по интонации): восклицательные и невосклицательные предложения.

Орфография и пунктуация

Прописная буква в начале предложения и в именах собственных (имена и фамилии людей, клички животных); знаки препинания в конце предложения; перенос слов со строки на строку (без учёта морфемного членения слова); гласные после шипящих в сочетаниях жи, ши (в положении под ударением), ча, ща, чу, щу; сочетания чк, чн (повторение правил правописания, изученных в 1 классе).

Орфографическая зоркость как осознание места возможного возникновения орфографической ошибки. Понятие орфограммы. Различные способы решения орфографической задачи в зависимости от места орфограммы в слове. Использование орфографического словаря учебника для определения (уточнения) написания слова. Контроль и самоконтроль при проверке собственных и предложенных текстов.

Правила правописания и их применение:

разделительный мягкий знак;

сочетания чт, щн, нч;

проверяемые безударные гласные в корне слова;

парные звонкие и глухие согласные в корне слова;

непроверяемые гласные и согласные (перечень слов в орфографическом словаре учебника);

прописная буква в именах собственных: имена, фамилии, отчества людей, клички животных, географические названия;

раздельное написание предлогов с именами существительными.

Развитие речи

Выбор языковых средств в соответствии с целями и условиями устного общения для эффективного решения коммуникативной задачи (для ответа на заданный вопрос, для выражения собственного мнения). Умение вести разговор (начать, поддержать, закончить разговор, привлечь внимание и другое). Практическое овладение диалогической формой речи. Соблюдение норм речевого этикета и орфоэпических норм в ситуациях учебного и бытового общения. Умение договариваться и приходить к общему решению в совместной деятельности при проведении парной и групповой работы.

Составление устного рассказа по репродукции картины. Составление устного рассказа с опорой на личные наблюдения и на вопросы.

Текст. Признаки текста: смысловое единство предложений в тексте; последовательность предложений в тексте; выражение в тексте законченной мысли. Тема текста. Основная мысль. Заглавие текста. Подбор заголовков к предложенным текстам. Последовательность частей текста (абзацев). Корректирование текстов с нарушенным порядком предложений и абзацев.

Типы текстов: описание, повествование, рассуждение, их особенности (первичное ознакомление).

Поздравление и поздравительная открытка.

Понимание текста: развитие умения формулировать простые выводы на основе информации, содержащейся в тексте. Выразительное чтение текста вслух с соблюдением правильной интонации.

Подробное изложение повествовательного текста объёмом 30-45 слов с опорой на вопросы.

3 КЛАСС

Сведения о русском языке

Русский язык как государственный язык Российской Федерации. Методы познания языка: наблюдение, анализ, лингвистический эксперимент.

Фонетика и графика

Звуки русского языка: гласный (согласный); гласный ударный (безударный); согласный твёрдый (мягкий), парный (непарный); согласный глухой (звонкий), парный (непарный); функции разделительных мягкого и твёрдого знаков, условия использования на письме разделительных мягкого и твёрдого знаков (повторение изученного).

Соотношение звукового и буквенного состава в словах с разделительными ь и ъ, в словах с непроизносимыми согласными.

Использование алфавита при работе со словарями, справочниками, каталогами.

Орфоэпия^[4]

Нормы произношения звуков и сочетаний звуков; ударение в словах в соответствии с нормами современного русского литературного языка (на ограниченном перечне слов, отрабатываемом в учебнике).

Использование орфоэпического словаря для решения практических задач.

Лексика

Повторение: лексическое значение слова.

Прямое и переносное значение слова (ознакомление). Устаревшие слова (ознакомление).

Состав слова (морфемика)

Корень как обязательная часть слова; однокоренные (родственные) слова; признаки однокоренных (родственных) слов; различение однокоренных слов и синонимов, однокоренных слов и слов с омонимичными корнями; выделение в словах корня (простые случаи); окончание как изменяемая часть слова (повторение изученного).

Однокоренные слова и формы одного и того же слова. Корень, приставка, суффикс - значимые части слова. Нулевое окончание (ознакомление). Выделение в словах с однозначно выделяемыми морфемами окончания, корня, приставки, суффикса.

Морфология

Части речи.

Имя существительное: общее значение, вопросы, употребление в речи. Имена существительные единственного и множественного числа. Имена существительные мужского, женского и среднего рода. Падеж имён существительных. Определение падежа, в котором употреблено имя существительное. Изменение имён существительных по падежам и числам (склонение). Имена существительные 1, 2, 3-го склонения. Имена существительные одушевлённые и неодушевлённые.

Имя прилагательное: общее значение, вопросы, употребление в речи. Зависимость формы имени прилагательного от формы имени существительного. Изменение имён прилагательных по родам, числам и падежам (кроме имён прилагательных на -ий, -ов, -ин). Склонение имён прилагательных.

Местоимение (общее представление). Личные местоимения, их употребление в речи. Использование личных местоимений для устранения неоправданных повторов в тексте.

Глагол: общее значение, вопросы, употребление в речи. Неопределённая форма глагола. Настоящее, будущее, прошедшее время глаголов. Изменение глаголов по временам, числам. Род глаголов в прошедшем времени.

Частица не, её значение.

Синтаксис

Предложение. Установление при помощи смысловых (синтаксических) вопросов связи между словами в предложении. Главные члены предложения - подлежащее и сказуемое. Второстепенные члены предложения (без деления на виды). Предложения распространённые и нераспространённые.

Наблюдение за однородными членами предложения с союзами и, а, но и без союзов.

Орфография и пунктуация

Орфографическая зоркость как осознание места возможного возникновения орфографической ошибки, различные способы решения орфографической задачи в зависимости от места орфограммы в слове; контроль и самоконтроль при проверке собственных и предложенных текстов (повторение и применение на новом орфографическом материале).

Использование орфографического словаря для определения (уточнения) написания слова.

Правила правописания и их применение:

разделительный твёрдый знак;

непроизносимые согласные в корне слова;

мягкий знак после шипящих на конце имён существительных;

безударные гласные в падежных окончаниях имён существительных (на уровне наблюдения);

безударные гласные в падежных окончаниях имён прилагательных (на уровне наблюдения);

раздельное написание предлогов с личными местоимениями;

непроверяемые гласные и согласные (перечень слов в орфографическом словаре учебника);

раздельное написание частицы не с глаголами.

Развитие речи

Нормы речевого этикета: устное и письменное приглашение, просьба, извинение, благодарность, отказ и другое. Соблюдение норм речевого этикета и орфоэпических норм в ситуациях учебного и бытового общения. Речевые средства, помогающие: формулировать и аргументировать собственное мнение в диалоге и дискуссии; договариваться и приходить к общему решению в совместной деятельности; контролировать (устно координировать) действия при проведении парной и групповой работы.

Особенности речевого этикета в условиях общения с людьми, плохо владеющими русским языком.

Повторение и продолжение работы с текстом, начатой во 2 классе: признаки текста, тема текста, основная мысль текста, заголовок, редактирование текстов с нарушенным порядком предложений и абзацев.

План текста. Составление плана текста, написание текста по заданному плану. Связь предложений в тексте с помощью личных местоимений, синонимов, союзов и, а, но. Ключевые слова в тексте.

Определение типов текстов (повествование, описание, рассуждение) и создание собственных текстов заданного типа.

Жанр письма, объявления.

Изложение текста по коллективно или самостоятельно составленному плану.

Изучающее чтение. Функции ознакомительного чтения, ситуации применения.

4 КЛАСС

Сведения о русском языке

Русский язык как язык межнационального общения. Различные методы познания языка: наблюдение, анализ, лингвистический эксперимент, мини-исследование, проект.

Фонетика и графика

Характеристика, сравнение, классификация звуков вне слова и в слове по заданным параметрам. Звуко-буквенный разбор слова (по отработанному алгоритму).

Орфоэпия^[4]

Правильная интонация в процессе говорения и чтения. Нормы произношения звуков и сочетаний звуков; ударение в словах в соответствии с нормами современного русского литературного языка (на ограниченном перечне слов, отрабатываемом в учебнике).

Использование орфоэпических словарей русского языка при определении правильного произношения слов.

Лексика

Повторение и продолжение работы: наблюдение за использованием в речи синонимов, антонимов, устаревших слов (простые случаи).

Наблюдение за использованием в речи фразеологизмов (простые случаи).

Состав слова (морфемика)

Состав изменяемых слов, выделение в словах с однозначно выделяемыми морфемами окончания, корня, приставки, суффикса (повторение изученного).

Основа слова.

Состав неизменяемых слов (ознакомление).

Значение наиболее употребляемых суффиксов изученных частей речи (ознакомление).

Морфология

Части речи самостоятельные и служебные.

Имя существительное. Склонение имён существительных (кроме существительных на -мя, -ий, -ие, -ия; на -ья типа гостья, на -ье типа ожерелье во множественном числе; а также кроме собственных имён существительных на -ов, -ин, -ий); имена существительные 1, 2, 3-го склонения (повторение изученного). Несклоняемые имена существительные (ознакомление).

Имя прилагательное. Зависимость формы имени прилагательного от формы имени существительного (повторение). Склонение имён прилагательных во множественном числе.

Местоимение. Личные местоимения (повторение). Личные местоимения 1-го и 3-го лица единственного и множественного числа; склонение личных местоимений.

Глагол. Изменение глаголов по лицам и числам в настоящем и будущем времени (спряжение). I и II спряжение глаголов. Способы определения I и II спряжения глаголов.

Наречие (общее представление). Значение, вопросы, употребление в речи.

Предлог. Отличие предлогов от приставок (повторение).

Союз; союзы и, а, но в простых и сложных предложениях.

Частица не, её значение (повторение).

Синтаксис

Слово, сочетание слов (словосочетание) и предложение, осознание их сходства и различий; виды предложений по цели высказывания (повествовательные, вопросительные и побудительные); виды предложений по эмоциональной окраске (восклицательные и невосклицательные); связь между словами в словосочетании и предложении (при помощи смысловых вопросов); распространённые и нераспространённые предложения (повторение изученного).

Предложения с однородными членами: без союзов, с союзами а, но, с одиночным союзом и. Интонация перечисления в предложениях с однородными членами.

Простое и сложное предложение (ознакомление). Сложные предложения: сложносочинённые с союзами и, а, но; бессоюзные сложные предложения (без называния терминов).

Орфография и пунктуация

Повторение правил правописания, изученных в 1, 2, 3 классах. Орфографическая зоркость как осознание места возможного возникновения орфографической ошибки; различные способы решения орфографической задачи в зависимости от места орфограммы в слове; контроль при проверке собственных и предложенных текстов (повторение и применение на новом орфографическом материале).

Использование орфографического словаря для определения (уточнения) написания слова.

Правила правописания и их применение:

безударные падежные окончания имён существительных (кроме существительных на -мя, -ий, -ие, -ия, на -ья типа гостья, на -ье типа ожерелье во множественном числе, а также кроме собственных имён существительных на -ов, -ин, -ий);

безударные падежные окончания имён прилагательных;

мягкий знак после шипящих на конце глаголов в форме 2-го лица единственного числа;

наличие или отсутствие мягкого знака в глаголах на -ться и -тся;

безударные личные окончания глаголов;

знаки препинания в предложениях с однородными членами, соединёнными союзами и, а, но и без союзов.

Знаки препинания в сложном предложении, состоящем из двух простых (наблюдение).

Знаки препинания в предложении с прямой речью после слов автора (наблюдение).

Развитие речи

Повторение и продолжение работы, начатой в предыдущих классах: ситуации устного и письменного общения (письмо, поздравительная открытка, объявление и другое); диалог; монолог; отражение темы текста или основной мысли в заголовке.

Корректирование текстов (заданных и собственных) с учётом точности, правильности, богатства и выразительности письменной речи.

Изложение (подробный устный и письменный пересказ текста; выборочный устный пересказ текста).

Сочинение как вид письменной работы.

Изучающее чтение. Поиск информации, заданной в тексте в явном виде. Формулирование простых выводов на основе информации, содержащейся в тексте. Интерпретация и обобщение содержащейся в тексте информации. Ознакомительное чтение в соответствии с поставленной задачей.

[1] В данной рабочей программе отражено только то содержание периода «Обучение грамоте» из Федеральной рабочей программы «Русский язык», которое прописывается в предмете «Русский язык», остальное содержание прописывается в рабочей программе предмета «Литературное чтение».

[2] Раздел «Графика» изучается параллельно с разделом «Чтение», поэтому на этот раздел отдельные часы не предусмотрены

[3] Раздел «Орфография и пунктуация» в период «Обучения грамоте» изучается параллельно с разделом «Письмо», поэтому на этот раздел отдельные часы не предусмотрены

[4] Программное содержание раздела «Орфоэпия» изучается во всех разделах курса, поэтому на этот раздел отдельные часы не предусмотрены

ПЛАНИРУЕМЫЕ ОБРАЗОВАТЕЛЬНЫЕ РЕЗУЛЬТАТЫ

Изучение русского языка на уровне начального общего образования направлено на достижение обучающимися личностных, метапредметных и предметных результатов освоения учебного предмета.

ЛИЧНОСТНЫЕ РЕЗУЛЬТАТЫ

В результате изучения предмета «Русский язык» в начальной школе у обучающегося будут сформированы следующие личностные результаты:

гражданско-патриотического воспитания:

- становление ценностного отношения к своей Родине, в том числе через изучение русского языка, отражающего историю и культуру страны;
- осознание своей этнокультурной и российской гражданской идентичности, понимание роли русского языка как государственного языка Российской Федерации и языка межнационального общения народов России;
- осознание своей сопричастности к прошлому, настоящему и будущему своей страны и родного края, в том числе через обсуждение ситуаций при работе с текстами на уроках русского языка;
- проявление уважения к своему и другим народам, формируемое в том числе на основе примеров из текстов, с которыми идёт работа на уроках русского языка;
- первоначальные представления о человеке как члене общества, о правах и ответственности, уважении и достоинстве человека, о нравственно-этических нормах поведения и правилах межличностных отношений, в том числе отражённых в текстах, с которыми идёт работа на уроках русского языка;

духовно-нравственного воспитания:

- осознание языка как одной из главных духовно-нравственных ценностей народа;
- признание индивидуальности каждого человека с опорой на собственный жизненный и читательский опыт;
- проявление сопереживания, уважения и доброжелательности, в том числе с использованием адекватных языковых средств для выражения своего состояния и чувств;
- неприятие любых форм поведения, направленных на причинение физического и морального вреда другим людям (в том числе связанного с использованием недопустимых средств языка);

эстетического воспитания:

- уважительное отношение и интерес к художественной культуре, восприимчивость к разным видам искусства, традициям и творчеству своего и других народов;
- стремление к самовыражению в искусстве слова; осознание важности русского языка как средства общения и самовыражения;

физического воспитания, формирования культуры здоровья и эмоционального благополучия:

- соблюдение правил безопасного поиска в информационной среде дополнительной информации в процессе языкового образования;

- бережное отношение к физическому и психическому здоровью, проявляющееся в выборе приемлемых способов речевого самовыражения и соблюдении норм речевого этикета и правил общения;

трудового воспитания:

- осознание ценности труда в жизни человека и общества (в том числе благодаря примерам из текстов, с которыми идёт работа на уроках русского языка), интерес к различным профессиям, возникающий при обсуждении примеров из текстов, с которыми идёт работа на уроках русского языка;

экологического воспитания:

- бережное отношение к природе, формируемое в процессе работы с текстами;
- неприятие действий, приносящих вред природе;

ценности научного познания:

- первоначальные представления о научной картине мира, в том числе первоначальные представления о системе языка как одной из составляющих целостной научной картины мира;
- познавательные интересы, активность, инициативность, любознательность и самостоятельность в познании, в том числе познавательный интерес к изучению русского языка, активность и самостоятельность в его познании.

МЕТАПРЕДМЕТНЫЕ РЕЗУЛЬТАТЫ

В результате изучения русского языка на уровне начального общего образования у обучающегося будут сформированы познавательные универсальные учебные действия, коммуникативные универсальные учебные действия, регулятивные универсальные учебные действия, совместная деятельность.

У обучающегося будут сформированы следующие **базовые логические действия как часть познавательных универсальных учебных действий:**

- сравнивать различные языковые единицы (звуки, слова, предложения, тексты), устанавливать основания для сравнения языковых единиц (частеречная принадлежность, грамматический признак, лексическое значение и другое); устанавливать аналогии языковых единиц;
- объединять объекты (языковые единицы) по определённому признаку;
- определять существенный признак для классификации языковых единиц (звуков, частей речи, предложений, текстов); классифицировать языковые единицы;
- находить в языковом материале закономерности и противоречия на основе предложенного учителем алгоритма наблюдения; анализировать алгоритм действий при работе с языковыми единицами, самостоятельно выделять учебные операции при анализе языковых единиц;
- выявлять недостаток информации для решения учебной и практической задачи на основе предложенного алгоритма, формулировать запрос на дополнительную информацию;
- устанавливать причинно-следственные связи в ситуациях наблюдения за языковым материалом, делать выводы.

У обучающегося будут сформированы следующие **базовые исследовательские действия как часть познавательных универсальных учебных действий:**

- с помощью учителя формулировать цель, планировать изменения языкового объекта, речевой ситуации;
- сравнивать несколько вариантов выполнения задания, выбирать наиболее целесообразный (на основе предложенных критериев);
- проводить по предложенному плану несложное лингвистическое мини-исследование, выполнять по предложенному плану проектное задание;
- формулировать выводы и подкреплять их доказательствами на основе результатов проведённого наблюдения за языковым материалом (классификации, сравнения, исследования); формулировать с помощью учителя вопросы в процессе анализа предложенного языкового материала;
- прогнозировать возможное развитие процессов, событий и их последствия в аналогичных или сходных ситуациях.

У обучающегося будут сформированы следующие умения **работать с информацией как часть познавательных универсальных учебных действий:**

- выбирать источник получения информации: нужный словарь для получения запрашиваемой информации, для уточнения;
- согласно заданному алгоритму находить представленную в явном виде информацию в предложенном источнике: в словарях, справочниках;
- распознавать достоверную и недостоверную информацию самостоятельно или на основании предложенного учителем способа её проверки (обращаясь к словарям, справочникам, учебнику);
- соблюдать с помощью взрослых (педагогических работников, родителей, законных представителей) правила информационной безопасности при поиске информации в информационно-телекоммуникационной сети «Интернет» (информации о написании и произношении слова, о значении слова, о происхождении слова, о синонимах слова);
- анализировать и создавать текстовую, видео-, графическую, звуковую информацию в соответствии с учебной задачей;
- понимать лингвистическую информацию, зафиксированную в виде таблиц, схем; самостоятельно создавать схемы, таблицы для представления лингвистической информации.

У обучающегося будут сформированы следующие умения **общения как часть коммуникативных универсальных учебных действий:**

- воспринимать и формулировать суждения, выражать эмоции в соответствии с целями и условиями общения в знакомой среде;
- проявлять уважительное отношение к собеседнику, соблюдать правила ведения диалоги и дискуссии;
- признавать возможность существования разных точек зрения;
- корректно и аргументированно высказывать своё мнение;
- строить речевое высказывание в соответствии с поставленной задачей;
- создавать устные и письменные тексты (описание, рассуждение, повествование) в соответствии с речевой ситуацией;
- готовить небольшие публичные выступления о результатах парной и групповой работы, о результатах наблюдения, выполненного мини-исследования, проектного задания;
- подбирать иллюстративный материал (рисунки, фото, плакаты) к тексту выступления.

У обучающегося будут сформированы следующие умения **самоорганизации как части регулятивных универсальных учебных действий**:

- планировать действия по решению учебной задачи для получения результата;
- выстраивать последовательность выбранных действий.

У обучающегося будут сформированы следующие умения **самоконтроля как части регулятивных универсальных учебных действий**:

- устанавливать причины успеха (неудач) учебной деятельности;
- корректировать свои учебные действия для преодоления речевых и орфографических ошибок;
- соотносить результат деятельности с поставленной учебной задачей по выделению, характеристике, использованию языковых единиц;
- находить ошибку, допущенную при работе с языковым материалом, находить орфографическую и пунктуационную ошибку;
- сравнивать результаты своей деятельности и деятельности одноклассников, объективно оценивать их по предложенным критериям.

У обучающегося будут сформированы следующие умения **совместной деятельности**:

- формулировать краткосрочные и долгосрочные цели (индивидуальные с учётом участия в коллективных задачах) в стандартной (типовой) ситуации на основе предложенного учителем формата планирования, распределения промежуточных шагов и сроков;
- принимать цель совместной деятельности, коллективно строить действия по её достижению: распределять роли, договариваться, обсуждать процесс и результат совместной работы;
- проявлять готовность руководить, выполнять поручения, подчиняться, самостоятельно разрешать конфликты;
- ответственно выполнять свою часть работы;
- оценивать свой вклад в общий результат;
- выполнять совместные проектные задания с опорой на предложенные образцы.

ПРЕДМЕТНЫЕ РЕЗУЛЬТАТЫ

1 КЛАСС

К концу обучения в первом классе обучающийся научится:

- различать слово и предложение; вычленять слова из предложений;
- вычленять звуки из слова;
- различать гласные и согласные звуки (в том числе различать в словах согласный звук [й'] и гласный звук [и]);
- различать ударные и безударные гласные звуки;
- различать согласные звуки: мягкие и твёрдые, звонкие и глухие (вне слова и в слове);
- различать понятия «звук» и «буква»;
- определять количество слогов в слове; делить слова на слоги (простые случаи: слова без стечения согласных); определять в слове ударный слог;
- обозначать на письме мягкость согласных звуков буквами е, ё, ю, я и буквой ь в конце слова;

- правильно называть буквы русского алфавита; использовать знание последовательности букв русского алфавита для упорядочения небольшого списка слов;
- писать аккуратным разборчивым почерком без искажений прописные и строчные буквы, соединения букв, слова;
- применять изученные правила правописания: раздельное написание слов в предложении; знаки препинания в конце предложения: точка, вопросительный и восклицательный знаки; прописная буква в начале предложения и в именах собственных (имена и фамилии людей, клички животных); перенос слов по слогам (простые случаи: слова из слогов типа «согласный + гласный»); гласные после шипящих в сочетаниях жи, ши (в положении под ударением), ча, ща, чу, щу; непроверяемые гласные и согласные (перечень слов в орфографическом словаре учебника);
- правильно списывать (без пропусков и искажений букв) слова и предложения, тексты объёмом не более 25 слов;
- писать под диктовку (без пропусков и искажений букв) слова, предложения из 3-5 слов, тексты объёмом не более 20 слов, правописание которых не расходится с произношением;
- находить и исправлять ошибки на изученные правила, опiski;
- понимать прослушанный текст;
- читать вслух и про себя (с пониманием) короткие тексты с соблюдением интонации и пауз в соответствии со знаками препинания в конце предложения;
- находить в тексте слова, значение которых требует уточнения;
- составлять предложение из набора форм слов;
- устно составлять текст из 3-5 предложений по сюжетным картинкам и на основе наблюдений;
- использовать изученные понятия в процессе решения учебных задач.

2 КЛАСС

К концу обучения во **втором классе** обучающийся научится:

- осознавать язык как основное средство общения;
- характеризовать согласные звуки вне слова и в слове по заданным параметрам: согласный парный (непарный) по твёрдости (мягкости); согласный парный (непарный) по звонкости (глухости);
- определять количество слогов в слове; делить слово на слоги (в том числе слова со стечением согласных);
- устанавливать соотношение звукового и буквенного состава слова, в том числе с учётом функций букв е, ё, ю, я;
- обозначать на письме мягкость согласных звуков буквой мягкий знак в середине слова;
- находить однокоренные слова;
- выделять в слове корень (простые случаи);
- выделять в слове окончание;
- выявлять в тексте случаи употребления многозначных слов, понимать их значения и уточнять значение по учебным словарям; выявлять случаи употребления синонимов и антонимов (без называния терминов);
- распознавать слова, отвечающие на вопросы «кто?», «что?»;
- распознавать слова, отвечающие на вопросы «что делать?», «что сделать?» и другие;
- распознавать слова, отвечающие на вопросы «какой?», «какая?», «какое?», «какие?»;

- определять вид предложения по цели высказывания и по эмоциональной окраске;
- находить место орфограммы в слове и между словами на изученные правила;
- применять изученные правила правописания, в том числе: сочетания чк, чн, чт; щн, нч; проверяемые безударные гласные в корне слова; парные звонкие и глухие согласные в корне слова; непроверяемые гласные и согласные (перечень слов в орфографическом словаре учебника); прописная буква в именах, отчествах, фамилиях людей, кличках животных, географических названиях; раздельное написание предлогов с именами существительными, разделительный мягкий знак;
- правильно списывать (без пропусков и искажений букв) слова и предложения, тексты объёмом не более 50 слов;
- писать под диктовку (без пропусков и искажений букв) слова, предложения, тексты объёмом не более 45 слов с учётом изученных правил правописания;
- находить и исправлять ошибки на изученные правила, описки;
- пользоваться толковым, орфографическим, орфоэпическим словарями учебника;
- строить устное диалогическое и монологическое высказывание (2-4 предложения на определённую тему, по наблюдениям) с соблюдением орфоэпических норм, правильной интонации;
- формулировать простые выводы на основе прочитанного (услышанного) устно и письменно (1-2 предложения);
- составлять предложения из слов, устанавливая между ними смысловую связь по вопросам;
- определять тему текста и озаглавливать текст, отражая его тему;
- составлять текст из разрозненных предложений, частей текста;
- писать подробное изложение повествовательного текста объёмом 30-45 слов с опорой на вопросы;
- объяснять своими словами значение изученных понятий; использовать изученные понятия в процессе решения учебных задач.

3 КЛАСС

К концу обучения в **третьем классе** обучающийся научится:

- объяснять значение русского языка как государственного языка Российской Федерации;
- характеризовать, сравнивать, классифицировать звуки вне слова и в слове по заданным параметрам;
- производить звуко-буквенный анализ слова (в словах с орфограммами; без транскрибирования);
- определять функцию разделительных мягкого и твёрдого знаков в словах; устанавливать соотношение звукового и буквенного состава, в том числе с учётом функций букв е, ё, ю, я, в словах с разделительными ь, ъ, в словах с произносимыми согласными;
- различать однокоренные слова и формы одного и того же слова; различать однокоренные слова и слова с омонимичными корнями (без называния термина); различать однокоренные слова и синонимы;
- находить в словах с однозначно выделяемыми морфемами окончание, корень, приставку, суффикс;
- выявлять случаи употребления синонимов и антонимов; подбирать синонимы и антонимы к словам разных частей речи;

- распознавать слова, употреблённые в прямом и переносном значении (простые случаи);
- определять значение слова в тексте;
- распознавать имена существительные; определять грамматические признаки имён существительных: род, число, падеж; склонять в единственном числе имена существительные с ударными окончаниями;
- распознавать имена прилагательные; определять грамматические признаки имён прилагательных: род, число, падеж;
- изменять имена прилагательные по падежам, числам, родам (в единственном числе) в соответствии с падежом, числом и родом имён существительных;
- распознавать глаголы; различать глаголы, отвечающие на вопросы «что делать?» и «что сделать?»; определять грамматические признаки глаголов: форму времени, число, род (в прошедшем времени); изменять глагол по временам (простые случаи), в прошедшем времени - по родам;
- распознавать личные местоимения (в начальной форме);
- использовать личные местоимения для устранения неоправданных повторов в тексте;
- различать предлоги и приставки;
- определять вид предложения по цели высказывания и по эмоциональной окраске;
- находить главные и второстепенные (без деления на виды) члены предложения;
- распознавать распространённые и нераспространённые предложения;
- находить место орфограммы в слове и между словами на изученные правила; применять изученные правила правописания, в том числе непроверяемые гласные и согласные (перечень слов в орфографическом словаре учебника); непроизносимые согласные в корне слова; разделительный твёрдый знак; мягкий знак после шипящих на конце имён существительных; не с глаголами; раздельное написание предлогов со словами;
- правильно списывать слова, предложения, тексты объёмом не более 70 слов;
- писать под диктовку тексты объёмом не более 65 слов с учётом изученных правил правописания;
- находить и исправлять ошибки на изученные правила, описки;
- понимать тексты разных типов, находить в тексте заданную информацию;
- формулировать устно и письменно на основе прочитанной (услышанной) информации простые выводы (1-2 предложения);
- строить устное диалогическое и монологическое высказывание (3-5 предложений на определённую тему, по результатам наблюдений) с соблюдением орфоэпических норм, правильной интонации; создавать небольшие устные и письменные тексты (2-4 предложения), содержащие приглашение, просьбу, извинение, благодарность, отказ, с использованием норм речевого этикета;
- определять связь предложений в тексте (с помощью личных местоимений, синонимов, союзов и, а, но);
- определять ключевые слова в тексте;
- определять тему текста и основную мысль текста;
- выявлять части текста (абзацы) и отражать с помощью ключевых слов или предложений их смысловое содержание;
- составлять план текста, создавать по нему текст и корректировать текст;
- писать подробное изложение по заданному, коллективно или самостоятельно составленному плану;

- объяснять своими словами значение изученных понятий, использовать изученные понятия в процессе решения учебных задач;
- уточнять значение слова с помощью толкового словаря.

4 КЛАСС

К концу обучения в четвёртом классе обучающийся научится:

- осознавать многообразие языков и культур на территории Российской Федерации, осознавать язык как одну из главных духовно-нравственных ценностей народа;
- объяснять роль языка как основного средства общения;
- объяснять роль русского языка как государственного языка Российской Федерации и языка межнационального общения;
- осознавать правильную устную и письменную речь как показатель общей культуры человека;
- проводить звуко-буквенный разбор слов (в соответствии с предложенным в учебнике алгоритмом);
- подбирать к предложенным словам синонимы; подбирать к предложенным словам антонимы;
- выявлять в речи слова, значение которых требует уточнения, определять значение слова по контексту;
- проводить разбор по составу слов с однозначно выделяемыми морфемами; составлять схему состава слова; соотносить состав слова с представленной схемой;
- устанавливать принадлежность слова к определённой части речи (в объёме изученного) по комплексу освоенных грамматических признаков;
- определять грамматические признаки имён существительных: склонение, род, число, падеж; проводить разбор имени существительного как части речи;
- определять грамматические признаки имён прилагательных: род (в единственном числе), число, падеж; проводить разбор имени прилагательного как части речи;
- устанавливать (находить) неопределённую форму глагола; определять грамматические признаки глаголов: спряжение, время, лицо (в настоящем и будущем времени), число, род (в прошедшем времени в единственном числе); изменять глаголы в настоящем и будущем времени по лицам и числам (спрягать); проводить разбор глагола как части речи;
- определять грамматические признаки личного местоимения в начальной форме: лицо, число, род (у местоимений 3-го лица в единственном числе); использовать личные местоимения для устранения неоправданных повторов в тексте;
- различать предложение, словосочетание и слово;
- классифицировать предложения по цели высказывания и по эмоциональной окраске;
- различать распространённые и нераспространённые предложения;
- распознавать предложения с однородными членами; составлять предложения с однородными членами; использовать предложения с однородными членами в речи;
- разграничивать простые распространённые и сложные предложения, состоящие из двух простых (сложносочинённые с союзами и, а, но и бессоюзные сложные предложения без называния терминов); составлять простые распространённые и сложные предложения, состоящие из двух простых (сложносочинённые с союзами и, а, но и бессоюзные сложные предложения без называния терминов);

- производить синтаксический разбор простого предложения;
- находить место орфограммы в слове и между словами на изученные правила;
- применять изученные правила правописания, в том числе: непроверяемые гласные и согласные (перечень слов в орфографическом словаре учебника); безударные падежные окончания имён существительных (кроме существительных на -мя, -ий, -ие, -ия, на -ья типа гостя, на -ье типа ожерелье во множественном числе, а также кроме собственных имён существительных на -ов, -ин, -ий); безударные падежные окончания имён прилагательных; мягкий знак после шипящих на конце глаголов в форме 2-го лица единственного числа; наличие или отсутствие мягкого знака в глаголах на -ться и -тся; безударные личные окончания глаголов; знаки препинания в предложениях с однородными членами, соединёнными союзами и, а, но и без союзов;
- правильно списывать тексты объёмом не более 85 слов;
- писать под диктовку тексты объёмом не более 80 слов с учётом изученных правил правописания;
- находить и исправлять орфографические и пунктуационные ошибки на изученные правила, опiski;
- осознавать ситуацию общения (с какой целью, с кем, где происходит общение); выбирать адекватные языковые средства в ситуации общения;
- строить устное диалогическое и монологическое высказывание (4-6 предложений), соблюдая орфоэпические нормы, правильную интонацию, нормы речевого взаимодействия;
- создавать небольшие устные и письменные тексты (3-5 предложений) для конкретной ситуации письменного общения (письма, поздравительные открытки, объявления и другие);
- определять тему и основную мысль текста; самостоятельно озаглавливать текст с опорой на тему или основную мысль;
- корректировать порядок предложений и частей текста;
- составлять план к заданным текстам;
- осуществлять подробный пересказ текста (устно и письменно);
- осуществлять выборочный пересказ текста (устно);
- писать (после предварительной подготовки) сочинения по заданным темам;
- осуществлять в процессе изучающего чтения поиск информации; формулировать устно и письменно простые выводы на основе прочитанной (услышанной) информации; интерпретировать и обобщать содержащуюся в тексте информацию; осуществлять ознакомительное чтение в соответствии с поставленной задачей;
- объяснять своими словами значение изученных понятий; использовать изученные понятия;
- уточнять значение слова с помощью справочных изданий, в том числе из числа верифицированных электронных ресурсов, включённых в
- федеральный перечень.

ТЕМАТИЧЕСКОЕ ПЛАНИРОВАНИЕ 1 КЛАСС

№ п/п	Наименование разделов и тем программы	Количество часов			Электронные (цифровые) образовательные ресурсы
		Всего	Контрольные работы	Практические работы	
Раздел 1. Обучение грамоте					
1.1	Слово и предложение	5			https://resh.edu.ru/subject/13/1/
1.2	Фонетика	23			https://resh.edu.ru/subject/13/1/
1.3	Письмо	70			https://resh.edu.ru/subject/13/1/
1.4	Развитие речи	2			https://resh.edu.ru/subject/13/1/
Итого по разделу		100			
Раздел 2. Систематический курс					
2.1	Общие сведения о языке	1			https://resh.edu.ru/subject/13/1/
2.2	Фонетика	4			https://resh.edu.ru/subject/13/1/
2.3	Графика	4			https://resh.edu.ru/subject/13/1/
2.4	Лексика и морфология	12			https://resh.edu.ru/subject/13/1/
2.5	Синтаксис	5			https://resh.edu.ru/subject/13/1/
2.6	Орфография и пунктуация	14	1		https://resh.edu.ru/subject/13/1/
2.7	Развитие речи	10			https://resh.edu.ru/subject/13/1/
Итого по разделу		50			
Резервное время		15			
ОБЩЕЕ КОЛИЧЕСТВО ЧАСОВ ПО ПРОГРАММЕ		165	1	0	

**ВАРИАНТ 1. ПОУРОЧНОЕ ПЛАНИРОВАНИЕ ДЛЯ ПЕДАГОГОВ, ИСПОЛЬЗУЮЩИХ УЧЕБНИКИ
«АЗБУКА» (АВТОРЫ В.Г.ГОРЕЦКИЙ И ДР.), «РУССКИЙ ЯЗЫК. 1-4 КЛАСС. (АВТОРЫ В.П.
КАНАКИНА, В.Г.ГОРЕЦКИЙ)
1 КЛАСС**

№ п/ п	Тема урока	Количество часов			Дата изуче ния	Электронные цифровые образовательные ресурсы
		Всего	Контр ольные работы	Пр акти ческ ие рабо ты		
1	Совместное составление небольших рассказов о любимых играх	1				https://resh.edu.ru/subject/lesson/5297/conspect/201985/ https://resh.edu.ru/subject/13/1/ https://nsportal.ru/user/348585/page/pourochnye-razrabotki-dlya-1-klassa-po-programme-shkola-rossii
2	Совместное составление небольших рассказов о любимом дне	1				https://resh.edu.ru/subject/lesson/5297/conspect/201985/ https://resh.edu.ru/subject/13/1/ https://nsportal.ru/user/348585/page/pourochnye-razrabotki-dlya-1-klassa-po-programme-shkola-rossii?
3	Различение предложения и слова	1				https://resh.edu.ru/subject/lesson/5297/conspect/201985/ https://resh.edu.ru/subject/13/1/ https://nsportal.ru/user/348585/page/pourochnye-razrabotki-dlya-1-klassa-po-programme-shkola-rossii?
4	Работа с предложением: выделение слов, изменение их порядка. Различение предложения и слова. Закрепление	1				https://resh.edu.ru/subject/lesson/5297/conspect/201985/ https://resh.edu.ru/subject/13/1/ https://nsportal.ru/user/348585/page/pourochnye-razrabotki-dlya-1-klassa-po-programme-shkola-rossii?
5	Составление предложения из слов. Работа с предложением	1				https://resh.edu.ru/subject/lesson/5297/conspect/201985/ https://resh.edu.ru/subject/13/1/ https://nsportal.ru/user/348585/page/pourochnye-

					razrabotki-dlya-1-klassa-po-programme-shkola-rossii?
6	Различение слова и обозначаемого им предмета. Составление предложения из слов	1			https://resh.edu.ru/subject/lesson/5297/conspect/201985/ https://resh.edu.ru/subject/13/1/ https://nsportal.ru/user/348585/page/pourochnye-razrabotki-dlya-1-klassa-po-programme-shkola-rossii?
7	Слово как объект изучения. Различение слова и обозначаемого им предмета	1			https://infourok.ru/urok-po-obucheniyu-gramote-klass-dobukvarniy-period-na-temu-zvuki-v-slovah-https://resh.edu.ru/subject/13/1 https://nsportal.ru/user/348585/page/pourochnye-razrabotki-dlya-1-klassa-po-programme-shkola-rossii
8	Звуки речи. Интонационное выделение звука в слове	1			https://infourok.ru/urok-po-obucheniyu-gramote-klass-dobukvarniy-period-na-temu-zvuki-v-slovah-https://resh.edu.ru/subject/13/1
9	Определяем самый частый звук в стихотворении	1			https://infourok.ru/urok-po-obucheniyu-gramote-klass-dobukvarniy-period-na-temu-zvuki-v-slovah-https://resh.edu.ru/subject/13/1
10	Различаем первые звуки в словах	1			https://infourok.ru/urok-po-obucheniyu-gramote-klass-dobukvarniy-period-na-temu-zvuki-v-slovah-https://resh.edu.ru/subject/13/1
11	Устанавливаем последовательность звуков в слове	1			https://infourok.ru/urok-po-obucheniyu-gramote-klass-dobukvarniy-period-na-temu-zvuki-v-slovah-https://resh.edu.ru/subject/13/1
12	Сравниваем слова, различающиеся одним звуком	1			https://nsportal.ru/user/348585/page/pourochnye-razrabotki-dlya-1-klassa-po-programme-shkola-rossi
13	Проводим параллельные линии	1			https://nsportal.ru/user/348585/page/pourochnye-razrabotki-dlya-1-klassa-po-programme-shkola-rossi
14	Отрабатываем параллельные линии	1			https://nsportal.ru/user/348585/page/pourochnye-razrabotki-dlya-1-klassa-po-programme-shkola-rossi
15	Ориентируемся на рабочей строке	1			https://nsportal.ru/user/348585/page/pourochnye-razrabotki-dlya-1-klassa-po-programme-shkola-rossi
16	Пишем элементы букв	1			https://nsportal.ru/user/348585/page/pourochnye-razrabotki-dlya-1-klassa-po-programme-shkola-rossi
17	Особенность гласных звуков	1			https://resh.edu.ru/subject/13/1/?ysclid=llyte8x3lp73539102

1 8	Отрабатываем письмо элементов букв	1			https://resh.edu.ru/subject/13/1/?ysclid=llyte8x31p73539102
1 9	Слогообразующая функция гласных звуков	1			https://resh.edu.ru/subject/13/1/?ysclid=llyte8x31p73539102
2 0	Письмо строчной и заглавной букв А, а	1			https://resh.edu.ru/subject/13/1/?ysclid=llyte8x31p73539102
2 1	Закрепление написания строчной и заглавной букв А, а	1			https://resh.edu.ru/subject/13/1/?ysclid=llyte8x31p73539102
2 2	Письмо строчной и заглавной букв О, о	1			https://resh.edu.ru/subject/13/1/?ysclid=llyte8x31p73539102
2 3	Закрепление написания строчной и заглавной букв О, о	1			https://resh.edu.ru/subject/13/1/?ysclid=llyte8x31p73539102
2 4	Отрабатываем умение определять количества слогов в слове	1			https://nsportal.ru/user/348585/page/pourochnye-razrabotki-dlya-1-klassa-po-programme-shkola-rossi
2 5	Письмо строчной и заглавной букв И, и	1			https://resh.edu.ru/subject/13/1/?ysclid=llyte8x31p73539102
2 6	Закрепление написания строчной и заглавной букв И, и	1			https://resh.edu.ru/subject/13/1/?ysclid=llyte8x31p73539102
2 7	Письмо строчной буквы ы	1			https://resh.edu.ru/subject/13/1/?ysclid=llyte8x31p73539102
2 8	Повторяем особенности гласных звуков	1			https://resh.edu.ru/subject/13/1/?ysclid=llyte8x31p73539102
2 9	Письмо строчной и заглавной букв У, у	1			https://resh.edu.ru/subject/13/1/?ysclid=llyte8x31p73539102
3 0	Закрепление написания строчной и заглавной букв У, у	1			https://resh.edu.ru/subject/13/1/?ysclid=llyte8x31p73539102
3 1	Звуковой анализ слов, работа со звуковыми моделями слов	1			https://resh.edu.ru/subject/13/1/?ysclid=llyte8x31p73539102
3 2	Сравниваем начертания изученных букв, обозначающих гласные звуки	1			https://resh.edu.ru/subject/13/1/?ysclid=llyte8x31p73539102
3 3	Пишем буквы, обозначающие гласные звуки	1			https://resh.edu.ru/subject/lesson/6389/start/179248/
3 4	Письмо строчной и заглавной букв Н, н	1			https://resh.edu.ru/subject/lesson/6389/start/179248/
3 5	Закрепление написания строчной и заглавной букв Н, н	1			https://resh.edu.ru/subject/13/1/?ysclid=llyte8x31p73539102

3 6	Письмо строчной и заглавной букв С, с	1			https://resh.edu.ru/subject/lesson/6389/start/179248/
3 7	Закрепление написания строчной и заглавной букв С, с	1			https://resh.edu.ru/subject/lesson/6389/start/179248/
3 8	Письмо строчной и заглавной букв К, к	1			https://resh.edu.ru/subject/lesson/6389/start/179248/
3 9	Закрепление написания строчной и заглавной букв К, к	1			https://resh.edu.ru/subject/13/1/?ysclid=llyte8x31p73539102
4 0	Письмо строчной и заглавной букв Т, т	1			https://resh.edu.ru/subject/lesson/6384/start/271800/
4 1	Закрепление написания строчной и заглавной букв Т, т	1			https://resh.edu.ru/subject/lesson/6384/start/271800/
4 2	Письмо строчной и заглавной букв Л, л	1			https://resh.edu.ru/subject/lesson/6384/start/271800/
4 3	Закрепление написания строчной и заглавной букв Л, л	1			https://resh.edu.ru/subject/13/1/?ysclid=llyte8x31p73539102
4 4	Письмо строчной и заглавной букв Р, р	1			https://resh.edu.ru/subject/lesson/6384/start/271800/
4 5	Закрепление написания строчной и заглавной букв Р, р	1			https://resh.edu.ru/subject/lesson/6384/start/271800/
4 6	Особенность согласных звуков, обозначаемых изучаемыми буквами: непарные звонкие	1			https://resh.edu.ru/subject/lesson/6384/start/271800/
4 7	Письмо строчной и заглавной букв В, в	1			https://resh.edu.ru/subject/lesson/3776/start/179415/
4 8	Закрепление написания строчной и заглавной букв В, в	1			https://resh.edu.ru/subject/lesson/3614/start/188556/
4 9	Звуковой анализ слов, работа со звуковыми моделями слов	1			https://resh.edu.ru/subject/lesson/3614/start/188556/
5 0	Письмо строчной и заглавной букв Е, е	1			https://resh.edu.ru/subject/lesson/3614/start/188556/
5 1	Закрепление написания строчной и заглавной букв Е, е	1			https://resh.edu.ru/subject/lesson/3776/start/179415/
5 2	Письмо строчной и заглавной букв П, п	1			https://resh.edu.ru/subject/lesson/6416/start/282744/
5 5	Закрепление написания строчной и	1			https://resh.edu.ru/subject/lesson/6416/start/282744/

3	заглавной букв П, п				44/
5 4	Различаем звонкие и глухие согласные	1			https://resh.edu.ru/subject/lesson/6416/start/282744/
5 5	Письмо строчной и заглавной букв М, м	1			https://resh.edu.ru/subject/lesson/3776/start/179415/
5 6	Закрепление написания строчной и заглавной букв М, м	1			https://resh.edu.ru/subject/lesson/6416/start/282744/
5 7	Письмо строчной и заглавной букв З, з	1			https://resh.edu.ru/subject/lesson/6416/start/282744/
5 8	Закрепление написания строчной и заглавной букв З, з	1			https://resh.edu.ru/subject/lesson/6416/start/282744/
5 9	Письмо строчной и заглавной букв Б, б	1			https://resh.edu.ru/subject/lesson/3776/start/179415/
6 0	Закрепление написания строчной и заглавной букв Б, б	1			https://resh.edu.ru/subject/lesson/6416/start/282744/
6 1	Звуковой анализ слов, работа со звуковыми моделями слов	1			https://resh.edu.ru/subject/lesson/6416/start/282744/
6 2	Письмо строчной и заглавной букв Д, д	1			https://resh.edu.ru/subject/lesson/6416/start/282744/
6 3	Закрепление написания строчной и заглавной букв Д, д	1			https://resh.edu.ru/subject/lesson/6416/start/282744/
6 4	Особенность согласных звуков, обозначаемых изучаемыми буквами: парные по звонкости-глухости согласные	1			https://resh.edu.ru/subject/lesson/3776/start/179415/
6 5	Письмо строчной и заглавной букв Я, я	1			https://resh.edu.ru/subject/lesson/3776/start/179415/
6 6	Закрепление написания строчной и заглавной Я, я	1			https://resh.edu.ru/subject/lesson/6416/start/282744/
6 7	Письмо строчной и заглавной букв Г, г	1			https://resh.edu.ru/subject/lesson/6416/start/282744/
6 8	Закрепление написания строчной и заглавной букв Г, г	1			https://resh.edu.ru/subject/lesson/6416/start/282744/
6 9	Твёрдые и мягкие согласные звуки	1			https://resh.edu.ru/subject/lesson/6416/start/282744/
7	Письмо строчной и заглавной букв Ч,	1			https://resh.edu.ru/subject/lesson/3776/start/1794

0	ч				15/
7 1	Закрепление написания строчной и заглавной букв Ч, ч	1			Русский язык - 1 класс - Российская электронная школа (resh.edu.ru)
7 2	Ф.Г. Подбор слов, соответствующих заданной модели	1			https://resh.edu.ru/subject/lesson/3614/start/188556/
7 3	Письмо строчной буквы ь	1			https://resh.edu.ru/subject/lesson/3614/start/188556/
7 4	Отрабатываем умение проводить звуковой анализ. Подбор слов, соответствующих заданной модели. Функции буквы ь	1			https://resh.edu.ru/subject/lesson/3614/start/188556/
7 5	Письмо строчной и заглавной букв Ш, ш	1			https://resh.edu.ru/subject/lesson/3614/start/188556/
7 6	Закрепление написания строчной и заглавной букв Ш, ш	1			https://resh.edu.ru/subject/lesson/3614/start/188556/
7 7	Письмо строчной и заглавной букв Ж, ж	1			Русский язык - 1 класс - Российская электронная школа (resh.edu.ru)
7 8	Закрепление написания строчной и заглавной букв Ж, ж	1			Русский язык - 1 класс - Российская электронная школа (resh.edu.ru)
7 9	Особенности шипящих звуков	1			https://resh.edu.ru/subject/lesson/3614/start/188556/
8 0	Письмо строчной и заглавной букв Ё, ё	1			https://resh.edu.ru/subject/lesson/3614/start/188556/
8 1	Закрепление написания строчной и заглавной букв Ё, ё	1			Русский язык - 1 класс - Российская электронная школа (resh.edu.ru)
8 2	Письмо строчной и заглавной букв Й, й	1			Русский язык - 1 класс - Российская электронная школа (resh.edu.ru)
8 3	Закрепление написания строчной и заглавной букв Й, й. Особенность согласных звуков, обозначаемых изучаемыми буквами	1			Русский язык - 1 класс - Российская электронная школа (resh.edu.ru)
8 4	Письмо строчной и заглавной букв Х, х	1			Русский язык - 1 класс - Российская электронная школа (resh.edu.ru)
8 5	Закрепление написания строчной и заглавной букв Х, х	1			Русский язык - 1 класс - Российская электронная школа (resh.edu.ru)
8	Письмо строчной и заглавной букв Ю, ю	1			Русский язык - 1 класс - Российская электронная школа (resh.edu.ru)

6	ю				электронная школа (resh.edu.ru)
8 7	Закрепление написания строчной и заглавной букв Ю, ю	1			Русский язык - 1 класс - Российская электронная школа (resh.edu.ru)
8 8	Письмо строчной и заглавной букв Ц, ц	1			Русский язык - 1 класс - Российская электронная школа (resh.edu.ru)
8 9	Закрепление написания строчной и заглавной букв Ц, ц	1			Русский язык - 1 класс - Российская электронная школа (resh.edu.ru)
9 0	Тренируемся подбирать слова, соответствующие заданной модели	1			Русский язык - 1 класс - Российская электронная школа (resh.edu.ru)
9 1	Письмо строчной и заглавной букв Э, э	1			https://resh.edu.ru/subject/lesson/6380/start/179712/
9 2	Закрепление написания строчной и заглавной букв Э, э	1			https://resh.edu.ru/subject/lesson/6380/start/179712/
9 3	Письмо строчной и заглавной букв Щ, щ	1			Русский язык - 1 класс - Российская электронная школа (resh.edu.ru)
9 4	Закрепление написания строчной и заглавной букв Щ, щ	1			https://resh.edu.ru/subject/lesson/6380/start/179712/
9 5	Особенность согласных звуков, обозначаемых изучаемыми буквами: непарные глухие	1			https://resh.edu.ru/subject/lesson/6380/start/179712/
9 6	Письмо строчной и заглавной букв Ф, ф	1			https://resh.edu.ru/subject/lesson/6380/start/179712/
9 7	Закрепление написания строчной и заглавной букв Ф, ф	1			Русский язык - 1 класс - Российская электронная школа (resh.edu.ru)
9 8	Построение моделей звукового состава слов	1			https://resh.edu.ru/subject/lesson/3614/start/188556/
9 9	Обобщаем знания о согласных звуках	1			https://resh.edu.ru/subject/lesson/3614/start/188556/
1 00	Письмо строчной буквы ь	1			https://resh.edu.ru/subject/lesson/3614/start/188556/
1 01	Резервный урок. Отработка написания букв, написание которых вызывает трудности у учащихся класса	1			Русский язык - 1 класс - Российская электронная школа (resh.edu.ru)
1 02	Резервный урок. Отработка написания букв, написание которых вызывает трудности у учащихся класса	1			https://resh.edu.ru/subject/lesson/3614/start/188556/

1 03	Резервный урок. Отработка написания букв, написание которых вызывает трудности у учащихся класса	1				https://resh.edu.ru/subject/lesson/3614/start/188556/
1 04	Резервный урок. Отрабатываем умение определять количество слогов в слове	1				https://resh.edu.ru/subject/lesson/3614/start/188556/
1 05	Резервный урок. Раздельное написание слов в предложении	1				Русский язык - 1 класс - Российская электронная школа (resh.edu.ru)
1 06	Язык как основное средство человеческого общения.	1				Русский язык - 1 класс - Российская электронная школа (resh.edu.ru)
1 07	Речь как основная форма общения между людьми	1				Русский язык - 1 класс - Российская электронная школа (resh.edu.ru)
1 08	Ф.Г. Текст как единица речи	1				Русский язык - 1 класс - Российская электронная школа (resh.edu.ru)
1 09	Предложение как единица языка	1				Русский язык - 1 класс - Российская электронная школа (resh.edu.ru)
1 10	Правила оформления предложений: прописная буква в начале и знак в конце предложения. Как правильно записать предложение. Введение алгоритма списывания предложений	1				https://resh.edu.ru/subject/lesson/3614/start/188556/
1 11	Слово и предложение: сходство и различие. Как составить предложение из набора слов	1				https://resh.edu.ru/subject/lesson/3614/start/188556/
1 12	Установление связи слов в предложении при помощи смысловых вопросов	1				https://resh.edu.ru/subject/lesson/3614/start/188556/
1 13	Составление предложений из набора форм слов. Отработка алгоритма записи слов и предложений	1				Русский язык - 1 класс - Российская электронная школа (resh.edu.ru)
1 14	Восстановление деформированных предложений	1				Русский язык - 1 класс - Российская электронная школа (resh.edu.ru)
1 15	Ситуации общения. Диалог	1				Русский язык - 1 класс - Российская электронная школа (resh.edu.ru)
1 16	Слово как единица языка. Значение слова	1				https://resh.edu.ru/subject/lesson/3614/start/188556/
1 17	Составление небольших устных рассказов	1				Русский язык - 1 класс - Российская электронная школа (resh.edu.ru)

1 18	Слова, называющие предметы	1			https://resh.edu.ru/subject/lesson/3614/start/188556/
1 19	Слова, отвечающие на вопросы кто?, что? Составление предложений из набора слов	1			Русский язык - 1 класс - Российская электронная школа (resh.edu.ru)
1 20	Слова, называющие признака предмета	1			Русский язык - 1 класс - Российская электронная школа (resh.edu.ru)
1 21	Слова, отвечающие на вопросы какой?, какая? какое?, какие?	1			Русский язык - 1 класс - Российская электронная школа (resh.edu.ru)
1 22	Слова, называющие действия предмета	1			Русский язык - 1 класс - Российская электронная школа (resh.edu.ru)
1 23	Слова, отвечающие на вопросы что делать?, что сделать?	1			Русский язык - 1 класс - Российская электронная школа (resh.edu.ru)
1 24	Отрабатываем умение задать вопрос к слову	1			Русский язык - 1 класс - Российская электронная школа (resh.edu.ru)
1 25	Ф.Г. Наблюдаем за значениями слов. Сколько значений может быть у слова	1			https://resh.edu.ru/subject/lesson/6385/start/188153/
1 26	Отработка алгоритма списывания текста	1			https://resh.edu.ru/subject/lesson/6385/start/188153/
1 27	Слова, близкие по значению. Отработка алгоритма списывания предложений	1			https://resh.edu.ru/subject/lesson/6428/start/281719/
1 28	Наблюдение за словами, близкими по значению, в тексте	1			https://resh.edu.ru/subject/lesson/6428/start/281719/
1 29	Речевой этикет: ситуация обращение с просьбой. Какие слова мы называем вежливыми	1			https://resh.edu.ru/subject/lesson/6428/start/281719/
1 30	Речевой этикет: ситуация благодарности. Мягкий знак. Когда употребляется в словах буква "мягкий знак"	1			https://resh.edu.ru/subject/lesson/6385/start/188153/
1 31	Слог. Определение количества слогов в слове. Ударный слог. Деление слов на слоги	1			https://resh.edu.ru/subject/lesson/6428/start/281719/
1 32	Отработка правила переноса слов. Когда нужен перенос слова	1			https://resh.edu.ru/subject/lesson/6428/start/281719/

1 33	Установление соотношения звукового и буквенного состава слова. Объяснительное письмо слов и предложений	1				https://resh.edu.ru/subject/lesson/6385/start/188153/
1 34	Алфавит	1				https://resh.edu.ru/subject/lesson/6428/start/281719/
1 35	Использование алфавита для упорядочения списка слов	1				https://resh.edu.ru/subject/lesson/6428/start/281719/
1 36	Звуки речи. Гласные и согласные звуки, их различие	1				https://resh.edu.ru/subject/lesson/6385/start/188153/
1 37	Речевой этикет: ситуация знакомства	1				Русский язык - 1 класс - Российская электронная школа (resh.edu.ru)
1 38	Гласные ударные и безударные. Ударение в слове	1				Русский язык - 1 класс - Российская электронная школа (resh.edu.ru)
1 39	Резервный урок. Как обозначить буквой безударный гласный звук	1				https://resh.edu.ru/subject/lesson/6428/start/281719/
1 40	Общее представление о родственных словах. Объяснительное письмо слов	1				https://resh.edu.ru/subject/lesson/6428/start/281719/
1 41	Учимся запоминать слова с непроверяемыми гласными и согласными	1				Русский язык - 1 класс - Российская электронная школа (resh.edu.ru)
1 42	Составление небольших устных рассказов на основе наблюдений	1				Русский язык - 1 класс - Российская электронная школа (resh.edu.ru)
1 43	Резервный урок. Буквы И и Й. Перенос слов со строки на строку	1				Русский язык - 1 класс - Российская электронная школа (resh.edu.ru)
1 44	Функции букв е, ё, ю, я. Как обозначить на письме мягкость согласных звуков	1				Русский язык - 1 класс - Российская электронная школа (resh.edu.ru)
1 45	Восстановление деформированного текста. Когда употребляется в словах буква "мягкий знак" (Ь)	1				https://resh.edu.ru/subject/lesson/6428/start/281719/
1 46	Ф.Г. Согласные звуки: систематизация знаний. Глухие и звонкие согласные звуки	1				https://resh.edu.ru/subject/lesson/6385/start/188153/
1 47	Резервный урок. Как обозначить буквой парный по глухости-звонкости согласный звук	1				https://resh.edu.ru/subject/lesson/6385/start/188153/

1 48	Обучение приемам самопроверки после списывания текста. Правописание букв парных по глухости-звонкости согласных	1				https://resh.edu.ru/subject/lesson/6428/start/281719/
1 49	Правописание сочетаний чк, чн. Шипящие согласные звуки	1				https://resh.edu.ru/subject/lesson/6428/start/281719/
1 50	Закрепление правописания слов с сочетаниями чк, чн. Объяснительное письмо слов и предложений	1				https://resh.edu.ru/subject/lesson/6428/start/281719/
1 51	Гласные после шипящих в сочетаниях жи, ши (в положении под ударением)	1				https://resh.edu.ru/subject/lesson/6385/start/188153/
1 52	Закрепление правописания гласных после шипящих в сочетаниях жи, ши	1				https://resh.edu.ru/subject/lesson/6385/start/188153/
1 53	Гласные после шипящих в сочетаниях ча, ща, чу, шу	1				https://resh.edu.ru/subject/lesson/6385/start/188153/
1 54	Речевой этикет: ситуация извинения	1				https://resh.edu.ru/subject/lesson/6385/start/188153/
1 55	Закрепление правописания гласных после шипящих в сочетаниях ча, ща, чу, шу	1				Русский язык - 1 класс - Российская электронная школа (resh.edu.ru)
1 56	Прописная буква в именах собственных: в именах и фамилиях людей. Прописная буква в именах собственных: в кличках животных	1				Русский язык - 1 класс - Российская электронная школа (resh.edu.ru)
1 57	Знаки препинания в конце предложения: точка, вопросительный и восклицательный знаки	1				https://resh.edu.ru/subject/lesson/6428/start/281719/
1 58	Резервный урок. Перенос слов со строки на строку	1				Русский язык - 1 класс - Российская электронная школа (resh.edu.ru)
1 59	Резервный урок. Объяснительное письмо под диктовку слов	1				Русский язык - 1 класс - Российская электронная школа (resh.edu.ru)
1 60	Резервный урок. Объяснительное письмо под диктовку слов	1				Русский язык - 1 класс - Российская электронная школа (resh.edu.ru)
1 61	Резервный урок. Объяснительное письмо под диктовку слов и предложений	1				https://resh.edu.ru/subject/lesson/6428/start/281719/
1	Резервный урок. Объяснительная	1				https://resh.edu.ru/subject/lesson/3808/start/1797

62	запись под диктовку текста					34/
1 63	Контрольная работа за год (диктант)	1	1			https://resh.edu.ru/subject/lesson/6385/start/188153/
1 64	Анализ итоговой контрольной работы. Резервный урок. Как составить предложение из набора слов	1				https://resh.edu.ru/subject/lesson/3808/start/179734/
1 65	Резервный урок. Составление из набора форм слов предложений	1				https://resh.edu.ru/subject/lesson/3808/start/179734/
ОБЩЕЕ КОЛИЧЕСТВО ЧАСОВ ПО ПРОГРАММЕ		165	1	0		

ТЕМАТИЧЕСКОЕ ПЛАНИРОВАНИЕ 2 КЛАСС

№ п/п	Наименование разделов и тем программы	Количество часов			Электронные (цифровые) образовательные ресурсы
		Всего	Контрольные работы	Практические работы	
1	Общие сведения о языке	1			Российская электронная школа http://resh.edu.ru/
2	Фонетика и графика	6			Российская электронная школа http://resh.edu.ru/
3	Лексика	10			Российская электронная школа http://resh.edu.ru/
4	Состав слова	14			Российская электронная школа http://resh.edu.ru/
5	Морфология	19			Российская электронная школа http://resh.edu.ru/
6	Синтаксис	8			Российская электронная школа http://resh.edu.ru/
7	Орфография и пунктуация	50	7		Российская

					электронная школа http://resh.edu.ru/
8	Развитие речи	30			Российская электронная школа http://resh.edu.ru/
Резервное время		32	2		
ОБЩЕЕ КОЛИЧЕСТВО ЧАСОВ ПО ПРОГРАММЕ		170	9	0	

**ВАРИАНТ 1. ПОУРОЧНОЕ ПЛАНИРОВАНИЕ ДЛЯ ПЕДАГОГОВ, ИСПОЛЬЗУЮЩИХ
УЧЕБНИКИ «АЗБУКА» (АВТОРЫ В.Г.ГОРЕЦКИЙ И ДР.), «РУССКИЙ ЯЗЫК. 1-4 КЛАСС.
(АВТОРЫ В.П. КАНАКИНА, В.Г.ГОРЕЦКИЙ)
2 КЛАСС**

№ п/п	Тема урока	Количество часов			Дата изучения	Электронные цифровые образовательные ресурсы
		Всего	Контроль ные работы	Практическ ие работы		
1	Язык как явление национальной культуры. Многообразие языкового пространства России и мира. Наша речь и наш язык	1				Российская электронная школа http://resh.edu.ru
2	Диалогическая форма речи	1				Российская электронная школа http://resh.edu.ru/
3	Диалог и монолог.	1				Российская электронная школа http://resh.edu.ru/
4	Текст	1				Российская электронная школа http://resh.edu.ru/
5	Признаки текста: смысловое единство предложений в тексте; последовательность предложений в тексте; выражение в тексте законченной мысли	1				Российская электронная школа http://resh.edu.ru/
6	Тема текста	1				Российская электронная школа http://resh.edu.ru/
7	Основная мысль	1				Российская электронная школа http://resh.edu.ru/
8	Заглавие текста	1				Российская электронная школа http://resh.edu.ru
9	Подбор заголовков к предложенным текстам	1				Российская электронная школа

					http://resh.edu.ru/
10	Отработка умения подбирать заголовки к предложенным текстам. Отражение в заголовке темы или основной мысли текста	1			Российская электронная школа http://resh.edu.ru/
11	Последовательность частей текста (абзацев). Абзац. Красная строка	1			Российская электронная школа http://resh.edu.ru/
12	Корректирование текстов с нарушенным порядком предложений. Тренинг	1			Российская электронная школа http://resh.edu.ru/
13	Контрольная работа по теме: «Повторение пройденного материала за 1 класс»	1	1		Российская электронная школа http://resh.edu.ru/
14	Анализ контрольной работы.. Отработка умения корректировать тексты с нарушенным порядком предложений	1			Российская электронная школа http://resh.edu.ru/
15	Корректирование текстов с нарушенным порядком абзацев	1			Российская электронная школа http://resh.edu.ru/
16	Отработка умения корректировать тексты с нарушенным порядком абзацев	1			Российская электронная школа http://resh.edu.ru/
17	Предложение как единица языка	1			Российская электронная школа http://resh.edu.ru/
18	Восклицательные и невосклицательные предложения	1			Российская электронная школа http://resh.edu.ru/
19	Предложение и слово	1			Российская электронная школа http://resh.edu.ru/
20	Связь слов в предложении	1			Российская электронная школа http://resh.edu.ru/

21	Виды предложений по цели высказывания	1				Российская электронная школа http://resh.edu.ru/
22	Повествовательные, вопросительные, побудительные предложения	1				Российская электронная школа http://resh.edu.ru/
23	Наблюдение за выделением в устной речи одного из слов предложения (логическое ударение)	1				Российская электронная школа http://resh.edu.ru/
24	Наблюдение за главными и второстепенными членами предложения	1				Российская электронная школа http://resh.edu.ru/
25	Установление связи слов в предложении	1				Российская электронная школа http://resh.edu.ru/
26	Предложение: систематизация знаний	1				Российская электронная школа http://resh.edu.ru/
27	Слово и его значение	1				Российская электронная школа http://resh.edu.ru/
28	Значение слова в словаре. Уточняем значение слова самостоятельно, по тексту или с помощью толкового словаря	1				Российская электронная школа http://resh.edu.ru/
29	Однозначные и многозначные слова	1				Российская электронная школа http://resh.edu.ru/
30	Значение слова в словаре и тексте	1				Российская электронная школа http://resh.edu.ru/
31	Многозначные слова. Прямое и переносное значение слова	1				Российская электронная школа http://resh.edu.ru/
32	Синонимы	1				Российская электронная школа http://resh.edu.ru/

33	Синонимы в тексте	1				Российская электронная школа http://resh.edu.ru/
34	Антонимы	1				Российская электронная школа http://resh.edu.ru/
35	Контрольная работа за 1 четверть (Диктант с грамматическим заданием)	1	1			Российская электронная школа http://resh.edu.ru/
36	Анализ контрольной работы. Наблюдение за использованием антонимов	1				Российская электронная школа http://resh.edu.ru/
37	Обобщение знаний по разделу «Лексика»	1				Российская электронная школа http://resh.edu.ru/
38	Однокоренные (родственные) слова. Корень слова	1				Российская электронная школа http://resh.edu.ru/
39	Признаки однокоренных (родственных) слов. Корень слова	1				Российская электронная школа http://resh.edu.ru/
40	Корень как часть слова	1				Российская электронная школа http://resh.edu.ru/
41	Корень как общая часть родственных слов	1				Российская электронная школа http://resh.edu.ru/
42	Корень слова: обобщение знаний	1				Российская электронная школа http://resh.edu.ru/
43	Деление слов на слоги. Использование знания алфавита при работе со словарями	1				Российская электронная школа http://resh.edu.ru/
44	Перенос слов по слогам	1				Российская электронная школа http://resh.edu.ru/
45	Перенос слов по слогам:	1				Российская

	закрепление					электронная школа http://resh.edu.ru/
46	Окончание как изменяемая часть слова	1				Российская электронная школа http://resh.edu.ru/
47	Изменение формы слова с помощью окончания	1				Российская электронная школа http://resh.edu.ru/ Яндекс. Учебник https://education.yandex.ru/
48	Различение изменяемых и неизменяемых слов	1				Российская электронная школа http://resh.edu.ru/
49	Нулевое окончание (наблюдение)	1				Российская электронная школа http://resh.edu.ru/ Яндекс. Учебник. https://education.yandex.ru
50	Суффикс как часть слова	1				Российская электронная школа http://resh.edu.ru/
51	Приставка как часть слова (наблюдение)	1				Российская электронная школа http://resh.edu.ru/
52	Роль суффиксов и приставок	1				Российская электронная школа http://resh.edu.ru/
53	Контрольное списывание по теме "Состав слова"	1	1			Российская электронная школа http://resh.edu.ru/
54	Анализ контрольного списывания. Состав слова: обобщение	1				Российская электронная школа http://resh.edu.ru/
55	Состав слова: систематизация знаний	1				Российская электронная школа http://resh.edu.ru/
56	Тренинг. Нахождение	1				Российская

	однокоренных слов. Выделение корня					электронная школа http://resh.edu.ru/
57	Как образуются слова (наблюдение)	1				Российская электронная школа http://resh.edu.ru/
58	Суффикс как часть слова: наблюдение за значением	1				Российская электронная школа http://resh.edu.ru/
59	Различение звуков и букв. Различение ударных и безударных гласных звуков	1				Российская электронная школа http://resh.edu.ru/
60	Подробное изложение повествовательного текста с опорой на вопросы по репродукции картины З. Серебряковой "За обедом"	1				Российская электронная школа http://resh.edu.ru/
61	Русский алфавит.	1				Российская электронная школа http://resh.edu.ru/
62	Как мы используем алфавит?	1				Российская электронная школа http://resh.edu.ru/
63	Единообразное написание гласных в корне	1				Российская электронная школа http://resh.edu.ru/
64	Правописание слов с безударным гласным звуком в корне	1				Российская электронная школа http://resh.edu.ru/
65	Способы проверки написания буквы, обозначающей безударный гласный звук в корне слова	1				Российская электронная школа http://resh.edu.ru/
66	Обозначение буквой безударного гласного звука в корне слова	1				Российская электронная школа http://resh.edu.ru/
67	Правописание слов с безударным гласным звуком в корне: закрепление	1				Российская электронная школа http://resh.edu.ru/

68	Объяснительный диктант: учимся обозначать безударные гласные в корне слова	1				Российская электронная школа http://resh.edu.ru/
69	Непроверяемые гласные в корне слова	1				Российская электронная школа http://resh.edu.ru/
70	Правописание слов с проверяемыми и непроверяемыми безударными гласными в корне слова	1				Российская электронная школа http://resh.edu.ru/
71	Отработка правописания слов с орфограммами в значимых частях слов	1				Российская электронная школа http://resh.edu.ru/
72	Парные и непарные по твёрдости - мягкости согласные звуки. Согласный звук [й'] и буква И краткое. Твёрдые и мягкие согласные звуки и буквы для их обозначения	1				Российская электронная школа http://resh.edu.ru/
73	Знакомство с жанром поздравления	1				Российская электронная школа http://resh.edu.ru/
74	Функции мягкого знака	1				Российская электронная школа http://resh.edu.ru/
75	Учимся характеризовать звуки	1				Российская электронная школа http://resh.edu.ru/
76	Контрольная работа за 2 четверть (Диктант с грамматическим заданием)	1	1			Российская электронная школа http://resh.edu.ru/
77	Анализ контрольно работы. Закрепление изученных орфограмм.	1				Российская электронная школа http://resh.edu.ru/
78	Выбор языковых средств для ответа на заданный вопрос при работе в паре (группе)	1				Российская электронная школа http://resh.edu.ru/

79	Выбор языковых средств для выражения собственного мнения при работе в паре (группе)	1				Российская электронная школа http://resh.edu.ru/
80	Повторение алгоритма списывания текста	1				Российская электронная школа http://resh.edu.ru/
81	Тренинг "Знаки препинания в конце предложения" с использованием электронных образовательных ресурсов	1				Российская электронная школа http://resh.edu.ru/
82	Тренинг "Слог. Перенос слов" с использованием электронных образовательных ресурсов	1				Российская электронная школа http://resh.edu.ru/
83	Использование орфографического словаря учебника для определения (уточнения) написания слова	1				Российская электронная школа http://resh.edu.ru/
84	Сочетания чк, чн, чт, щн, нч	1				Российская электронная школа http://resh.edu.ru/
85	Выбор языковых средств для ведения разговора: начать, поддержать, закончить разговор, привлечь внимание и т. п. при работе в паре (группе)	1				Российская электронная школа http://resh.edu.ru/
86	Гласные после шипящих в сочетаниях жи, ши (в положении под ударением)	1				Российская электронная школа http://resh.edu.ru/
87	Гласные после шипящих в сочетаниях ча, ща, чу, щу	1				Российская электронная школа http://resh.edu.ru/
88	Закрепление по теме "Гласные после шипящих, сочетания чк, чн, чт".	1				Российская электронная школа http://resh.edu.ru/
89	Развитие речи. Составление текста по рисунку на тему "День рождения"	1				Российская электронная школа http://resh.edu.ru/

90	Парные и непарные по звонкости - глухости согласные звуки	1				Российская электронная школа http://resh.edu.ru/
91	Правописание слов с парным по звонкости-глухости согласным в корне слова	1				Российская электронная школа http://resh.edu.ru/
92	Обозначение парных по звонкости-глухости согласных в корне слова	1				Российская электронная школа http://resh.edu.ru/
93	Способы проверки согласных в корне слова	1				Российская электронная школа http://resh.edu.ru/
94	Отработка правописания слов с парным по глухости звонкости согласным в корне слова	1				Российская электронная школа http://resh.edu.ru/
95	Учимся писать буквы согласных в корне слова	1				Российская электронная школа http://resh.edu.ru/
96	Контрольное списывание по теме "Парные согласные в корне слова"	1	1			Российская электронная школа http://resh.edu.ru/
97	Анализ контрольного списывания. Объяснительный диктант: учимся писать буквы согласных в корне слова	1				Российская электронная школа http://resh.edu.ru/
98	Учимся писать буквы гласных и согласных в корне слова	1				Российская электронная школа http://resh.edu.ru/
99	Различные способы решения орфографической задачи в зависимости от места орфограммы в слове. Тренинг "Правописание парных по глухости-звонкости согласных звуков в корне слова" с использованием электронных образовательных ресурсов	1				Российская электронная школа http://resh.edu.ru/
100	Подробное изложение	1				Российская

	повествовательного текста объёмом 30—45 слов с опорой на вопросы					электронная школа http://resh.edu.ru/
101	Использование на письме разделительных ъ и ь	1				Российская электронная школа http://resh.edu.ru/
102	Правописание слов с разделительным мягким знаком	1				Российская электронная школа http://resh.edu.ru/
103	Отработка правописания слов с разделительным мягким знаком	1				Российская электронная школа http://resh.edu.ru/
104	Отработка правописания слов с разделительным мягким знаком и другими изученными орфограммами	1				Российская электронная школа http://resh.edu.ru/
105	Отработка способов решения орфографической задачи в зависимости от места орфограммы в слове.	1				Российская электронная школа http://resh.edu.ru/
106	Тренинг "Правописание слов с разделительным мягким знаком" с использованием электронных образовательных ресурсов	1				Российская электронная школа http://resh.edu.ru/
107	Повторение правописания слов с орфограммами в значимых частях слов.	1				Российская электронная школа http://resh.edu.ru/
108	Составление устного рассказа по репродукции картины И. Шишкина "Утро в сосновом лесу"	1				Российская электронная школа http://resh.edu.ru/
109	Контрольная работа за 2 четверть (Диктант с грамматическим заданием)	1	1			Российская электронная школа http://resh.edu.ru/
110	Анализ контрольной работы. Имя существительное как часть речи	1				Российская электронная школа http://resh.edu.ru/
111	Имя существительное: употребление в речи	1				Российская электронная школа

					http://resh.edu.ru/
112	Имя существительное: значение	1			Российская электронная школа http://resh.edu.ru/
113	Имя существительное : вопросы («кто?», «что?»)	1			Российская электронная школа http://resh.edu.ru/
114	Употребление прописной и строчной буквы	1			Российская электронная школа http://resh.edu.ru/
115	Прописная буква в именах собственных: имена, фамилии, отчества людей, клички животных	1			Российская электронная школа http://resh.edu.ru/
116	Прописная буква в именах собственных: географические названия	1			Российская электронная школа http://resh.edu.ru/
117	Ф.Г. Составление устного рассказа с опорой на личные наблюдения и вопросы: составление текста о своем любимом домашнем питомце по вопросам	1			Российская электронная школа http://resh.edu.ru/
118	Имя существительное: изменение по числам	1			Российская электронная школа http://resh.edu.ru/
119	Число имён существительных	1			Российская электронная школа http://resh.edu.ru/
120	Изменение по числам имен существительных	1			Российская электронная школа http://resh.edu.ru/
121	Объяснительный диктант на изученные правила (орфограммы корня, прописная буква и др.)	1			Российская электронная школа http://resh.edu.ru/
122	Глагол как часть речи	1			Российская электронная школа http://resh.edu.ru/
123	Глагол: значение. Для чего	1			Российская

	нужны глаголы в нашей речи?					электронная школа http://resh.edu.ru/
124	Глагол: вопросы «что делать?», «что сделать?» и др.	1				Российская электронная школа http://resh.edu.ru/
125	Единственное и множественное число глаголов	1				Российская электронная школа http://resh.edu.ru/
126	Тренинг. Отработка темы "Глагол"	1				Российская электронная школа http://resh.edu.ru/
127	Контрольная работа по теме: «Имя существительное» (диктант с грамматическим заданием)	1	1			Российская электронная школа http://resh.edu.ru/
128	Анализ контрольной работы.. Закрепление пройденных орфограмм.	1				Российская электронная школа http://resh.edu.ru/
129	Текст-повествование	1				Российская электронная школа http://resh.edu.ru/
130	Особенности текстов-повествований	1				Российская электронная школа http://resh.edu.ru/
131	Учимся сочинять текст-повествование. Составление текста-повествования на тему "Как приготовить салат"	1				Российская электронная школа http://resh.edu.ru/
132	Роль глаголов в тексте	1				Российская электронная школа http://resh.edu.ru/
133	Обобщение знаний о глаголе	1				Российская электронная школа http://resh.edu.ru/
134	Имя прилагательное как часть речи	1				Российская электронная школа http://resh.edu.ru/
135	Имя прилагательное: значение	1				Российская

						электронная школа http://resh.edu.ru/
136	Обобщение знаний об имени прилагательном	1				Российская электронная школа http://resh.edu.ru/
137	Роль имён прилагательных в тексте. Единственное и множественное число имен прилагательных	1				Российская электронная школа http://resh.edu.ru/
138	Связь имени прилагательного с именем существительным	1				Российская электронная школа http://resh.edu.ru/
139	Текст-описание	1				Российская электронная школа http://resh.edu.ru/
140	Развитие речи: составление текста (рассказа или сказки) на тему "Путешествие снежинки на землю"	1				Российская электронная школа http://resh.edu.ru/
141	Особенности текстов-описаний	1				Российская электронная школа http://resh.edu.ru/
142	Учимся сочинять текст-описание. Составление текста-описания натюрморта	1				Российская электронная школа http://resh.edu.ru/
143	Развитие речи: Составление текста о своем любимом домашнем питомце по вопросам	1				Российская электронная школа http://resh.edu.ru/
144	Развитие речи: составление текста по рисунку с включением в него диалога. Практикум по овладению диалогической речью	1				Российская электронная школа http://resh.edu.ru/
145	Текст-рассуждение	1				Российская электронная школа http://resh.edu.ru/
146	Особенности текстов-рассуждений	1				Российская электронная школа http://resh.edu.ru/

147	Контрольная работа за 3 четверть (Диктант с грамматическим заданием)	1	1			Российская электронная школа http://resh.edu.ru/
148	Анализ контрольной работы. Закрепление пройденных орфограмм.	1				Российская электронная школа http://resh.edu.ru/
149	Предлог. Отличие предлогов от приставок	1				Российская электронная школа http://resh.edu.ru/
150	Наиболее распространённые предлоги: в, на, из, без, над, до, у, о, об и др.	1				Российская электронная школа http://resh.edu.ru/
151	Раздельное написание предлогов с именами существительными	1				Российская электронная школа http://resh.edu.ru/
152	Раздельное написание предлогов с именами существительными: закрепление	1				Российская электронная школа http://resh.edu.ru/
153	Части речи: обобщение. Тренинг	1				Российская электронная школа http://resh.edu.ru/
154	Умение договариваться и приходить к общему решению в совместной деятельности при проведении парной и групповой работы	1				Российская электронная школа http://resh.edu.ru/
155	Части речи. Тренинг	1				Российская электронная школа http://resh.edu.ru/
156	Ф.Г. Различение текстов-описаний и текстов-повествований	1				Российская электронная школа http://resh.edu.ru/
157	Тренинг. Отработка темы "Предлоги"	1				Российская электронная школа http://resh.edu.ru/
158	Части речи: систематизация знаний	1				Российская электронная школа

					http://resh.edu.ru/
159	Роль имён существительных в тексте	1			Российская электронная школа http://resh.edu.ru/
160	Правописание слов с орфограммами в значимых частях слов: систематизация	1			Российская электронная школа http://resh.edu.ru/
161	Правописание слов с орфограммами в значимых частях слов: обобщение	1			Российская электронная школа http://resh.edu.ru/
162	Контрольная работа за год. (Диктант с грамматическим заданием).	1	1		Российская электронная школа http://resh.edu.ru/ Учи.ру
163	Анализ контрольной работы. Тренинг "Правописание имен собственных" с использованием электронных образовательных ресурсов	1			Российская электронная школа http://resh.edu.ru/
164	Орфографическая зоркость как осознание места возможного возникновения орфографической ошибки: наблюдение за правописанием суффиксов имён существительных; правописание парных по глухости-звонкости согласных звуков в корне слова (с использованием электронных образовательных ресурсов)	1			Российская электронная школа http://resh.edu.ru/
165	Орфографическая зоркость как осознание места возможного возникновения орфографической ошибки: наблюдение за правописанием суффиксов имен прилагательных; правописание слов с разделительным мягким знаком (с использованием электронных образовательных ресурсов)	1			Российская электронная школа http://resh.edu.ru/
166	Орфографическая зоркость как	1			Российская

	осознание места возможного возникновения орфографической ошибки: наблюдение за правописанием приставок; правописание буквосочетаний с шипящими звуками (с использованием электронных образовательных ресурсов)					электронная школа http://resh.edu.ru/
167	Повторение по теме "Правописание буквосочетаний с шипящими звуками" с использованием электронных образовательных ресурсов	1				Российская электронная школа http://resh.edu.ru/
168	Повторение по теме "Слово. Предложение".	1				Российская электронная школа http://resh.edu.ru/
169	Повторение по теме "Звуки и буквы".	1				Российская электронная школа http://resh.edu.ru/
170	Повторение по теме "Части речи"	1				Российская электронная школа http://resh.edu.ru/
ОБЩЕЕ КОЛИЧЕСТВО ЧАСОВ ПО ПРОГРАММЕ		170	9	0		

**ТЕМАТИЧЕСКОЕ ПЛАНИРОВАНИЕ
3 КЛАСС**

**ПОУРОЧНОЕ ПЛАНИРОВАНИЕ
3 КЛАСС**

№ п/п	Наименование разделов и тем программы	Количество часов			Электронные (цифровые) образовательные ресурсы
		Всего	Контрольные работы	Практические работы	
1	Общие сведения о языке	1			Библиотека ЦОК https://m.edsoo.ru/7f410de8
2	Фонетика и графика	2			Библиотека ЦОК https://m.edsoo.ru/7f410de8
3	Лексика	5	1		Библиотека ЦОК https://m.edsoo.ru/7f410de8
4	Состав слова	9			Библиотека ЦОК https://m.edsoo.ru/7f410de8
5	Морфология	43	1	2	Библиотека ЦОК https://m.edsoo.ru/7f410de8
6	Синтаксис	13			Библиотека ЦОК https://m.edsoo.ru/7f410de8
7	Орфография и пунктуация	50	5		Библиотека ЦОК https://m.edsoo.ru/7f410de8
8	Развитие речи	30	2	1	Библиотека ЦОК https://m.edsoo.ru/7f410de8
Резервное время		17			
ОБЩЕЕ КОЛИЧЕСТВО ЧАСОВ ПО ПРОГРАММЕ		170	9	3	

№ п/п	Тема урока	Количество часов			Дата изучения	Электронные цифровые образовательные ресурсы
		Всего	Контрольные работы	Практические работы		
1	Ф.Г.Русский язык как государственный язык Российской Федерации	1				Библиотека ЦОК https://m.edsoo.ru/f841ebc8
2	Повторение и продолжение работы с	1				Библиотека ЦОК

	текстом, начатой во 2 классе: признаки текста				https://m.edsoo.ru/f84228ae
3	Повторение и продолжение работы с текстом, начатой во 2 классе: тема текста, основная мысль текста	1			Библиотека ЦОК https://m.edsoo.ru/f8422d40
4	Повторение и продолжение работы с текстом, начатой во 2 классе: заголовок	1			Библиотека ЦОК https://m.edsoo.ru/f8422d40
5	Определение типов текстов: повествование, описание, рассуждение	1			Библиотека ЦОК https://m.edsoo.ru/f8423038
6	Отработка умения определять тип текста (повествование, описание, рассуждение)	1			Библиотека ЦОК https://m.edsoo.ru/f8423038
7	Определение типов текстов: обобщение	1			Библиотека ЦОК https://m.edsoo.ru/f8423038
8	Контрольная работа по теме: «Повторение пройденного материала за 2 класс»	1	1		Библиотека ЦОК https://m.edsoo.ru/f844436e , https://m.edsoo.ru/f8444bfc
9	Анализ входной контрольной работы. Корректирование текстов с нарушенным порядком предложений	1			Библиотека ЦОК https://m.edsoo.ru/f84239ca
10	Предложение	1			Библиотека ЦОК https://m.edsoo.ru/f8423682
11	Виды предложений по цели высказывания и интонации. Коллективное составление рассказа по картине К. Е. Маковского "Дети, бегущие от грозы"	1			Библиотека ЦОК https://m.edsoo.ru/f8423826
12	Обобщение знаний о видах предложений. Предложения с обращениями (общее представление)	1			Библиотека ЦОК https://m.edsoo.ru/f8428268
13	Связь слов в предложении	1			Библиотека ЦОК https://m.edsoo.ru/f8423682
14	Главные члены предложения	1			Библиотека ЦОК https://m.edsoo.ru/f8423d3a
15	Подлежащее	1			Библиотека ЦОК https://m.edsoo.ru/f84248ca
16	Сказуемое	1			Библиотека ЦОК https://m.edsoo.ru/f8424a96
17	Подлежащее и сказуемое. Простое	1			Библиотека ЦОК

	предложение.					https://m.edsoo.ru/f8424d3e
18	Второстепенные члены предложения	1				Библиотека ЦОК https://m.edsoo.ru/f84252c0
19	Предложения распространённые и нераспространённые	1				Библиотека ЦОК https://m.edsoo.ru/f8426be8
20	Однородные члены предложения	1				Библиотека ЦОК https://m.edsoo.ru/f8426dd2
21	Однородные члены предложения с союзами и, а, но	1				Библиотека ЦОК https://m.edsoo.ru/f8426f80
22	Однородные члены предложения без союзов	1				Библиотека ЦОК https://m.edsoo.ru/f8426f80
23	Работа по разделу синтаксис: отработка темы. Предложение и словосочетание (общее представление). Коллективное составление рассказа по картине В. Д. Поленова "Золотая осень"	1				Библиотека ЦОК https://m.edsoo.ru/f8422ac0
24	Лексическое значение слова. Синонимы, антонимы	1				Библиотека ЦОК https://m.edsoo.ru/f841f168
25	Работаем с толковыми словарями	1				Библиотека ЦОК https://m.edsoo.ru/f841f938
26	Прямое и переносное значение слова	1				Библиотека ЦОК https://m.edsoo.ru/f841f50a
27	Наблюдаем за значениями слов в тексте	1				Библиотека ЦОК https://m.edsoo.ru/f841f35c
28	Устаревшие слова. Омонимы. Фразеологизмы	1				Библиотека ЦОК https://m.edsoo.ru/f841f708
29	Ключевые слова в тексте. Подробное изложение с языковым анализом текста	1				Библиотека ЦОК https://m.edsoo.ru/f843157a
30	Части речи. Обобщение и уточнение представлений об изученных частях речи. Имя числительное	1				Библиотека ЦОК https://m.edsoo.ru/f844369e , https://m.edsoo.ru/f84437ca
31	Составление плана текста. Составление предложений. Обучающее сочинение по картине (по коллективно составленному плану) И. Т. Хруцкого "Цветы и плоды".	1				https://infourok.ru/konspekt-uroka-na-temu-razvitie-rechi-sostavlenie-predlozhenij-i-teksta-po-reprodukcii-kartiny-i-t-hruckogo-cvety-i-plody-3-klas-5687530.html?ysclid=llz8flebtw3

						66818843
32	Однокоренные (родственные) слова; признаки однокоренных (родственных) слов	1				Библиотека ЦОК https://m.edsoo.ru/f8421468
33	Контрольная работа за 1 четверть (диктант с грамматическим заданием).	1	1			Библиотека ЦОК https://m.edsoo.ru/f841fb4a , https://m.edsoo.ru/f841fe24
34	Анализ контрольной работы. Характеристика звуков. Повторение изученных орфографических правил: гласные после шипящих, буквосочетания чк, чн, чт, цн, нч	1				Библиотека ЦОК https://m.edsoo.ru/f842009a
35	Повторяем правописание слов с разделительным мягким знаком	1				Библиотека ЦОК https://m.edsoo.ru/f8423f9c
36	Соотношение звукового и буквенного состава слов	1				Библиотека ЦОК https://m.edsoo.ru/f84202ac , https://m.edsoo.ru/f8420644 , https://m.edsoo.ru/f8420842 , https://m.edsoo.ru/f84209d2
37	План текста. Изложение повествовательного текста по вопросам или коллективно составленному плану	1				Библиотека ЦОК https://m.edsoo.ru/f8423272 , https://m.edsoo.ru/f84234ca
38	Различение однокоренных слов и слов с омонимичными корнями	1				Библиотека ЦОК https://m.edsoo.ru/f8421800 , https://m.edsoo.ru/f8421238
39	Отработка способов решения орфографической задачи в зависимости от места орфограммы в слове: правописание слов с двумя корнями	1				Библиотека ЦОК https://m.edsoo.ru/f8426080
40	Отработка способов решения орфографической задачи в зависимости от места орфограммы в слове: наблюдение за соединительными гласными о, е	1				https://nsportal.ru/nachalnaya-shkola/russkii-yazyk/2017/05/12/urok-russkogo-yazyka-sistema-1-v-zankova-2-klass
41	Окончание как изменяемая часть слова	1				Библиотека ЦОК https://m.edsoo.ru/f842c110
42	Нулевое окончание	1				Библиотека ЦОК https://m.edsoo.ru/f842163e

43	Однокоренные слова и формы одного и того же слова. Диктант с грамматическим заданием	1				Библиотека ЦОК https://m.edsoo.ru/f842163e
44	Корень, приставка, суффикс — значимые части слова	1				Библиотека ЦОК https://m.edsoo.ru/f84219d6
45	Выделение в словах с однозначно выделяемыми морфемами окончания, корня, приставки, суффикса. Создание собственных текстов.	1				Библиотека ЦОК https://m.edsoo.ru/f84222d2
46	Контрольное списывание.	1	1			Библиотека ЦОК https://m.edsoo.ru/f84300e4
47	Анализ контрольной работы (списывание). Состав слова: обобщение	1				Библиотека ЦОК https://m.edsoo.ru/f84220ca
48	Выделение в словах с однозначно выделяемыми морфемами окончания, корня, приставки, суффикса.	1				Библиотека ЦОК https://m.edsoo.ru/f8426238
49	Работа по разделу состав слова: проектное задание "Семья слов"	1				Библиотека ЦОК https://m.edsoo.ru/f8421e54
50	Повторяем правописание проверяемых безударных гласных в корне слова	1				https://multiurok.ru/files/didakticheskii-material-bezudarnye-glasnye-v-korne.html?ysclid=llz8z27lz2943734741
51	Повторяем правописание проверяемых и непроверяемых безударных гласных в корне слова	1				Библиотека ЦОК https://m.edsoo.ru/f8428c7c
52	Правописание слов с двумя безударными гласными в корне слова	1				https://nsportal.ru/nachalnaya-shkola/russkii-yazyk/2018/12/18/konspekt-uroka-russkogo-yazyka-v-3-klasse-na-temu
53	Закрепление способов проверки написания слов с двумя безударными гласными в корне слова	1				https://nsportal.ru/nachalnaya-shkola/russkii-yazyk/2018/12/18/konspekt-uroka-russkogo-yazyka-v-3-klasse-na-temu
54	Повторяем правописание парных по	1				https://nsportal.ru/nachalnaya-

	звонкости-глухости согласных в корне слова. Составление текста на основе личных наблюдений или по рисунку					shkola/russkii-yazyk/2018/12/18/konspekt-uroka-russkogo-yazyka-v-3-klasse-na-temu
55	Непроизносимые согласные в корне слова	1				Библиотека ЦОК https://m.edsoo.ru/f842da88
56	Наблюдение за обозначением буквами непроизносимых согласных в корне слова	1				Библиотека ЦОК https://m.edsoo.ru/f842dcb8
57	Отработка написания непроизносимых согласных в корне слова	1				Библиотека ЦОК https://m.edsoo.ru/f842df92
58	Правописание слов с удвоенными согласными	1				Библиотека ЦОК https://m.edsoo.ru/f842a6b2
59	Отработка правописания слов с удвоенными согласными.	1				Библиотека ЦОК https://m.edsoo.ru/f842a6b2
60	Контрольная работа по теме : "Безударные гласные в корне слова".(диктант с грамматическим заданием).	1	1			https://infourok.ru/kontrolnaya-rabota-4-po-russkomu-yazyku-5223316.html?ysclid=llz93opng4918461627
61	Анализ контрольной работы. Отрабатываем написание слов с орфограммами корня.	1				https://multiurok.ru/files/pravopisanie-slov-s-dvumia-bezudarnymi-glasnymi-v.html?ysclid=llz921atg7436870565
62	Различные способы решения орфографической задачи в зависимости от места орфограммы в слове: правописание суффиксов ость, ов и др.	1				Библиотека ЦОК https://m.edsoo.ru/f8421c24
63	Отработка способов решения орфографической задачи в зависимости от места орфограммы в слове: закрепляем правописание суффиксов	1				Библиотека ЦОК https://m.edsoo.ru/f842b42c , https://m.edsoo.ru/f842b648
64	Написание текста по заданному плану. Сочинение по картине В. М. Васнецова "Снегурочка"	1				https://nsportal.ru/nachalnaya-shkola/russkii-yazyk/2015/02/11/urok-razvitiya-rechi-v-3-klasse-sochinenie-po-kartine-v-m
65	Анализ сочинения.Различные способы	1				https://uchitel.pro/%D0%BF%

	решения орфографической задачи в зависимости от места орфограммы в слове: правописание приставок группа приставок с "о" и группа приставок с "а"					D1%80%D0%B0%D0%B2%D0%BE%D0%BF%D0%B8%D1%81%D0%B0%D0%BD%D0%B8%D0%B5-%D0%BF%D1%80%D0%B8%D1%81%D1%82%D0%B0%D0%B2%D0%BE%D0%BA/?ysclid=llz98rvp39424821782
66	Отработка способов решения орфографической задачи в зависимости от места орфограммы в слове: закрепляем правописание приставок	1				https://nsportal.ru/shkola/russkii-yazyk/library/2013/02/12/uprazhneniya-po-teme-pravopisanie-pristavok
67	Закрепляем правописание суффиксов и приставок	1				https://nsportal.ru/nachalnaya-shkola/russkii-yazyk/2019/01/04/pravopisanie-pristavok-i-suffiksov
68	Продолжаем учиться писать приставки: пишем приставки. Диктант с грамматическим заданием	1				https://nsportal.ru/nachalnaya-shkola/russkii-yazyk/2019/01/04/pravopisanie-pristavok-i-suffiksov
69	Разделительный твёрдый знак	1				Библиотека ЦОК https://m.edsoo.ru/f8423f9c , https://m.edsoo.ru/f8424190
70	Знакомство с жанром объявления	1				Библиотека ЦОК https://m.edsoo.ru/f8430904
71	Объясняющий диктант: повторение правил правописания	1				https://multiurok.ru/files/tema-uroka-uprazhneniia-v-pravopisanii-suffiksov-i.html?ysclid=llz9eby4g337574064
72	Наблюдаем за знаками препинания в предложениях с однородными членами, не соединёнными союзами	1				Библиотека ЦОК https://m.edsoo.ru/f84276d8
73	Ф.Г. Наблюдаем за знаками препинания в предложениях с однородными членами, соединёнными повторяющимися союзами и, или	1				Библиотека ЦОК https://m.edsoo.ru/f8427d36

74	Контрольная работа за 2 четверть (диктант с грамматическим заданием)	1	1			Библиотека ЦОК https://m.edsoo.ru/f842730e
75	Анализ контрольной работы.Вспоминаем нормы речевого этикета: приглашение, просьба, извинение, благодарность, отказ	1				Библиотека ЦОК https://m.edsoo.ru/f8424f28
76	Продолжаем учиться составлять план текста. Составление и запись текста по рисунку на одну из данных тем	1				Библиотека ЦОК https://m.edsoo.ru/f8422494
77	Отработка орфограмм, вызывающих трудности	1				https://multiurok.ru/files/tema-uroka-uprazhneniia-v-pravopisanii-suffiksov-i.html?ysclid=llz9eby4g337574064
78	Отработка орфограмм, вызывающих трудности	1				https://multiurok.ru/files/tema-uroka-uprazhneniia-v-pravopisanii-suffiksov-i.html?ysclid=llz9eby4g337574064
79	Отработка орфограмм, вызывающих трудности.	1				Библиотека ЦОК https://m.edsoo.ru/f84228ae
80	Урок по развитию речи : работа с текстами.	1				
81	Ознакомительное чтение: когда оно нужно	1				Библиотека ЦОК https://m.edsoo.ru/f8428aec
82	Имя существительное: общее значение, вопросы, употребление в речи. Части речи	1				Библиотека ЦОК https://m.edsoo.ru/f842c750
83	Имена существительные одушевлённые и неодушевлённые. Подробное изложение по самостоятельно составленному плану	1				Библиотека ЦОК https://m.edsoo.ru/f8429ec4
84	Имена существительные единственного и множественного числа. Имена существительные, имеющие форму одного числа	1				https://nsportal.ru/nachalnaya-shkola/russkii-yazyk/2016/02/08/konspekt-uroka-s-prezentatsiy-po-russkomu-yazyku-3-klass
85	Изменение имён существительных по числам	1				https://infourok.ru/kartochki-po-teme-pravopisanie-pristavok-i-suffiksov-4797176.html?ysclid=llz9i3uptz4

						25086116
86	Число имён существительных	1				Библиотека ЦОК https://m.edsoo.ru/f84296c2
87	Имена существительные мужского, женского и среднего рода	1				Библиотека ЦОК https://m.edsoo.ru/f84291f4
88	Род имён существительных	1				https://infourok.ru/kartochki-po-teme-pravopisanie-pristavok-i-suffiksov-4797176.html?ysclid=llz9i3uptz425086116
89	Мягкий знак после шипящих на конце имён существительных	1				Библиотека ЦОК https://m.edsoo.ru/f8429906
90	Закрепляем правило «Мягкий знак после шипящих на конце имён существительных»	1				Библиотека ЦОК https://m.edsoo.ru/f8429cd0
91	Отрабатываем правило «Мягкий знак после шипящих на конце имён существительных». Объяснительный диктант	1				Библиотека ЦОК https://m.edsoo.ru/f8429adc
92	Создание собственных текстов-повествований. Составление рассказа по картине И. Я. Билибина "Иван-царевич и лягушка-квакушка"	1				Библиотека ЦОК https://m.edsoo.ru/f842a23e
93	Падеж имён существительных: именительный падеж	1				Библиотека ЦОК https://m.edsoo.ru/f842a23e
94	Контрольная работа по теме: "Имя существительное" (диктант с грамматическим заданием).	1	1			Библиотека ЦОК https://m.edsoo.ru/f842900a
95	Анализ контрольной работы. Падеж имён существительных	1				Библиотека ЦОК https://m.edsoo.ru/f842a086
96	Падеж имён существительных: родительный падеж	1				Библиотека ЦОК https://m.edsoo.ru/f842b152
97	Падеж имён существительных: дательный падеж	1				Библиотека ЦОК https://m.edsoo.ru/f842b878
98	Пишем поздравительную открытку к празднику 8 Марта	1				Библиотека ЦОК https://m.edsoo.ru/f8430904
99	Падеж имён существительных: винительный падеж	1				https://multiurok.ru/files/urok-russkogo-iazyka-po-teme-vinitelnyi-padezh-

						imi.html?ysclid=llza4v74zt263746390
10 0	Падеж имён существительных: творительный падеж	1				Библиотека ЦОК https://m.edsoo.ru/f842ba62
10 1	Падеж имён существительных: предложный падеж	1				Библиотека ЦОК https://m.edsoo.ru/f842bd28
10 2	Изменение имён существительных по падежам и числам (склонение). Сочинение по картине	1				https://nsportal.ru/nachalnaya-shkola/russkii-yazyk/2018/09/28/prezentatsiya-i-konspekt-uroka-russkogo-yazyka-v-3-klasse
10 3	Имена существительные 1, 2, 3--го склонения	1				Библиотека ЦОК https://m.edsoo.ru/f842bf44
10 4	Наблюдение за правописанием безударных окончаний имён существительных 1-го склонения	1				Библиотека ЦОК https://m.edsoo.ru/f842c32c
10 5	Правописание безударных окончаний имён существительных 1-го склонения	1				Библиотека ЦОК https://m.edsoo.ru/f842c53e
10 6	Наблюдение за правописанием безударных окончаний имён существительных 2-го склонения	1				Библиотека ЦОК https://m.edsoo.ru/f842c958
10 7	Правописание безударных окончаний имён существительных 2-го склонения	1				Библиотека ЦОК https://m.edsoo.ru/f842cb2e
10 8	Наблюдение за правописанием безударных окончаний имён существительных 3-го склонения	1				Библиотека ЦОК https://m.edsoo.ru/f842d240
10 9	Корректирование текстов с нарушенным порядком абзацев	1				https://znanio.ru/media/deformirovannye-teksty-po-russkomu-yazyku-dlya-3-klassa-2491806?ysclid=llza8fdd4r308269944
11 0	Обобщение знаний об имени существительном. Коллективное составление текста по картине К. Ф. Юона "Конец зимы. Полдень" (по опорным словам)	1				Библиотека ЦОК https://m.edsoo.ru/f8428e2a
11 1	Правописание безударных окончаний имён существительных 3-го склонения	1				https://infourok.ru/urok-russkogo-yazyka-v-klasse-tema-

						uroka-pravopisanie-bezudarnih-okonchaniy-imen-suschestvitelnyh-go-skloneniya-398742.html?ysclid=llzaak9wpt299409405
11 2	Правописание безударных окончаний имён существительных 3-го склонения	1				Библиотека ЦОК https://m.edsoo.ru/f842d47a
11 3	Правописание окончаний имён существительных во множественном числе	1				Библиотека ЦОК https://m.edsoo.ru/f842e38e
11 4	Правописание безударных окончаний имён существительных: систематизация знаний	1				Библиотека ЦОК https://m.edsoo.ru/f842d682
11 5	Правописание безударных окончаний имён существительных: обобщение	1				Библиотека ЦОК https://m.edsoo.ru/f842d894
11 6	Практическая работа по теме "Правописание безударных падежных окончаний имен существительных"	1		1		Библиотека ЦОК https://m.edsoo.ru/f842e974
11 7	Анализ практической работы.Имя прилагательное: общее значение, вопросы, употребление в речи	1				Библиотека ЦОК https://m.edsoo.ru/f842e758
11 8	Работа по развитию речи: работаем с текстами-описаниями в научном и художественном стилях. Изобразительно-выразительные средства в описательном тексте. Работа с картиной М. А. Врубеля "Царевна-Лебедь"	1				Библиотека ЦОК https://m.edsoo.ru/f842e974
11 9	Изменение имён прилагательных по родам	1				Библиотека ЦОК https://m.edsoo.ru/f842e56e
12 0	Зависимость формы имени прилагательного от формы имени существительного	1				Библиотека ЦОК https://m.edsoo.ru/f842eb5e
12 1	Изменение имён прилагательных по числам	1				Библиотека ЦОК https://m.edsoo.ru/f842f036
12 2	Изменение имён прилагательных по падежам. Начальная форма имени прилагательного	1				Библиотека ЦОК https://m.edsoo.ru/f842edb6
12 3	Склонение имён прилагательных	1				Библиотека ЦОК https://m.edsoo.ru/f842f3a6

12 4	Значения имён прилагательных	1				Библиотека ЦОК https://m.edsoo.ru/f842fbda
12 5	Контрольная работа за 3 четверть (дитанг с грамматическим заданием)	1	1			Библиотека ЦОК https://m.edsoo.ru/f842fbda
12 6	Анализ контрольной работы. Наблюдение за значениями имён прилагательных	1				Библиотека ЦОК https://m.edsoo.ru/f842fbda
12 7	Значения имён прилагательных: обобщение. Составление сочинения-отзыва по картине В. А. Серова "Девочка с персиками"	1				https://multiurok.ru/files/sochinenie-opisanie-po-reproduktssii-kartiny-v-a-se.html?ysclid=llzaeiomom999991694
12 8	Наблюдение за правописанием окончаний имён прилагательных в единственном числе	1				Библиотека ЦОК https://m.edsoo.ru/f842f6f8
12 9	Наблюдение за правописанием окончаний имён прилагательных во множественном числе	1				Библиотека ЦОК https://m.edsoo.ru/f842fa4a
13 0	Правописание окончаний имён прилагательных в единственном и во множественном числе.	1				Библиотека ЦОК https://m.edsoo.ru/f842fea0
13 1	Обобщение знаний о написании окончаний имён прилагательных	1				Библиотека ЦОК https://m.edsoo.ru/f8430332
13 2	Практическая работа по теме "Правописание безударных падежных окончаний имен прилагательных"	1		1		Библиотека ЦОК https://m.edsoo.ru/f8430ff8
13 3	Анализ практической работы. Обобщение знаний о написании окончаний имён существительных и имён прилагательных	1				Библиотека ЦОК https://m.edsoo.ru/f84311d8
13 4	Местоимение (общее представление)	1				Библиотека ЦОК https://m.edsoo.ru/f84313a4
13 5	Личные местоимения	1				Библиотека ЦОК https://m.edsoo.ru/f8431746
13 6	Как изменяются личные местоимения	1				Библиотека ЦОК https://m.edsoo.ru/f843191c
13 7	Работа по разделу морфология: отработка темы "Изменение личных местоимений"	1				Библиотека ЦОК https://m.edsoo.ru/f8431d40
13 8	Употребление личных местоимений в речи	1				Библиотека ЦОК https://m.edsoo.ru/f8431b06

13 9	Правописание местоимений с предлогами	1				Библиотека ЦОК https://m.edsoo.ru/f843233a
14 0	Правописание местоимений	1				
14 1	Знакомство с жанром письма	1				Библиотека ЦОК https://m.edsoo.ru/f84324ac
14 2	Учимся писать письма	1				Библиотека ЦОК https://m.edsoo.ru/f843260a
14 3	Использование личных местоимений для устранения неоправданных повторов в тексте	1				Библиотека ЦОК https://m.edsoo.ru/f84321b4
14 4	Наблюдение за связью предложений в тексте с помощью личных местоимений, синонимов, союзов и, а, но	1				Библиотека ЦОК https://m.edsoo.ru/f8431fd4
14 5	Глагол: общее значение, вопросы, употребление в речи	1				Библиотека ЦОК https://m.edsoo.ru/f8432768
14 6	Контрольная работа по теме : "Местоимение" (диктант с грамматическим заданием).	1	1			https://multiurok.ru/files/kontrolnyi-diktant-po-teme-mestoimenie-s-grammatic.html?ysclid=llzagn73vz29636477
14 7	Анализ контрольной работы . Неопределённая форма глагола	1				Библиотека ЦОК https://m.edsoo.ru/f8432a1a
14 8	Изменение глаголов по числам. Составление предложений с нарушенным порядком слов	1				Библиотека ЦОК https://m.edsoo.ru/f8432d80
14 9	Настоящее время глаголов	1				Библиотека ЦОК https://m.edsoo.ru/f843303c
15 0	Будущее время глаголов	1				Библиотека ЦОК https://m.edsoo.ru/f8433500
15 1	Прошедшее время глаголов. Составление текста-рассуждения по заданной теме	1				Библиотека ЦОК https://m.edsoo.ru/f843337a
15 2	Наблюдение за связью предложений в тексте. Выборочное подробное изложение повествовательного текста по опорным словам и самостоятельно составленному плану	1				Библиотека ЦОК https://m.edsoo.ru/f8433e88
15	Род глаголов в прошедшем времени	1				Библиотека ЦОК

3					https://m.edsoo.ru/f8434072
15 4	Наблюдение за написанием окончаний глаголов в прошедшем времени	1			Библиотека ЦОК https://m.edsoo.ru/f8434072
15 5	Работа по разделу морфология: отработка темы	1			Библиотека ЦОК https://m.edsoo.ru/f843422a
15 6	Частица не, её значение	1			Библиотека ЦОК https://m.edsoo.ru/f84343e2
15 7	Правописание частицы не с глаголами	1			Библиотека ЦОК https://m.edsoo.ru/f8434784
15 8	Контрольная работа за год (диктант с грамматическим заданием).	1	1		Библиотека ЦОК https://m.edsoo.ru/f8433af0
15 9	Анализ контрольной работы . Части речи: систематизация изученного в 3 классе	1			Библиотека ЦОК https://m.edsoo.ru/f8434c84
16 0	Создание собственных текстов-рассуждений. Составление совета-рассуждения с использованием побудительных предложений и глаголов с частицей НЕ	1			Библиотека ЦОК https://m.edsoo.ru/f8433cda
16 1	Правописание глаголов	1			Библиотека ЦОК https://m.edsoo.ru/f8433924
16 2	Части речи: обобщение. Подробное изложение повествовательного текста	1			Библиотека ЦОК https://m.edsoo.ru/f8434072
16 3	Работа по разделу морфология: практическая работа.	1			https://infourok.ru/praktichesk-1441978.html?ysclid=llzamgkzt3513960072
16 4	Наблюдение за связью предложений в тексте с помощью союзов и, а, но. Корректирование текста с нарушенным порядком абзацев	1			Библиотека ЦОК https://m.edsoo.ru/f8423b6e
16 5	Повторяем правописание слов с изученными в 1-3 классах орфограммами в корне, приставках, окончаниях	1			Библиотека ЦОК https://m.edsoo.ru/f8434072
16 6	Повторяем правописание слов с изученными в 1-3 классах орфограммами	1			Библиотека ЦОК https://m.edsoo.ru/f8434072
16 7	Отработка орфограмм, вызывающих трудности	1			Библиотека ЦОК https://m.edsoo.ru/f8425cca

168	Практическая работа "Чему мы научились на уроках правописания в 3 классе"	1		1	Библиотека ЦОК https://m.edsoo.ru/f8434dd8
169	Анализ практической работы. Как помочь вести диалог человеку, для которого русский язык не является родным	1			Библиотека ЦОК https://m.edsoo.ru/f841ef10
170	Отработка орфограмм, вызывающих трудности	1			Библиотека ЦОК https://m.edsoo.ru/f8425ea0
ОБЩЕЕ КОЛИЧЕСТВО ЧАСОВ ПО ПРОГРАММЕ		170	9	3	

ТЕМАТИЧЕСКОЕ ПЛАНИРОВАНИЕ 4 КЛАСС

№ п/п	Наименование разделов и тем программы	Количество часов			Электронные (цифровые) образовательные ресурсы
		Всего	Контрольные работы	Практические работы	
1	Общие сведения о языке	1			Библиотека ЦОК https://m.edsoo.ru/7f411da6
2	Фонетика и графика	2			Библиотека ЦОК https://m.edsoo.ru/7f411da6
3	Лексика	5			Библиотека ЦОК https://m.edsoo.ru/7f411da6
4	Состав слова	5			Библиотека ЦОК https://m.edsoo.ru/7f411da6
5	Морфология	43			Библиотека ЦОК https://m.edsoo.ru/7f411da6
6	Синтаксис	16			Библиотека ЦОК https://m.edsoo.ru/7f411da6
7	Орфография и пунктуация	50			Библиотека ЦОК https://m.edsoo.ru/7f411da6
8	Развитие речи	30			Библиотека ЦОК https://m.edsoo.ru/7f411da6
Резервное время		18	9		
ОБЩЕЕ КОЛИЧЕСТВО ЧАСОВ ПО ПРОГРАММЕ		170	9	0	

ПОУРОЧНОЕ ПЛАНИРОВАНИЕ 4 КЛАСС

№ п/п	Тема урока	Количество часов			Дата изучения	Электронные цифровые образовательные ресурсы
		Всего	Контрольные работы	Практические работы		
1	Русский язык как язык межнационального общения. Наша речь и наш язык	1				Библиотека ЦОК https://m.edsoo.ru/f8434f36
2	Текст: тема и основная мысль. Текст и его план	1				Библиотека ЦОК https://m.edsoo.ru/f843565c
3	Текст: заголовок	1				Библиотека ЦОК https://m.edsoo.ru/f843565c
4	Текст. План текста	1				Библиотека ЦОК https://m.edsoo.ru/f84452d2
5	Текст. Структура текста. Составление текста (сказки) по его началу	1				Библиотека ЦОК https://m.edsoo.ru/f84452d2
6	Вспоминаем типы текстов. Различаем тексты-повествования, тексты-описания и тексты-рассуждения.	1				Библиотека ЦОК https://m.edsoo.ru/f8423826 https://resh.edu.ru/ https://resh.edu.ru/
7	Контрольная работа по теме: «Повторение пройденного материала за 3 класс»	1	1			Библиотека ЦОК https://m.edsoo.ru/f843585a , https://m.edsoo.ru/f843617e , https://m.edsoo.ru/f8437a56
8	Анализ контрольной работы. Текст. Образные языковые средства	1				Библиотека ЦОК https://m.edsoo.ru/f8443586
9	Подбираем заголовки, отражающие тему или основную мысль текста	1				Библиотека ЦОК https://m.edsoo.ru/f8423826 https://resh.edu.ru/ https://resh.edu.ru/
10	Пишем собственный текст по предложенному заголовку	1				Библиотека ЦОК https://m.edsoo.ru/f8443a04
11	Виды предложений по цели	1				Библиотека ЦОК

	высказывания: повествовательные, вопросительные и побудительные				https://m.edsoo.ru/f8435af8
12	Виды предложений по эмоциональной окраске: восклицательные и невосклицательные	1			Библиотека ЦОК https://m.edsoo.ru/f8435af8
13	Предложения с обращениями	1			Библиотека ЦОК https://m.edsoo.ru/f8423826 https://resh.edu.ru/ https://resh.edu.ru/
14	Распространенные и нераспространенные предложения	1			Библиотека ЦОК https://m.edsoo.ru/f8435c42
15	Словосочетание	1			Библиотека ЦОК https://m.edsoo.ru/f84359a4
16	Связь слов в словосочетании	1			Библиотека ЦОК https://m.edsoo.ru/fa251244
17	Связь между словами в предложении (при помощи смысловых вопросов)	1			Библиотека ЦОК https://m.edsoo.ru/f8436034
18	Связь слов в словосочетании: обобщение	1			Библиотека ЦОК https://m.edsoo.ru/fa2513de
19	Предложение и словосочетание: сходство и различие. Тренинг	1			Библиотека ЦОК https://m.edsoo.ru/f84359a4
20	Учимся пересказывать: подробный письменный пересказ текста. Изложение	1			Библиотека ЦОК https://m.edsoo.ru/f8441466
21	Анализ изложения. Повторение: слово, сочетание слов (словосочетание) и предложение. Тренинг	1			Библиотека ЦОК https://m.edsoo.ru/fa251244
22	Предложения с однородными членами: без союзов, с союзами а, но, с одиночным союзом и	1			Библиотека ЦОК https://m.edsoo.ru/f8438e60
23	Интонация перечисления в предложениях с однородными членами	1			Библиотека ЦОК https://m.edsoo.ru/f8438e60
24	Знаки препинания в предложениях	1			Библиотека ЦОК

	с однородными членами, соединёнными союзами				https://m.edsoo.ru/f8439018
25	Знаки препинания в предложениях с однородными членами, соединёнными союзом и	1			Библиотека ЦОК https://m.edsoo.ru/f8427ef8
26	Знаки препинания в предложениях с однородными членами, соединёнными союзами и, а, но	1			Библиотека ЦОК https://m.edsoo.ru/f8423826 https://resh.edu.ru/ https://resh.edu.ru/
27	Знаки препинания в предложениях с однородными членами без союзов	1			Библиотека ЦОК https://m.edsoo.ru/f842809c
28	Знаки препинания в предложениях с однородными членами, соединёнными союзами и, а, но, и без союзов	1			Библиотека ЦОК https://m.edsoo.ru/f8439018
29	Написание текста по репродукции картины И. Левитана "Золотая осень"	1			Библиотека ЦОК https://m.edsoo.ru/f8445822
30	Анализ сочинения. Запятая между однородными членами. Тренинг	1			Библиотека ЦОК https://m.edsoo.ru/f84391a8
31	Запятая между однородными членами, соединёнными союзом. Тренинг	1			Библиотека ЦОК https://m.edsoo.ru/f84391a8
32	Простое и сложное предложение. Как отличить сложное предложение от простого предложения?	1			Библиотека ЦОК https://m.edsoo.ru/f844436e
33	Союз как часть речи	1			Библиотека ЦОК https://m.edsoo.ru/f84445f8
34	Сложные предложения	1			Библиотека ЦОК https://m.edsoo.ru/f84444d6
35	Контрольная работа за 1 четверть (диктант с грамматическим заданием)	1	1		Библиотека ЦОК https://m.edsoo.ru/f84448dc
36	Анализ контрольной работы. Союзы «и», «а», «но» в простых и сложных предложениях	1			Библиотека ЦОК https://m.edsoo.ru/f8423826 https://resh.edu.ru/ https://resh.edu.ru/

37	Наблюдаем за знаками препинания в сложном предложении, состоящем из двух простых	1				Библиотека ЦОК https://m.edsoo.ru/f8444ada
38	Пробуем ставить знаки препинания в сложном предложении, состоящем из двух простых. Словарный диктант.	1				Библиотека ЦОК https://m.edsoo.ru/f8444bfc
39	Сложные предложения без союзов. Тренинг	1				Библиотека ЦОК https://m.edsoo.ru/f8444f3a
40	Предложения с прямой речью после слов автора	1				Библиотека ЦОК https://m.edsoo.ru/f84453f4
41	Наблюдение за знаками препинания в предложении с прямой речью после слов автора	1				Библиотека ЦОК https://m.edsoo.ru/f84456e2
42	Синтаксический анализ предложения	1				Библиотека ЦОК https://m.edsoo.ru/f84391a8
43	Повторяем всё, что узнали о синтаксисе	1				Библиотека ЦОК https://m.edsoo.ru/f843876c
44	Повторяем лексику: наблюдаем за использованием в речи устаревших слов. О происхождении слов. Заимствованные слова	1				Библиотека ЦОК https://m.edsoo.ru/f8436656
45	Повторяем лексику: наблюдаем за использованием в речи синонимов, антонимов, омонимов. Слово и его значение. Многозначные слова	1				Библиотека ЦОК https://m.edsoo.ru/f8436818
46	Ф.Г. Сочинение как вид письменной работы. Написание сочинения по своим наблюдениям	1				Библиотека ЦОК https://m.edsoo.ru/f84274ee
47	Анализ сочинения. Наблюдаем за использованием в речи фразеологизмов	1				Библиотека ЦОК https://m.edsoo.ru/f843698a
48	Учимся понимать фразеологизмы	1				Библиотека ЦОК https://m.edsoo.ru/f8423826 https://resh.edu.ru/ https://resh.edu.ru/
49	Учимся использовать	1				Библиотека ЦОК

	фразеологизмы					https://m.edsoo.ru/f8423826 https://resh.edu.ru/ https://resh.edu.ru/
50	Повторяем состав слова	1				Библиотека ЦОК https://m.edsoo.ru/f8436b10
51	Основа слова	1				Библиотека ЦОК https://m.edsoo.ru/f8436caa
52	Неизменяемые слова: состав слова. Выделение в словах окончания, корня, приставки, суффикса	1				Библиотека ЦОК https://m.edsoo.ru/f8436ffc
53	Отрабатываем разбор слова по составу	1				Библиотека ЦОК https://m.edsoo.ru/f8445a70
54	Правописание суффиксов имён существительных. Правописание приставок и суффиксов	1				Библиотека ЦОК https://m.edsoo.ru/f8423826 https://resh.edu.ru/ https://resh.edu.ru/
55	Правила правописания, изученные в 1-3 классах. Правописание безударных гласных в корне слова. Правописание парных по глухости-звонкости согласных звуков в корне слова	1				Библиотека ЦОК https://m.edsoo.ru/f84378da
56	Контрольное изложение.	1	1			Библиотека ЦОК https://m.edsoo.ru/f8423826 https://resh.edu.ru/ https://resh.edu.ru/
57	Анализ изложения. Обобщение: самостоятельные и служебные части речи	1				Библиотека ЦОК https://m.edsoo.ru/f84383ca
58	Наречие: значение, вопросы, употребление в речи	1				Библиотека ЦОК https://m.edsoo.ru/f844304a
59	Как образуются наречия. Виды наречий (наблюдение)	1				Библиотека ЦОК https://m.edsoo.ru/f8443180
60	Наречие: обобщение знаний	1				Библиотека ЦОК https://m.edsoo.ru/f8443298
61	Значение наиболее употребляемых суффиксов изученных частей речи.	1				Библиотека ЦОК https://m.edsoo.ru/f8423826

	Состав неизменяемых слов					https://resh.edu.ru/ https://resh.edu.ru/
62	Как определить падеж имени существительного? Признаки падежных форм имен существительных	1				Библиотека ЦОК https://m.edsoo.ru/f8439a86
63	Несклоняемые имена существительные	1				Библиотека ЦОК https://m.edsoo.ru/f8439ff4
64	Имена существительные 1, 2, 3--го склонения	1				Библиотека ЦОК https://m.edsoo.ru/f8439e64
65	Падежные окончания имен существительных 1-го склонения	1				Библиотека ЦОК https://m.edsoo.ru/f84371d2
66	Составление текста по репродукции картины А. Пластова "Первый снег"	1				Библиотека ЦОК https://m.edsoo.ru/f8423826 https://resh.edu.ru/ https://resh.edu.ru/
67	Анализ сочинения. Падежные окончания имен существительных 2-го склонения	1				Библиотека ЦОК https://m.edsoo.ru/f8437344
68	Падежные окончания имен существительных 3-го склонения	1				Библиотека ЦОК https://m.edsoo.ru/f84374ac
69	Особенности падежных окончаний имён существительных в дательном и предложном падеже	1				Библиотека ЦОК https://m.edsoo.ru/f8423826 https://resh.edu.ru/ https://resh.edu.ru/
70	Особенности падежных окончаний имён существительных в родительном и винительном падеже	1				Библиотека ЦОК https://m.edsoo.ru/f843a800
71	Правописание падежных окончаний имён существительных 1 склонения	1				Библиотека ЦОК https://m.edsoo.ru/f84371d2
72	Правописание падежных окончаний имён существительных 2 склонения	1				Библиотека ЦОК https://m.edsoo.ru/f8437344
73	Правописание падежных окончаний имён существительных 3 склонения	1				Библиотека ЦОК https://m.edsoo.ru/f84374ac

74	Правописание падежных окончаний имён существительных в родительном и винительном падеже	1				Библиотека ЦОК https://m.edsoo.ru/f8423826 https://resh.edu.ru/ https://resh.edu.ru/
75	Правописание падежных окончаний имён существительных в дательном и предложном падеже. Словарный диктант.	1				Библиотека ЦОК https://m.edsoo.ru/f8423826 https://resh.edu.ru/ https://resh.edu.ru/
76	Правописание падежных окончаний имён существительных в творительном падеже	1				Библиотека ЦОК https://m.edsoo.ru/f843a2c4
77	Контрольная работа за 2 четверть (диктант с грамматическим заданием)	1	1			Библиотека ЦОК https://m.edsoo.ru/f843a67a
78	Анализ контрольной работы. Падежные окончания имён существительных множественного числа в дательном, творительном, предложном падежах	1				Библиотека ЦОК https://m.edsoo.ru/f843a95e
79	Безударные падежные окончания имён существительных: систематизация	1				Библиотека ЦОК https://m.edsoo.ru/f8437768
80	Безударные падежные окончания имён существительных: обобщение	1				Библиотека ЦОК https://m.edsoo.ru/f8437c72
81	Морфологический разбор имени существительного	1				Библиотека ЦОК https://m.edsoo.ru/f843ac10
82	Учимся пересказывать: выборочный устный пересказ текста	1				Библиотека ЦОК https://m.edsoo.ru/f843aabc
83	Правописание безударных падежных окончаний имён существительных в единственном числе	1				Библиотека ЦОК https://m.edsoo.ru/f843a152
84	Правописание безударных падежных окончаний имен существительных во множественном числе	1				Библиотека ЦОК https://m.edsoo.ru/f843760a
85	Пишем подробный пересказ	1				Библиотека ЦОК

	текста. Изложение				https://m.edsoo.ru/f84401e2
86	Анализ изложения. Имя прилагательное. Значение и употребление имён прилагательных	1			Библиотека ЦОК https://m.edsoo.ru/f843ad5a
87	Зависимость формы имени прилагательного от формы имени существительного. Род и число имен прилагательных	1			Библиотека ЦОК https://m.edsoo.ru/f843ae9a , https://m.edsoo.ru/f843afda
88	Пишем сжатый пересказ текста	1			Библиотека ЦОК https://m.edsoo.ru/f8423826 https://resh.edu.ru/ https://resh.edu.ru/
89	Склонение имен прилагательных	1			Библиотека ЦОК https://m.edsoo.ru/f843b818
90	Правописание падежных окончаний имён прилагательных	1			Библиотека ЦОК https://m.edsoo.ru/f8438122
91	Правописание падежных окончаний имён прилагательных в единственном числе	1			Библиотека ЦОК https://m.edsoo.ru/f843bac0 , https://m.edsoo.ru/f843bc28
92	Редактируем предложенный текст. Работа с деформированными предложениями и текстом	1			Библиотека ЦОК https://m.edsoo.ru/f843966c
93	Особенности склонения имён прилагательных во множественном числе	1			Библиотека ЦОК https://m.edsoo.ru/f843c984
94	Правописание падежных окончаний имён прилагательных во множественном числе	1			Библиотека ЦОК https://m.edsoo.ru/f843c7c2
95	Пишем сочинение-описание на тему. Составление сравнительного описания на заданную тему по данному началу	1			Библиотека ЦОК https://m.edsoo.ru/f843b67e
96	Анализ сочинения. Морфологический разбор имени прилагательного	1			Библиотека ЦОК https://m.edsoo.ru/f843caec
97	Безударные падежные окончания имён прилагательных:	1			Библиотека ЦОК https://m.edsoo.ru/f843c42a

	систематизация					
98	Контрольная работа по теме: "Имя прилагательное" (списывание).	1	1			Библиотека ЦОК https://m.edsoo.ru/f843c42a
99	Анализ контрольной работы. Можно ли по-разному читать один и тот же текст? Сравнение художественного и научного описания	1				Библиотека ЦОК https://m.edsoo.ru/f843f67a
100	Имя прилагательное	1				Библиотека ЦОК https://m.edsoo.ru/f8438276
101	Чем изучающее чтение отличается от ознакомительного чтения. Написание текста по репродукции картины И. Грабаря "Февральская лазурь"	1				Библиотека ЦОК https://m.edsoo.ru/f843617e
102	Анализ сочинения. Нормы речевого этикета	1				Библиотека ЦОК https://m.edsoo.ru/f843508a
103	Правописание имён прилагательных: падежные окончания	1				Библиотека ЦОК https://m.edsoo.ru/f8423826 https://resh.edu.ru/ https://resh.edu.ru/
104	Правописание падежных окончаний имен прилагательных в единственном и множественном числе. Повторение	1				Библиотека ЦОК https://m.edsoo.ru/f8423826 https://resh.edu.ru/ https://resh.edu.ru/
105	Местоимение. Личные местоимения	1				Библиотека ЦОК https://m.edsoo.ru/f843cc40
106	Личные местоимения 1-го и 3-го лица единственного и множественного числа. Склонение личных местоимений 1-го и 2-го лица	1				Библиотека ЦОК https://m.edsoo.ru/f843cda8
107	Склонение личных местоимений. Склонение личных местоимений 3-го лица	1				Библиотека ЦОК https://m.edsoo.ru/f843cefc
108	Пишем текст по предложенному плану	1				Библиотека ЦОК https://m.edsoo.ru/f8423826

						https://resh.edu.ru/ https://resh.edu.ru/
109	Правописание личных местоимений. Написание личных местоимений с предлогами	1				Библиотека ЦОК https://m.edsoo.ru/f843d05a , https://m.edsoo.ru/f843d424
110	Особенности диалога. Составление текста по рисунку с включением диалога. Инсценировка диалога. Составление диалога по данным условиям	1				Библиотека ЦОК https://m.edsoo.ru/f8423826 https://resh.edu.ru/ https://resh.edu.ru/
111	Контрольная работа по теме: "Имя прилагательное" (диктант с грамматическим заданием)	1	1			Библиотека ЦОК https://m.edsoo.ru/f843d5a0
112	Анализ контрольной работы. Раздельное написание личных местоимений с предлогами. Тренинг	1				Библиотека ЦОК https://m.edsoo.ru/f8423826 https://resh.edu.ru/ https://resh.edu.ru/
113	Вспоминаем, как написать письмо, поздравительную открытку, объявление. Письмо. Написание поздравления к празднику 8 марта. Подбор и составление объявлений для стенной газеты	1				Библиотека ЦОК https://m.edsoo.ru/f84351f2 , https://m.edsoo.ru/f843d6f4
114	Глагол как часть речи	1				Библиотека ЦОК https://m.edsoo.ru/f843d866
115	Различение глаголов, отвечающих на вопросы «что делать?» и «что сделать?»	1				Библиотека ЦОК https://m.edsoo.ru/f843dce4
116	Неопределенная форма глагола	1				Библиотека ЦОК https://m.edsoo.ru/f843f210
117	Пишем сочинение-отзыв по репродукции картины	1				Библиотека ЦОК https://m.edsoo.ru/f8423826 https://resh.edu.ru/ https://resh.edu.ru/
118	Настоящее время глагола	1				Библиотека ЦОК https://m.edsoo.ru/f84419e8
119	Прошедшее время глагола	1				Библиотека ЦОК

						https://m.edsoo.ru/f8423826 https://resh.edu.ru/ https://resh.edu.ru/
120	Будущее время глагола	1				Библиотека ЦОК https://m.edsoo.ru/f8441d08
121	Настоящее, прошедшее и будущее время глагола	1				Библиотека ЦОК https://m.edsoo.ru/f8423826 https://resh.edu.ru/ https://resh.edu.ru/
122	Ф.Г. Ситуации устного и письменного общения. Составление текста о правилах уличного движения	1				Библиотека ЦОК https://m.edsoo.ru/f8441d08
123	Речь: диалогическая и монологическая	1				Библиотека ЦОК https://m.edsoo.ru/f8435378 , https://m.edsoo.ru/f84354ea
124	Особенности разбора глаголов по составу	1				Библиотека ЦОК https://m.edsoo.ru/f84422b2
125	Глагол в словосочетании	1				Библиотека ЦОК https://m.edsoo.ru/f8442dd4
126	Глагол в предложении	1				Библиотека ЦОК https://m.edsoo.ru/f844168c
127	Спряжение глаголов: изменение по лицам и числам. Словарный диктант.	1				Библиотека ЦОК https://m.edsoo.ru/f843f7c4
128	Глаголы 2-го лица настоящего и будущего времени в единственном числе	1				Библиотека ЦОК https://m.edsoo.ru/f843f90e
129	Мягкий знак после шипящих на конце глаголов в форме 2-го лица единственного числа	1				Библиотека ЦОК https://m.edsoo.ru/f843fa44
130	Контрольная работа за 3 четверть. (диктант с грамматическим заданием)	1	1			Библиотека ЦОК https://m.edsoo.ru/f843fa44
131	Анализ контрольной работы. I и II спряжение глаголов	1				Библиотека ЦОК https://m.edsoo.ru/f84402f0
132	Личные формы глагола	1				Библиотека ЦОК https://m.edsoo.ru/f8440408

133	Личные окончания глаголов I и II спряжения	1				Библиотека ЦОК https://m.edsoo.ru/f844052a
134	Способы определения I и II спряжения глаголов	1				Библиотека ЦОК https://m.edsoo.ru/f8423826 https://resh.edu.ru/ https://resh.edu.ru/
135	Отработка способов определения I и II спряжения глаголов	1				Библиотека ЦОК https://m.edsoo.ru/f8423826 https://resh.edu.ru/ https://resh.edu.ru/
136	Пишем сочинение-повествование на тему. Составление рассказа (сказки) по содержанию пословицы, фразеологизма	1				Библиотека ЦОК https://m.edsoo.ru/f8423826 https://resh.edu.ru/ https://resh.edu.ru/
137	Анализ сочинения. Отрабатываем правило определения спряжения глаголов с безударными личными окончаниями	1				Библиотека ЦОК https://m.edsoo.ru/f8423826 https://resh.edu.ru/ https://resh.edu.ru/
138	Отрабатываем правописание безударных личных окончаний глаголов-исключений	1				Библиотека ЦОК https://m.edsoo.ru/f84410a6
139	Правописание безударных личных окончаний глаголов	1				Библиотека ЦОК https://m.edsoo.ru/f8440732
140	Отрабатываем правописание безударных личных окончаний глаголов	1				Библиотека ЦОК https://m.edsoo.ru/f844087c
141	Безударные личные окончания глаголов: трудные случаи	1				Библиотека ЦОК https://m.edsoo.ru/f8440a2a
142	Отрабатываем трудные случаи написания безударных личных окончаний глаголов	1				Библиотека ЦОК https://m.edsoo.ru/f84412f4
143	Что такое возвратные глаголы?	1				Библиотека ЦОК https://m.edsoo.ru/f843fb98
144	Всероссийская проверочная работа.	1	1			Библиотека ЦОК https://m.edsoo.ru/f843fcd8
145	Анализ всероссийской проверочной работы. Отрабатываем	1				Библиотека ЦОК https://m.edsoo.ru/f84400ac

	правописание глаголов на -ться и – тся					
146	Частица НЕ, её значение (повторение)	1				Библиотека ЦОК https://m.edsoo.ru/f843db72
147	Пишем сочинение-рассуждение на тему. Составление текста- рассуждения по таблице, правилу	1				Библиотека ЦОК https://m.edsoo.ru/f843bd72
148	Анализ сочинения. Безударные личные окончания глаголов: систематизация	1				Библиотека ЦОК https://m.edsoo.ru/f8423826 https://resh.edu.ru/ https://resh.edu.ru/
149	Безударные личные окончания глаголов: обобщение	1				Библиотека ЦОК https://m.edsoo.ru/f8423826 https://resh.edu.ru/ https://resh.edu.ru/
150	Правописание глаголов в прошедшем времени	1				Библиотека ЦОК https://m.edsoo.ru/f844179a
151	Отрабатываем правописание суффиксов и окончаний глаголов в прошедшем времени	1				Библиотека ЦОК https://m.edsoo.ru/f8442078
152	Морфологический разбор глагола	1				Библиотека ЦОК https://m.edsoo.ru/f8442cb2
153	Обобщение знаний о глаголе	1				Библиотека ЦОК https://m.edsoo.ru/fa25110e
154	Глагол: систематизация знаний	1				Библиотека ЦОК https://m.edsoo.ru/f844219a
155	Глагол. Отработка материала	1				Библиотека ЦОК https://m.edsoo.ru/f8442b90
156	Отработка темы "Глагол"	1				Библиотека ЦОК https://m.edsoo.ru/f844157e
157	Морфология. Проверь себя	1				Библиотека ЦОК https://m.edsoo.ru/f8436e12
158	Пишем подробный пересказ текста. Изложение.	1				Библиотека ЦОК https://m.edsoo.ru/f8439306
159	Анализ изложения. Изученные правила правописания глаголов: систематизация.	1				Библиотека ЦОК https://m.edsoo.ru/f84418c6

160	Контрольная работа за год (диктант с грамматическим заданием).	1	1			Библиотека ЦОК https://m.edsoo.ru/f843d9e2
161	Анализ контрольной работы. Отрабатываем изученные правила правописания глаголов	1				Библиотека ЦОК https://m.edsoo.ru/f84424ec
162	Безударные личные окончания глаголов.	1				Библиотека ЦОК https://m.edsoo.ru/f8423826 https://resh.edu.ru/ https://resh.edu.ru/
163	Наблюдаем за написанием разных частей речи	1				Библиотека ЦОК https://m.edsoo.ru/fa251c12
164	Орфографический тренинг: правописание разных частей речи	1				Библиотека ЦОК https://m.edsoo.ru/fa251956
165	Как сделать текст интереснее. Составление текста по репродукции картины И. Шишкина "Рожь"	1				Библиотека ЦОК https://m.edsoo.ru/f8442a6e
166	Анализ сочинения. Правописание разных частей речи.	1				Библиотека ЦОК https://m.edsoo.ru/f8423826 https://resh.edu.ru/ https://resh.edu.ru/
167	Характеристика звуков языка. Звуки и буквы.	1				Библиотека ЦОК https://m.edsoo.ru/f84423d4
168	Характеристика звуков русского языка. Звуки и буквы. Словарный диктант.	1				Библиотека ЦОК https://m.edsoo.ru/f843639a
169	Звуко-буквенный разбор слова	1				Библиотека ЦОК https://m.edsoo.ru/f84364e4
170	Чему мы научились на уроках правописания в 4 классе	1				Библиотека ЦОК https://m.edsoo.ru/fa251adc , https://m.edsoo.ru/fa251d48
ОБЩЕЕ КОЛИЧЕСТВО ЧАСОВ ПО ПРОГРАММЕ		170	9	0		

**Министерство образования Ставропольского края
Комитет образования администрации муниципального округа
МБОУ "СОШ № 20"**

РАССМОТРЕНО
на заседании МО учителей
начальных классов

О.В.Якубович
Протокол №1
От «30» августа 2024г

СОГЛАСОВАНО
Заместитель директора
по УВР

Ж.О.Каневская
От «30» августа 2024г.

РАБОЧАЯ ПРОГРАММА
(Идентификатор 2101288)

учебного предмета «Литературное чтение»
для обучающихся 1-4 классов

Михайловск 2024 год

ПОЯСНИТЕЛЬНАЯ ЗАПИСКА

Рабочая программа по учебному предмету «Литературное чтение» (предметная область «Русский язык и литературное чтение») соответствует Федеральной рабочей программе по учебному предмету «Литературное чтение» и включает пояснительную записку, содержание обучения, планируемые результаты освоения программы по литературному чтению. Пояснительная записка отражает общие цели и задачи изучения литературного чтения, место в структуре учебного плана, а также подходы к отбору содержания и планируемым результатам.

Содержание обучения представлено тематическими блоками, которые предлагаются для обязательного изучения в каждом классе на уровне начального общего образования. Содержание обучения в каждом классе завершается перечнем универсальных учебных действий (познавательных, коммуникативных, регулятивных), которые возможно формировать средствами литературного чтения с учётом возрастных особенностей обучающихся.

Планируемые результаты освоения программы по литературному чтению включают личностные, метапредметные результаты за период обучения, а также предметные достижения обучающегося за каждый год обучения на уровне начального общего образования.

ОБЩАЯ ХАРАКТЕРИСТИКА УЧЕБНОГО ПРЕДМЕТА «ЛИТЕРАТУРНОЕ ЧТЕНИЕ»

Программа по литературному чтению на уровне начального общего образования составлена на основе требований к результатам освоения программы начального общего образования ФГОС НОО, а также ориентирована на целевые приоритеты духовно-нравственного развития, воспитания и социализации обучающихся, сформулированные в федеральной рабочей программе воспитания.

Литературное чтение – один из ведущих учебных предметов уровня начального общего образования, который обеспечивает, наряду с достижением предметных результатов, становление базового умения, необходимого для успешного изучения других предметов и дальнейшего обучения, читательской грамотности и закладывает основы интеллектуального, речевого, эмоционального, духовно-нравственного развития обучающихся.

Литературное чтение призвано ввести обучающегося в мир художественной литературы, обеспечить формирование навыков смыслового чтения, способов и приёмов работы с различными видами текстов и книгой, знакомство с детской литературой и с учётом этого направлен на общее и литературное развитие обучающегося, реализацию творческих способностей обучающегося, а также на обеспечение преемственности в изучении систематического курса литературы.

ЦЕЛИ ИЗУЧЕНИЯ УЧЕБНОГО ПРЕДМЕТА «ЛИТЕРАТУРНОЕ ЧТЕНИЕ»

Приоритетная цель обучения литературному чтению – становление грамотного читателя, мотивированного к использованию читательской деятельности как средства

самообразования и саморазвития, осознающего роль чтения в успешности обучения и повседневной жизни, эмоционально откликающегося на прослушанное или прочитанное произведение.

Приобретённые обучающимися знания, полученный опыт решения учебных задач, а также сформированность предметных и универсальных действий в процессе изучения литературного чтения станут фундаментом обучения на уровне основного общего образования, а также будут востребованы в жизни.

Достижение цели изучения литературного чтения определяется решением следующих задач:

- формирование у обучающихся положительной мотивации к систематическому чтению и слушанию художественной литературы и произведений устного народного творчества;
- достижение необходимого для продолжения образования уровня общего речевого развития;
- осознание значимости художественной литературы и произведений устного народного творчества для всестороннего развития личности человека;
- первоначальное представление о многообразии жанров художественных произведений и произведений устного народного творчества;
- овладение элементарными умениями анализа и интерпретации текста, осознанного использования при анализе текста изученных литературных понятий в соответствии с представленными предметными результатами по классам;
- овладение техникой смыслового чтения вслух, «про себя» (молча) и текстовой деятельностью, обеспечивающей понимание и использование информации
- для решения учебных задач.

Программа по литературному чтению представляет вариант распределения предметного содержания по годам обучения с характеристикой планируемых результатов. Содержание программы по литературному чтению раскрывает следующие направления литературного образования, обучающегося: речевая и читательская деятельности, круг чтения, творческая деятельность.

В основу отбора произведений для литературного чтения положены общедидактические принципы обучения: соответствие возрастным возможностям и особенностям восприятия обучающимися фольклорных произведений и литературных текстов; представленность в произведениях нравственно-эстетических ценностей, культурных традиций народов России, отдельных произведений выдающихся представителей мировой детской литературы.

Важным принципом отбора содержания программы по литературному чтению является представленность разных жанров, видов и стилей произведений, обеспечивающих формирование функциональной литературной грамотности обучающегося, а также возможность достижения метапредметных результатов, способности обучающегося воспринимать различные учебные тексты при изучении других предметов учебного плана начального общего образования.

Планируемые результаты изучения литературного чтения включают личностные, метапредметные результаты за период обучения, а также предметные достижения обучающегося за каждый год обучения на уровне начального общего образования.

МЕСТО УЧЕБНОГО ПРЕДМЕТА «ЛИТЕРАТУРНОЕ ЧТЕНИЕ» В УЧЕБНОМ ПЛАНЕ

Предмет «Литературное чтение» преемственен по отношению к предмету «Литература», который изучается в основной школе.

На литературное чтение в 1 классе отводится 132 часа (из них не менее 80 часов составляет вводный интегрированный учебный курс «Обучение грамоте»), во 2-4 классах по 136 часов (4 часа в неделю в каждом классе).

СОДЕРЖАНИЕ УЧЕБНОГО ПРЕДМЕТА

1 КЛАСС

Обучение грамоте[1]

Развитие речи

Составление небольших рассказов на основе собственных игр, занятий. Участие в диалоге. Понимание текста при его прослушивании и при самостоятельном чтении вслух.

Фонетика

Звуки речи. Единство звукового состава слова и его значения. Установление последовательности звуков в слове и определение количества звуков.

Чтение

Слоговое чтение (ориентация на букву, обозначающую гласный звук). Плавное слоговое чтение и чтение целыми словами со скоростью, соответствующей индивидуальному темпу. Осознанное чтение слов, словосочетаний, предложений. Чтение с интонациями и паузами в соответствии со знаками препинания. Выразительное чтение на материале небольших прозаических текстов и стихотворений.

Орфоэпическое чтение (при переходе к чтению целыми словами). Орфографическое чтение (проговаривание) как средство самоконтроля при письме под диктовку и при списывании.

СИСТЕМАТИЧЕСКИЙ КУРС

Сказка фольклорная (народная) и литературная (авторская). Восприятие текста произведений художественной литературы и устного народного творчества (не менее четырёх произведений). Фольклорная и литературная (авторская) сказка: сходство и различия. Реальность и волшебство в сказке. Событийная сторона сказок: последовательность событий в фольклорной (народной) и литературной (авторской) сказке. Отражение сюжета в иллюстрациях. Герои сказочных произведений. Нравственные ценности и идеи, традиции, быт, культура в русских народных и литературных (авторских) сказках, поступки, отражающие нравственные качества (отношение к природе, людям, предметам).

Произведения для чтения: народные сказки о животных «Лисица и тетерев», «Лиса и рак», литературные (авторские) сказки К.Д. Ушинский «Петух и собака», сказки В.Г.Сутеева «Кораблик», «Под грибом» и другие (по выбору).

Произведения о детях и для детей. Понятие «тема произведения» (общее представление): чему посвящено, о чём рассказывает. Главная мысль произведения: его

основная идея (чему учит? какие качества воспитывает?). Произведения одной темы, но разных жанров: рассказ, стихотворение, сказка (общее представление на примере не менее шести произведений К. Д. Ушинского, Л. Н. Толстого, Е. А. Пермяка, В. А. Осеевой, А. Л. Барто, Ю. И. Ермолаева). Характеристика героя произведения, общая оценка поступков. Понимание заголовка произведения, его соотношения с содержанием произведения и его идеей. Осознание нравственно-этических понятий: друг, дружба, забота, труд, взаимопомощь.

Произведения для чтения: К.Д. Ушинский «Худо тому, кто добра не делает никому», Л.Н. Толстой «Косточка», Е.А. Пермяк «Торопливый ножик»,

В.А. Осеева «Три товарища», А.Л. Барто «Я – лишний», Ю.И. Ермолаев «Лучший друг» и другие (по выбору).

Произведения о родной природе. Восприятие и самостоятельное чтение поэтических произведений о природе (на примере трёх-четырёх доступных произведений А. К. Толстого, А. Н. Плещеева, Е. Ф. Трутневой, С. Я. Маршака и др.). Тема поэтических произведений: звуки и краски природы, времена года, человек и природа; Родина, природа родного края. Особенности стихотворной речи, сравнение с прозаической: рифма, ритм (практическое ознакомление). Настроение, которое рождает поэтическое произведение. Отражение нравственной идеи в произведении: любовь к Родине, природе родного края. Иллюстрация к произведению как отражение эмоционального отклика на произведение. Выразительное чтение поэзии. Роль интонации при выразительном чтении. Интонационный рисунок выразительного чтения: ритм, темп, сила голоса.

Устное народное творчество – малые фольклорные жанры (не менее шести произведений). Многообразие малых жанров устного народного творчества: потешка, загадка, пословица, их назначение (веселить, потешать, играть, поучать). Особенности разных малых фольклорных жанров. Потешка – игровой народный фольклор. Загадки – средство воспитания живости ума, сообразительности. Пословицы – проявление народной мудрости, средство воспитания понимания жизненных правил.

Произведения для чтения: потешки, загадки, пословицы.

Произведения о братьях наших меньших (трёх-четырёх авторов по выбору) – герои произведений. Цель и назначение произведений о взаимоотношениях человека и животных – воспитание добрых чувств и бережного отношения к животным. Виды текстов: художественный и научно-познавательный, их сравнение. Характеристика героя: описание его внешности. Осознание нравственно-этических понятий: любовь и забота о животных.

Произведения для чтения: В.В. Бианки «Лис и Мышонок», Е.И. Чарушин «Про Томку», М.М. Пришвин «Ёж», Н.И. Сладков «Лисица и Ёж» и другие.

Произведения о маме. Восприятие и самостоятельное чтение произведений о маме (не менее одного автора по выбору, на примере доступных произведений Е. А. Благиной, А. Л. Барто, А. В. Митяева и др.). Осознание нравственно-этических понятий: чувство любви как привязанность одного человека к другому (матери к ребёнку, детей к матери, близким), проявление любви и заботы о родных людях.

Произведения для чтения: Е.А. Благина «Посидим в тишине», А.Л. Барто «Мама», А.В. Митяев «За что я люблю маму» и другие (по выбору).

Фольклорные и авторские произведения о чудесах и фантазии (не менее трёх произведений). Способность автора произведения замечать чудесное в каждом жизненном проявлении, необычное в обычных явлениях окружающего мира. Сочетание в произведении реалистических событий с необычными, сказочными, фантастическими.

Произведения для чтения: Р.С. Сеф «Чудо», В.В. Лунин «Я видел чудо», Б.В. Заходер «Моя Вообразия», Ю.П. Мориц «Сто фантазий» и другие (по выбору).

Библиографическая культура (работа с детской книгой). Представление о том, что книга – источник необходимых знаний. Обложка, оглавление, иллюстрации – элементы ориентировки в книге. Умение использовать тематический каталог при выборе книг в библиотеке.

Изучение литературного чтения в 1 классе способствует освоению на пропедевтическом уровне ряда универсальных учебных действий: познавательных универсальных учебных действий, коммуникативных универсальных учебных действий, регулятивных универсальных учебных действий, совместной деятельности.

Базовые логические действия как часть познавательных универсальных учебных действий способствуют формированию умений:

- читать вслух целыми словами без пропусков и перестановок букв и слогов доступные по восприятию и небольшие по объёму прозаические и стихотворные произведения;
- понимать фактическое содержание прочитанного или прослушанного текста;
- ориентироваться в терминах и понятиях: фольклор, малые фольклорные жанры, тема, идея, заголовок, содержание произведения, сказка (фольклорная и литературная), автор, герой, рассказ, стихотворение (в пределах изученного);
- различать и группировать произведения по жанрам (загадки, пословицы, сказки (фольклорная и литературная), стихотворение, рассказ);
- анализировать текст: определять тему, устанавливать последовательность событий в произведении, характеризовать героя, давать положительную или отрицательную оценку его поступкам, задавать вопросы по фактическому содержанию;
- сравнивать произведения по теме, настроению, которое оно вызывает.

Работа с информацией как часть познавательных универсальных учебных действий способствует формированию умений:

- понимать, что текст произведения может быть представлен в иллюстрациях, различных видах зрительного искусства (фильм, спектакль и другие);
- соотносить иллюстрацию с текстом произведения, читать отрывки из текста, которые соответствуют иллюстрации.

Коммуникативные универсальные учебные действия способствуют формированию умений:

- читать наизусть стихотворения, соблюдать орфоэпические и пунктуационные нормы;
- участвовать в беседе по обсуждению прослушанного или прочитанного текста: слушать собеседника, отвечать на вопросы, высказывать своё отношение к обсуждаемой проблеме;
- пересказывать (устно) содержание произведения с опорой на вопросы, рисунки, предложенный план;
- объяснять своими словами значение изученных понятий;
- описывать своё настроение после слушания (чтения) стихотворений, сказок, рассказов.

Регулятивные универсальные учебные действия способствуют формированию умений:

- понимать и удерживать поставленную учебную задачу, в случае необходимости обращаться за помощью к учителю;
- проявлять желание самостоятельно читать, совершенствовать свой навык чтения;
- с помощью учителя оценивать свои успехи (трудности) в освоении читательской деятельности.

Совместная деятельность способствует формированию умений:

- проявлять желание работать в парах, небольших группах;
- проявлять культуру взаимодействия, терпение, умение договариваться, ответственно выполнять свою часть работы.

2 КЛАСС

О нашей Родине. Круг чтения: произведения о Родине (на примере не менее трёх стихотворений И. С. Никитина, Ф. П. Савинова, А. А. Прокофьева и др.). Патриотическое звучание произведений о родном крае и природе. Отражение в произведениях нравственно-этических понятий: любовь к Родине, родному краю, Отечеству. Анализ заголовка, соотнесение его с главной мыслью и идеей произведения. Иллюстрация к произведению как отражение эмоционального отклика на произведение. Отражение темы. Родины в изобразительном искусстве (пейзажи И. И. Левитана, И. И. Шишкина, В. Д. Поленова и др.).

Произведения для чтения: И.С. Никитин «Русь», Ф.П. Савинов «Родина», А.А. Прокофьев «Родина» и другие (по выбору).

Фольклор (устное народное творчество). Произведения малых жанров фольклора (потешки, считалки, пословицы, скороговорки, небылицы, загадки по выбору). Шуточные фольклорные произведения – скороговорки, небылицы. Особенности скороговорок, их роль в речи. Игра со словом, «перевёртыш событий» как основа построения небылиц. Ритм и счёт – основные средства выразительности и построения считалки. Народные песни, их особенности. Загадка как жанр фольклора, тематические группы загадок. Сказка – выражение народной мудрости, нравственная идея фольклорных сказок. Особенности сказок разного вида (о животных, бытовые, волшебные). Особенности сказок о животных: сказки народов России. Бытовая сказка: герои, место действия, особенности построения и языка. Диалог в сказке. Понятие о волшебной сказке (общее представление): наличие присказки, постоянные эпитеты, волшебные герои. Фольклорные произведения народов России: отражение в сказках народного быта и культуры.

Произведения для чтения: потешки, считалки, пословицы, скороговорки, загадки, народные песни, русская народная сказка «Каша из топора», русская народная сказка «У страха глаза велики», русская народная сказка «Зимовье зверей», русская народная сказка «Снегурочка», сказки народов России (1-2 произведения) и другие.

Звуки и краски родной природы в разные времена года. Тема природы в разные времена года (осень, зима, весна, лето) в произведениях литературы (по выбору, не менее пяти авторов). Эстетическое восприятие явлений природы (звуки, краски времён года). Средства выразительности при описании природы: сравнение и эпитет. Настроение, которое создаёт пейзажная лирика. Иллюстрация как отражение эмоционального отклика

на произведение. Отражение темы «Времена года» в картинах художников (на примере пейзажей И. И. Левитана, В. Д. Поленова, А. И. Куинджи, И. И. Шишкина и др.) и музыкальных произведениях (например, произведения П. И. Чайковского, А. Вивальди и др.).

Произведения для чтения: А.С. Пушкин «Уж небо осенью дышало...», «Вот север, тучи нагоня...», А.А. Плещеев «Осень», А.К. Толстой «Осень. Обсыпается наш сад...», М.М. Пришвин «Осеннее утро», Г.А. Скребицкий «Четыре художника», Ф.И. Тютчев «Чародейкою Зимою», «Зима недаром злится», И.С. Соколов-Микитов «Зима в лесу», С.А. Есенин «Поёт зима – аукает...», И.З. Суриков «Лето» и другие.

О детях и дружбе. Круг чтения: тема дружбы в художественном произведении (расширение круга чтения: не менее четырёх произведений Н.Н. Носова, В.А. Осеевой, В.Ю. Драгунского, В.В. Лунина и др.). Отражение в произведениях нравственно-этических понятий: дружба, терпение, уважение, помощь друг другу. Главная мысль произведения. Герой произведения (введение понятия «главный герой»), его характеристика (портрет), оценка поступков.

Произведения для чтения: Л.Н. Толстой «Филиппок», Е.А. Пермяк «Две пословицы», Ю.И. Ермолаев «Два пирожных», В.А. Осеева «Синие листья», Н.Н. Носов «На горке», «Заплатка», А.Л. Барто «Катя», В.В. Лунин «Я и Вовка», В.Ю. Драгунский «Тайное становится явным» и другие (по выбору).

Мир сказок. Фольклорная (народная) и литературная (авторская) сказка: «бродячие» сюжеты (произведения по выбору, не менее четырёх). Фольклорная основа авторских сказок: сравнение сюжетов, героев, особенностей языка. Составление плана произведения: части текста, их главные темы. Иллюстрации, их значение в раскрытии содержания произведения.

Произведения для чтения: народная сказка «Золотая рыбка», А.С. Пушкин «Сказка о рыбаке и рыбке», народная сказка «Морозко», В.Ф. Одоевский «Мороз Иванович», В.И. Даль «Девочка Снегурочка» и другие.

О братьях наших меньших. Жанровое многообразие произведений о животных (песни, загадки, сказки, басни, рассказы, стихотворения; произведения по выбору, не менее пяти авторов). Дружба людей и животных – тема литературы (произведения Е. И. Чарушина, В. В. Бианки, С. В. Михалкова, Б. С. Житкова, М. М. Пришвина и др.). Отражение образов животных в фольклоре (русские народные песни, загадки, сказки). Герои стихотворных и прозаических произведений о животных. Описание животных в художественном и научно-познавательном тексте. Нравственно-этические понятия: отношение человека к животным (любовь и забота). Особенности басни как жанра литературы, прозаические и стихотворные басни (на примере произведений И. А. Крылова, Л. Н. Толстого). Мораль басни как нравственный урок (поучение). Знакомство с художниками-иллюстраторами, анималистами (без использования термина): Е. И. Чарушин, В. В. Бианки.

Произведения для чтения: И.А. Крылов «Лебедь, Щука и Рак», Л.Н. Толстой «Лев и мышь», М.М. Пришвин «Ребята и утята», Б.С. Житков «Храбрый утёнок», В.Д. Берестов «Кошкин щенок», В.В. Бианки «Музыкант», Е.И. Чарушин «Страшный рассказ», С.В. Михалков «Мой щенок» и другие (по выбору).

О наших близких, о семье. Тема семьи, детства, взаимоотношений взрослых и детей в творчестве писателей и фольклорных произведениях (по выбору). Отражение нравственных семейных ценностей в произведениях о семье: любовь и сопереживание, уважение и внимание к старшему поколению, радость общения и защищённость в семье. Тема художественных произведений: Международный женский день, День Победы.

Произведения для чтения: Л.Н. Толстой «Отец и сыновья», А.А. Плещеев «Песня матери», В.А. Осеева «Сыновья», С.В. Михалков «Быль для детей», С.А. Баруздин «Салют» и другое (по выбору).

Зарубежная литература. Круг чтения: литературная (авторская) сказка (не менее двух произведений): зарубежные писатели-сказочники (Ш. Перро, Х.-К. Андерсен и др.). Характеристика авторской сказки: герои, особенности построения и языка. Сходство тем и сюжетов сказок разных народов. Составление плана художественного произведения: части текста, их главные темы. Иллюстрации, их значение в раскрытии содержания произведения.

Произведения для чтения: Ш. Перро «Кот в сапогах», Х.-К. Андерсен «Пятеро из одного стручка» и другие (по выбору).

Библиографическая культура (работа с детской книгой и справочной литературой). Книга как источник необходимых знаний. Элементы книги: содержание или оглавление, аннотация, иллюстрация. Выбор книг на основе рекомендательного списка, тематические картотеки библиотеки. Книга учебная, художественная, справочная.

Изучение литературного чтения во 2 классе способствует освоению на пропедевтическом уровне ряда универсальных учебных действий: познавательных универсальных учебных действий, коммуникативных универсальных учебных действий, регулятивных универсальных учебных действий, совместной деятельности.

Базовые логические и исследовательские действия как часть познавательных универсальных учебных действий способствуют формированию умений:

- читать вслух целыми словами без пропусков и перестановок букв и слогов доступные по восприятию и небольшие по объёму прозаические и стихотворные произведения (без отметочного оценивания);
- сравнивать и группировать различные произведения по теме (о Родине, о родной природе, о детях, о животных, о семье, о чудесах и превращениях),
- по жанрам (произведения устного народного творчества, сказка (фольклорная и литературная), рассказ, басня, стихотворение);
- характеризовать (кратко) особенности жанров (произведения устного народного творчества, литературная сказка, рассказ, басня, стихотворение);
- анализировать текст сказки, рассказа, басни: определять тему, главную мысль произведения, находить в тексте слова, подтверждающие характеристику героя, оценивать его поступки, сравнивать героев по предложенному алгоритму, устанавливать последовательность событий (действий) в сказке и рассказе;
- анализировать текст стихотворения: называть особенности жанра (ритм, рифма), находить в тексте сравнения, эпитеты, слова в переносном значении, объяснять значение незнакомого слова с опорой на контекст и по словарю.

Работа с информацией как часть познавательных универсальных учебных действий способствует формированию умений:

- соотносить иллюстрации с текстом произведения;
- ориентироваться в содержании книги, каталоге, выбирать книгу по автору, каталогу на основе рекомендованного списка;
- по информации, представленной в оглавлении, в иллюстрациях предполагать тему и содержание книги;
- пользоваться словарями для уточнения значения незнакомого слова.

Коммуникативные универсальные учебные действия способствуют формированию умений:

- участвовать в диалоге: отвечать на вопросы, кратко объяснять свои ответы, дополнять ответы других участников, составлять свои вопросы и высказывания на заданную тему;
- пересказывать подробно и выборочно прочитанное произведение;
- обсуждать (в парах, группах) содержание текста, формулировать (устно) простые выводы на основе прочитанного (прослушанного) произведения;
- описывать (устно) картины природы;
- сочинять по аналогии с прочитанным загадки, рассказы, небольшие сказки;
- участвовать в инсценировках и драматизации отрывков из художественных произведений.

Регулятивные универсальные учебные действия способствуют формированию умений:

- оценивать своё эмоциональное состояние, возникшее при прочтении (слушании) произведения;
- удерживать в памяти последовательность событий прослушанного (прочитанного) текста;
- контролировать выполнение поставленной учебной задачи при чтении (слушании) произведения;
- проверять (по образцу) выполнение поставленной учебной задачи.

Совместная деятельность способствует формированию умений:

- выбирать себе партнёров по совместной деятельности;
- распределять работу, договариваться, приходить к общему решению, отвечать за общий результат работы.

3 КЛАСС

О Родине и её истории. Любовь к Родине и её история – важные темы произведений литературы (произведения одного-двух авторов по выбору). Чувство любви к Родине, сопричастность к прошлому и настоящему своей страны и родного края – главные идеи, нравственные ценности, выраженные в произведениях о Родине. Образ Родины в стихотворных и прозаических произведениях писателей и поэтов XIX и XX веков. Осознание нравственно-этических понятий: любовь к родной стороне, малой родине, гордость за красоту и величие своей Отчизны. Роль и особенности заголовка произведения. Репродукции картин как иллюстрации к произведениям о Родине. Использование средств выразительности при чтении вслух: интонация, темп, ритм, логические ударения.

Произведения для чтения: К.Д. Ушинский «Наше отечество», М.М. Пришвин «Моя Родина», С.А. Васильев «Россия», Н.П. Кончаловская «Наша древняя столица» (отрывки) и другое (по выбору).

Фольклор (устное народное творчество). Круг чтения: малые жанры фольклора (пословицы, потешки, считалки, небылицы, скороговорки, загадки, по выбору). Знакомство с видами загадок. Пословицы народов России (значение, характеристика, нравственная основа). Книги и словари, созданные В. И. Далем. Активный словарь устной речи: использование образных слов, пословиц и поговорок, крылатых выражений. Нравственные ценности в фольклорных произведениях народов России.

Фольклорная сказка как отражение общечеловеческих ценностей и нравственных правил. Виды сказок (о животных, бытовые, волшебные). Художественные особенности сказок: построение (композиция), язык (лексика). Характеристика героя, волшебные помощники, иллюстрация как отражение сюжета волшебной сказки (картины В. М. Васнецова, И. Я. Билибина и др.). Отражение в сказках народного быта и культуры. Составление плана сказки.

Круг чтения: народная песня. Чувства, которые рождают песни, темы песен. Описание картин природы как способ рассказать в песне о родной земле. Былина как народный песенный сказ о важном историческом событии. Фольклорные особенности жанра былин: язык (напевность исполнения, выразительность), характеристика главного героя (где жил, чем занимался, какими качествами обладал). Характеристика былин как героического песенного сказа, их особенности (тема, язык). Язык былин, устаревшие слова, их место в былине и представление в современной лексике. Репродукции картин как иллюстрации к эпизодам фольклорного произведения.

Произведения для чтения: малые жанры фольклора, русская народная сказка «Иван-царевич и серый волк», былина об Илье Муромце и другие (по выбору).

Творчество А. С. Пушкина. А. С. Пушкин – великий русский поэт. Лирические произведения А. С. Пушкина: средства художественной выразительности (сравнение, эпитет); рифма, ритм. Литературные сказки А. С. Пушкина в стихах («Сказка о царе Салтане, о сыне его славном и могучем богатыре князе Гвидоне Салтановиче и о прекрасной царевне Лебеди» и другие по выбору). Нравственный смысл произведения, структура сказочного текста, особенности сюжета, приём повтора как основа изменения сюжета. Связь пушкинских сказок с фольклорными. Положительные и отрицательные герои, волшебные помощники, язык авторской сказки. И. Я. Билибин – иллюстратор сказок А. С. Пушкина.

Произведения для чтения: А.С. Пушкин «Сказка о царе Салтане, о сыне его славном и могучем богатыре князе Гвидоне Салтановиче и о прекрасной царевне Лебеди», «В тот год осенняя погода...», «Опрятней модного паркета...» и другие (по выбору) .

Творчество И. А. Крылова. Басня – произведение-поучение, которое помогает увидеть свои и чужие недостатки. Иносказание в баснях И. А. Крылов – великий русский баснописец. Басни И. А. Крылова (не менее двух): назначение, темы и герои, особенности языка. Явная и скрытая мораль басен. Использование крылатых выражений в речи.

Произведения для чтения: И.А. Крылов «Ворона и Лисица», «Лисица и виноград», «Мартышка и очки» и другие (по выбору) .

Картины природы в произведениях поэтов и писателей XIX–XX веков. Лирические произведения как способ передачи чувств людей, автора. Картины природы в произведениях поэтов и писателей (не менее пяти авторов по выбору): Ф. И. Тютчева, А. А. Фета, А. Н. Майкова, Н. А. Некрасова, А. А. Блока, И. А. Бунина, С. А. Есенина, А. П. Чехова, К. Г. Паустовского и др. Чувства, вызываемые лирическими произведениями. Средства выразительности в произведениях лирики: эпитеты, синонимы, антонимы, сравнения. Звукопись, её выразительное значение Олицетворение как одно из средств выразительности лирического произведения. Живописные полотна как иллюстрация к лирическому произведению: пейзаж. Сравнение средств создания пейзажа в тексте-описании (эпитеты, сравнения, олицетворения), в изобразительном искусстве (цвет, композиция), в произведениях музыкального искусства (тон, темп, мелодия).

Произведения для чтения: Ф.И. Тютчев «Есть в осени первоначальной...», А.А. Фет «Кот поёт, глаза прищура», «Мама! Глянь-ка из окошка...», А.Н. Майков «Осень», С.А. Есенин «Берёза», Н.А. Некрасов «Железная дорога» (отрывок), А.А. Блок «Ворона», И.А. Бунин «Первый снег» и другие (по выбору) .

Творчество Л. Н. Толстого. Жанровое многообразие произведений Л. Н. Толстого: сказки, рассказы, басни, быль (не менее трёх произведений). Рассказ как повествование: связь содержания с реальным событием. Структурные части произведения (композиция): начало, завязка действия, кульминация, развязка. Эпизод как часть рассказа. Различные виды планов. Сюжет рассказа: основные события, главные герои, действующие лица, различение рассказчика и автора произведения. Художественные особенности текста-описания, текста-рассуждения.

Произведения для чтения: Л.Н. Толстой «Лебеди», «Зайцы», «Прыжок», «Акула» и другие.

Литературная сказка. Литературная сказка русских писателей (не менее двух). Круг чтения: произведения В. М. Гаршина, М. Горького, И. С. Соколова-Микитова и др. Особенности авторских сказок (сюжет, язык, герои). Составление аннотации.

Произведения для чтения: В.М. Гаршин «Лягушка-путешественница», И.С. Соколов-Микитов «Листопадничек», М. Горький «Случай с Евсейкой» и другие (по выбору) .

Произведения о взаимоотношениях человека и животных. Человек и его отношения с животными: верность, преданность, забота и любовь. Круг чтения: произведения Д. Н. Мамина-Сибиряка, К. Г. Паустовского, М. М. Пришвина, Б. С. Житкова. Особенности рассказа: тема, герои, реальность событий, композиция, объекты описания (портрет героя, описание интерьера).

Произведения для чтения: Б.С. Житков «Про обезьянку», К.Г. Паустовский «Барсучий нос», «Кот-ворюга», Д.Н. Мамин-Сибиряк «Приёмыш» и другое (по выбору) .

Произведения о детях. Дети – герои произведений: раскрытие тем «Разные детские судьбы», «Дети на войне». Отличие автора от героя и рассказчика. Герой художественного произведения: время и место проживания, особенности внешнего вида и характера. Историческая обстановка как фон создания произведения: судьбы крестьянских детей, дети на войне (произведения по выбору двух-трёх авторов). Основные события сюжета, отношение к ним героев произведения. Оценка нравственных качеств, проявляющихся в военное время.

Произведения для чтения: Л. Пантелеев «На ялике», А. Гайдар «Тимур и его команда» (отрывки), Л. Кассиль и другие (по выбору) .

Юмористические произведения. Комичность как основа сюжета. Герой юмористического произведения. Средства выразительности текста юмористического содержания: преувеличение. Авторы юмористических рассказов (не менее двух произведений): Н. Н. Носов, В.Ю. Драгунский, М. М. Зощенко и др.

Произведения для чтения: В.Ю. Драгунский «Денискины рассказы» (1-2 произведения), Н.Н. Носов «Весёлая семейка» (1-2 рассказа из цикла) и другие (по выбору) .

Зарубежная литература. Круг чтения (произведения двух-трёх авторов по выбору): литературные сказки Ш. Перро, Х.-К. Андерсена, Р. Киплинга. Особенности авторских сказок (сюжет, язык, герои). Рассказы о животных зарубежных писателей. Известные переводчики зарубежной литературы: С. Я. Маршак, К. И. Чуковский, Б. В. Заходер.

Произведения для чтения: Х.-К. Андерсен «Гадкий утёнок», Ш. Перро «Подарок феи» и другие (по выбору) .

Библиографическая культура (работа с детской книгой и справочной литературой). Ценность чтения художественной литературы и фольклора, осознание важности читательской деятельности. Использование с учётом учебных задач аппарата издания (обложка, оглавление, аннотация, предисловие, иллюстрации). Правила юного читателя. Книга как особый вид искусства. Общее представление о первых книгах на Руси, знакомство с рукописными книгами.

Изучение литературного чтения в 3 классе способствует освоению ряда универсальных учебных действий: познавательных универсальных учебных действий, коммуникативных универсальных учебных действий, регулятивных универсальных учебных действий, совместной деятельности.

Базовые логические и исследовательские действия как часть познавательных универсальных учебных действий способствуют формированию умений:

- читать доступные по восприятию и небольшие по объёму прозаические и стихотворные произведения (без отметочного оценивания);
- различать сказочные и реалистические, лирические и эпические, народные и авторские произведения;
- анализировать текст: обосновывать принадлежность к жанру, определять тему и главную мысль, делить текст на части, озаглавливать их, находить в тексте заданный эпизод, определять композицию произведения, характеризовать героя;
- конструировать план текста, дополнять и восстанавливать нарушенную последовательность;
- сравнивать произведения, относящиеся к одной теме, но разным жанрам; произведения одного жанра, но разной тематики;
- исследовать текст: находить описания в произведениях разных жанров (портрет, пейзаж, интерьер).

Работа с информацией как часть познавательных универсальных учебных действий способствуют формированию умений:

- сравнивать информацию словесную (текст), графическую или изобразительную (иллюстрация), звуковую (музыкальное произведение);

- подбирать иллюстрации к тексту, соотносить произведения литературы и изобразительного искусства по тематике, настроению, средствам выразительности;
- выбирать книгу в библиотеке в соответствии с учебной задачей; составлять аннотацию.

Коммуникативные универсальные учебные действия способствуют формированию умений:

- читать текст с разными интонациями, передавая своё отношение к событиям, героям произведения;
- формулировать вопросы по основным событиям текста;
- пересказывать текст (подробно, выборочно, с изменением лица);
- выразительно исполнять стихотворное произведение, создавая соответствующее настроение;
- сочинять простые истории (сказки, рассказы) по аналогии.

Регулятивные универсальные учебные действия способствуют формированию умений:

- принимать цель чтения, удерживать её в памяти, использовать в зависимости от учебной задачи вид чтения, контролировать реализацию поставленной задачи чтения;
- оценивать качество своего восприятия текста на слух;
- выполнять действия контроля (самоконтроля) и оценки процесса и результата деятельности, при необходимости вносить коррективы в выполняемые действия.

Совместная деятельность способствует формированию умений:

- участвовать в совместной деятельности: выполнять роли лидера, подчинённого, соблюдать равноправие и дружелюбие;
- в коллективной театрализованной деятельности читать по ролям, инсценировать (драматизировать) несложные произведения фольклора и художественной литературы; выбирать роль, договариваться о манере её исполнения в соответствии с общим замыслом;
- осуществлять взаимопомощь, проявлять ответственность при выполнении своей части работы, оценивать свой вклад в общее дело.

4 КЛАСС

О Родине, героические страницы истории. Наше Отечество, образ родной земли в стихотворных и прозаических произведениях писателей и поэтов XIX и XX веков (по выбору, не менее четырёх, например, произведения С. Т. Романовского, А. Т. Твардовского, С. Д. Дрожжина, В. М. Пескова и др.). Представление о проявлении любви к родной земле в литературе разных народов (на примере писателей родного края, представителей разных народов России). Страницы истории России, великие люди и события: образы Александра Невского, Михаила Кутузова и других выдающихся защитников Отечества в литературе для детей. Отражение нравственной идеи: любовь к Родине. Героическое прошлое России, тема Великой Отечественной войны в произведениях литературы (на примере рассказов Л. А. Кассиля, С. П. Алексева). Осознание понятия: поступок, подвиг.

Круг чтения: народная и авторская песня: понятие исторической песни, знакомство с песнями на тему Великой Отечественной войны (2-3 произведения по выбору).

Произведения для чтения: С.Д. Дрожжин «Родине», В.М. Песков «Родине», А.Т. Твардовский «О Родине большой и малой» (отрывок), С.Т. Романовский «Ледовое побоище», С.П. Алексеев (1-2 рассказа военно-исторической тематики) и другие (по выбору).

Фольклор (устное народное творчество). Фольклор как народная духовная культура (произведения по выбору). Многообразие видов фольклора: словесный, музыкальный, обрядовый (календарный). Культурное значение фольклора для появления художественной литературы. Малые жанры фольклора (назначение, сравнение, классификация). Собиратели фольклора (А. Н. Афанасьев, В. И. Даль). Виды сказок: о животных, бытовые, волшебные. Отражение в произведениях фольклора нравственных ценностей, быта и культуры народов мира. Сходство фольклорных произведений разных народов по тематике, художественным образам и форме («бродячие» сюжеты).

Круг чтения: былина как эпическая песня о героическом событии. Герой быliny – защитник страны. Образы русских богатырей: Ильи Муромца, Алёши Поповича, Добрыни Никитича, Никиты Кожемяки (где жил, чем занимался, какими качествами обладал). Средства художественной выразительности в быline: устойчивые выражения, повторы, гипербола. Устаревшие слова, их место в быline и представление в современной лексике. Народные былинно-сказочные темы в творчестве художника В. М. Васнецова.

Произведения для чтения: произведения малых жанров фольклора, народные сказки (2-3 сказки по выбору), сказки народов России (2-3 сказки по выбору), быliny из цикла об Илье Муромце, Алёше Поповиче, Добрыне Никитиче (1-2 по выбору).

Творчество А. С. Пушкина. Картины природы в лирических произведениях А. С. Пушкина. Средства художественной выразительности в стихотворном произведении (сравнение, эпитет, олицетворение). Литературные сказки А. С. Пушкина в стихах: «Сказка о мёртвой царевне и о семи богатырях». Фольклорная основа авторской сказки. Положительные и отрицательные герои, волшебные помощники, язык авторской сказки.

Произведения для чтения: А.С. Пушкин «Сказка о мёртвой царевне и о семи богатырях», «Няне», «Осень» (отрывки), «Зимняя дорога» и другие.

Творчество И. А. Крылова. Представление о басне как лиро-эпическом жанре. Круг чтения: басни на примере произведений И. А. Крылова, И. И. Хемницера, Л. Н. Толстого, С. В. Михалкова. Басни стихотворные и прозаические (не менее трёх). Развитие событий в басне, её герои (положительные, отрицательные). Аллегория в баснях. Сравнение басен: назначение, темы и герои, особенности языка.

Произведения для чтения: Крылов И.А. «Стрекоза и муравей», «Квартет», И.И. Хемницер «Стрекоза», Л.Н. Толстой «Стрекоза и муравьи» и другие.

Творчество М. Ю. Лермонтова. Круг чтения: лирические произведения М. Ю. Лермонтова (не менее трёх). Средства художественной выразительности (сравнение, эпитет, олицетворение); рифма, ритм. Метафора как «свёрнутое» сравнение. Строфа как элемент композиции стихотворения. Переносное значение слов в метафоре. Метафора в стихотворениях М. Ю. Лермонтова.

Произведения для чтения: М.Ю. Лермонтов «Утёс», «Парус», «Москва, Москва! ...Люблю тебя как сын...» и другие.

Литературная сказка. Тематика авторских стихотворных сказок (две-три по выбору). Герои литературных сказок (произведения П. П. Ершова, П. П. Бажова, С. Т.

Аксакова, С. Я. Маршака и др.). Связь литературной сказки с фольклорной: народная речь – особенность авторской сказки. Иллюстрации в сказке: назначение, особенности.

Произведения для чтения: П.П. Бажов «Серебряное копытце», П.П. Ершов «Конёк-Горбунок», С.Т. Аксаков «Аленький цветочек» и другие.

Картины природы в творчестве поэтов и писателей XIX– XX веков. Лирика, лирические произведения как описание в стихотворной форме чувств поэта, связанных с наблюдениями, описаниями природы. Круг чтения: лирические произведения поэтов и писателей (не менее пяти авторов по выбору): В. А. Жуковский, И.С. Никитин, Е. А. Баратынский, Ф. И. Тютчев, А. А. Фет, Н. А. Некрасов, И. А. Бунин, А. А. Блок, К. Д. Бальмонт и др. Темы стихотворных произведений, герой лирического произведения. Авторские приёмы создания художественного образа в лирике. Средства выразительности в произведениях лирики: эпитеты, синонимы, антонимы, сравнения, олицетворения, метафоры. Репродукция картины как иллюстрация к лирическому произведению.

Произведения для чтения: В.А. Жуковский «Загадка», И.С. Никитин «В синем небе плывут над полями...», Ф.И. Тютчев «Как неожиданно и ярко», А.А. Фет «Весенний дождь», Е.А. Баратынский «Весна, весна! Как воздух чист», И.А. Бунин «Листопад» (отрывки) и другие (по выбору).

Творчество Л. Н. Толстого. Круг чтения (не менее трёх произведений): рассказ (художественный и научно-познавательный), сказки, басни, быль. Повесть как эпический жанр (общее представление). Значение реальных жизненных ситуаций в создании рассказа, повести. Отрывки из автобиографической повести Л. Н. Толстого «Детство». Особенности художественного текста-описания: пейзаж, портрет героя, интерьер. Примеры текста-рассуждения в рассказах Л. Н. Толстого.

Произведения для чтения: Л.Н. Толстой «Детство» (отдельные главы), «Русак», «Черепашка» и другие (по выбору) .

Произведения о животных и родной природе. Взаимоотношения человека и животных, защита и охрана природы – тема произведений литературы. Круг чтения (не менее трёх авторов): на примере произведений В. П. Астафьева, М. М. Пришвина, С.А. Есенина, А. И. Куприна, К. Г. Паустовского, Ю. И. Ковалёва и др.

Произведения для чтения: В.П. Астафьев «Капалуха», М.М. Пришвин «Высочка», С.А. Есенин «Лебёдушка» и другие (по выбору).

Произведения о детях. Тематика произведений о детях, их жизни, играх и занятиях, взаимоотношениях со взрослыми и сверстниками (на примере произведений не менее трёх авторов): А. П. Чехова, Н. Г. Гарина-Михайловского, М.М. Зощенко, К.Г.Паустовский, Б. С. Житкова, В. В. Крапивина и др. Словесный портрет героя как его характеристика. Авторский способ выражения главной мысли. Основные события сюжета, отношение к ним героев.

Произведения для чтения: А.П. Чехов «Мальчишки», Н.Г. Гарин-Михайловский «Детство Тёмы» (отдельные главы), М.М. Зощенко «О Лёньке и Миньке» (1-2 рассказа из цикла), К.Г. Паустовский «Корзина с еловыми шишками» и другие.

Пьеса. Знакомство с новым жанром – пьесой-сказкой. Пьеса – произведение литературы и театрального искусства (одна по выбору). Пьеса как жанр драматического произведения. Пьеса и сказка: драматическое и эпическое произведения. Авторские ремарки: назначение, содержание.

Произведения для чтения: С.Я. Маршак «Двенадцать месяцев» и другие.

Юмористические произведения. Круг чтения (не менее двух произведений по выбору): юмористические произведения на примере рассказов В. Ю. Драгунского, Н. Н. Носова, М. М. Зощенко, В. В. Голявкина. Герои юмористических произведений. Средства выразительности текста юмористического содержания: гипербола. Юмористические произведения в кино и театре.

Произведения для чтения: В.Ю. Драгунский «Денискины рассказы» (1-2 произведения по выбору), Н.Н. Носов «Витя Малеев в школе и дома» (отдельные главы) и другие.

Зарубежная литература. Расширение круга чтения произведений зарубежных писателей. Литературные сказки Х.-К. Андерсена, Ш. Перро, братьев Гримм и др. (по выбору) . Приключенческая литература: произведения Дж. Свифта, Марка Твена.

Произведения для чтения: Х.-К. Андерсен «Дикие лебеди», «Русалочка», Дж. Свифт «Приключения Гулливера» (отдельные главы), Марк Твен «Том Сойер» (отдельные главы) и другие (по выбору) .

Библиографическая культура (работа с детской книгой и справочной литературой). Польза чтения и книги: книга – друг и учитель. Правила читателя и способы выбора книги (тематический, систематический каталог). Виды информации в книге: научная, художественная (с опорой на внешние показатели книги), её справочно-иллюстративный материал. Очерк как повествование о реальном событии. Типы книг (изданий): книга-произведение, книга-сборник, собрание сочинений, периодическая печать, справочные издания. Работа с источниками периодической печати.

Изучение литературного чтения в 4 классе способствует освоению ряда универсальных учебных действий: познавательных универсальных учебных действий, коммуникативных универсальных учебных действий, регулятивных универсальных учебных действий, совместной деятельности.

Базовые логические и исследовательские действия как часть познавательных универсальных учебных действий способствуют формированию умений:

- читать вслух целыми словами без пропусков и перестановок букв и слогов доступные по восприятию и небольшие по объёму прозаические и стихотворные произведения (без отметочного оценивания);
- читать про себя (молча), оценивать своё чтение с точки зрения понимания и запоминания текста;
- анализировать текст: определять главную мысль, обосновывать принадлежность к жанру, определять тему и главную мысль, находить в тексте заданный эпизод, устанавливать взаимосвязь между событиями, эпизодами текста;
- характеризовать героя и давать оценку его поступкам;
- сравнивать героев одного произведения по предложенным критериям, самостоятельно выбирать критерий сопоставления героев, их поступков (по контрасту или аналогии);
- составлять план (вопросный, номинативный, цитатный) текста, дополнять и восстанавливать нарушенную последовательность;
- исследовать текст: находить средства художественной выразительности (сравнение, эпитет, олицетворение, метафора), описания в произведениях разных жанров (пейзаж, интерьер), выявлять особенности стихотворного текста (ритм, рифма, строфа).

Работа с информацией как часть познавательных универсальных учебных действий способствуют формированию умений:

- использовать справочную информацию для получения дополнительной информации в соответствии с учебной задачей;
- характеризовать книгу по её элементам (обложка, оглавление, аннотация, предисловие, иллюстрации, примечания и другое);
- выбирать книгу в библиотеке в соответствии с учебной задачей; составлять аннотацию.
- Коммуникативные универсальные учебные действия способствуют формированию умений:
- соблюдать правила речевого этикета в учебном диалоге, отвечать и задавать вопросы к учебным и художественным текстам;
- пересказывать текст в соответствии с учебной задачей;
- рассказывать о тематике детской литературы, о любимом писателе и его произведениях;
- оценивать мнение авторов о героях и своё отношение к ним;
- использовать элементы импровизации при исполнении фольклорных произведений;
- сочинять небольшие тексты повествовательного и описательного характера по наблюдениям, на заданную тему.

Регулятивные универсальные учебные способствуют формированию умений:

- понимать значение чтения для самообразования и саморазвития; самостоятельно организовывать читательскую деятельность во время досуга;
- определять цель выразительного исполнения и работы с текстом;
- оценивать выступление (своё и одноклассников) с точки зрения передачи настроения, особенностей произведения и героев;
- осуществлять контроль процесса и результата деятельности, устанавливать причины возникших ошибок и трудностей, проявлять способность предвидеть их в предстоящей работе.

Совместная деятельность способствует формированию умений:

- участвовать в театрализованной деятельности: инсценировании и драматизации (читать по ролям, разыгрывать сценки);
- соблюдать правила взаимодействия;
- ответственно относиться к своим обязанностям в процессе совместной деятельности, оценивать свой вклад в общее дело.

[1] В данной рабочей программе отражено только то содержание периода «Обучение грамоте» из Федеральной предметной программы «Русский язык», которое реализуется средствами предмета «Литературное чтение», остальное содержание прописывается в рабочей программе предмета «Русский язык».

ПЛАНИРУЕМЫЕ ОБРАЗОВАТЕЛЬНЫЕ РЕЗУЛЬТАТЫ

Изучение литературного чтения в 1-4 классах направлено на достижение обучающимися личностных, метапредметных и предметных результатов освоения учебного предмета.

ЛИЧНОСТНЫЕ РЕЗУЛЬТАТЫ

Личностные результаты освоения программы предмета «Литературное чтение» достигаются в процессе единства учебной и воспитательной деятельности, обеспечивающей позитивную динамику развития личности младшего школьника, ориентированную на процессы самопознания, саморазвития и самовоспитания. Личностные результаты освоения программы предмета «Литературное чтение» отражают освоение младшими школьниками социально значимых норм и отношений, развитие позитивного отношения обучающихся к общественным, традиционным, социокультурным и духовно-нравственным ценностям, приобретение опыта применения сформированных представлений и отношений на практике.

Гражданско-патриотическое воспитание:

- становление ценностного отношения к своей Родине – России, малой родине, проявление интереса к изучению родного языка, истории и культуре Российской Федерации, понимание естественной связи прошлого и настоящего в культуре общества;
- осознание своей этнокультурной и российской гражданской идентичности, сопричастности к прошлому, настоящему и будущему своей страны и родного края, проявление уважения к традициям и культуре своего и других народов в процессе восприятия и анализа произведений выдающихся представителей русской литературы и творчества народов России;
- первоначальные представления о человеке как члене общества, о правах и ответственности, уважении и достоинстве человека, о нравственно-этических нормах поведения и правилах межличностных отношений.

Духовно-нравственное воспитание:

- освоение опыта человеческих взаимоотношений, признаки индивидуальности каждого человека, проявление сопереживания, уважения, любви, доброжелательности и других моральных качеств к родным, близким и чужим людям, независимо от их национальности, социального статуса, вероисповедания;
- осознание этических понятий, оценка поведения и поступков персонажей художественных произведений в ситуации нравственного выбора;
- выражение своего видения мира, индивидуальной позиции посредством накопления и систематизации литературных впечатлений, разнообразных по эмоциональной окраске;
- неприятие любых форм поведения, направленных на причинение физического и морального вреда другим людям

Эстетическое воспитание:

- проявление уважительного отношения и интереса к художественной культуре, к различным видам искусства, восприимчивость к разным видам искусства, традициям и

творчеству своего и других народов, готовность выразить своё отношение в разных видах художественной деятельности;

- приобретение эстетического опыта слушания, чтения и эмоционально-эстетической оценки произведений фольклора и художественной литературы;
- понимание образного языка художественных произведений, выразительных средств, создающих художественный образ.

Трудовое воспитание:

- осознание ценности труда в жизни человека и общества, ответственное потребление и бережное отношение к результатам труда, навыки участия в различных видах трудовой деятельности, интерес к различным профессиям.

Экологическое воспитание:

- бережное отношение к природе, осознание проблем взаимоотношений человека и животных, отражённых в литературных произведениях;
- неприятие действий, приносящих ей вред.

Ценности научного познания:

- ориентация в деятельности на первоначальные представления о научной картине мира, понимание важности слова как средства создания словесно-художественного образа, способа выражения мыслей, чувств, идей автора;
- овладение смысловым чтением для решения различного уровня учебных и жизненных задач;
- потребность в самостоятельной читательской деятельности, саморазвитии средствами литературы, развитие познавательного интереса, активности, инициативности, любознательности и самостоятельности в познании произведений фольклора и художественной литературы, творчества писателей.

МЕТАПРЕДМЕТНЫЕ РЕЗУЛЬТАТЫ

В результате изучения предмета «Литературное чтение» в начальной школе у обучающихся будут сформированы познавательные универсальные учебные действия:

базовые логические действия:

- сравнивать произведения по теме, главной мысли (морали), жанру, соотносить произведение и его автора, устанавливать основания для сравнения произведений, устанавливать аналогии;
- объединять произведения по жанру, авторской принадлежности;
- определять существенный признак для классификации, классифицировать произведения по темам, жанрам и видам;
- находить закономерности и противоречия при анализе сюжета (композиции), восстанавливать нарушенную последовательность событий (сюжета), составлять аннотацию, отзыв по предложенному алгоритму;
- выявлять недостаток информации для решения учебной (практической) задачи на основе предложенного алгоритма;
- устанавливать причинно-следственные связи в сюжете фольклорного и художественного текста, при составлении плана, пересказе текста, характеристике поступков героев;

базовые исследовательские действия:

- определять разрыв между реальным и желательным состоянием объекта (ситуации) на основе предложенных учителем вопросов;
- формулировать с помощью учителя цель, планировать изменения объекта, ситуации;
- сравнивать несколько вариантов решения задачи, выбирать наиболее подходящий (на основе предложенных критериев);
- проводить по предложенному плану опыт, несложное исследование по установлению особенностей объекта изучения и связей между объектами (часть – целое, причина – следствие);
- формулировать выводы и подкреплять их доказательствами на основе результатов проведённого наблюдения (опыта, классификации, сравнения, исследования);
- прогнозировать возможное развитие процессов, событий и их последствия в аналогичных или сходных ситуациях;

работа с информацией:

- выбирать источник получения информации;
- согласно заданному алгоритму находить в предложенном источнике информацию, представленную в явном виде;
- распознавать достоверную и недостоверную информацию самостоятельно или на основании предложенного учителем способа её проверки;
- соблюдать с помощью взрослых (учителей, родителей (законных представителей) правила информационной безопасности при поиске информации в сети Интернет;
- анализировать и создавать текстовую, видео, графическую, звуковую информацию в соответствии с учебной задачей;
- самостоятельно создавать схемы, таблицы для представления информации.

К концу обучения в начальной школе у обучающегося формируются **коммуникативные** универсальные учебные действия:

общение:

- воспринимать и формулировать суждения, выражать эмоции в соответствии с целями и условиями общения в знакомой среде;
- проявлять уважительное отношение к собеседнику, соблюдать правила ведения диалога и дискуссии;
- признавать возможность существования разных точек зрения;
- корректно и аргументированно высказывать своё мнение;
- строить речевое высказывание в соответствии с поставленной задачей;
- создавать устные и письменные тексты (описание, рассуждение, повествование);
- готовить небольшие публичные выступления;
- подбирать иллюстративный материал (рисунки, фото, плакаты) к тексту выступления.

К концу обучения в начальной школе у обучающегося формируются **регулятивные** универсальные учебные действия:

самоорганизация:

- планировать действия по решению учебной задачи для получения результата;
- выстраивать последовательность выбранных действий;

самоконтроль:

- устанавливать причины успеха/неудач учебной деятельности;
- корректировать свои учебные действия для преодоления ошибок.

Совместная деятельность:

- формулировать краткосрочные и долгосрочные цели (индивидуальные с учётом участия в коллективных задачах) в стандартной (типовой) ситуации на основе предложенного формата планирования, распределения промежуточных шагов и сроков;
- принимать цель совместной деятельности, коллективно строить действия по её достижению: распределять роли, договариваться, обсуждать процесс и результат совместной работы;
- проявлять готовность руководить, выполнять поручения, подчиняться;
- ответственно выполнять свою часть работы;
- оценивать свой вклад в общий результат;
- выполнять совместные проектные задания с опорой на предложенные образцы.

ПРЕДМЕТНЫЕ РЕЗУЛЬТАТЫ

Предметные результаты освоения программы начального общего образования по учебному предмету «Литературное чтение» отражают специфику содержания предметной области, ориентированы на применение знаний, умений и навыков обучающимися в различных учебных ситуациях и жизненных условиях и представлены по годам обучения.

1 КЛАСС

- понимать ценность чтения для решения учебных задач и применения в различных жизненных ситуациях: отвечать на вопрос о важности чтения для личного развития, находить в художественных произведениях отражение нравственных ценностей, традиций, быта разных народов;
- владеть техникой слогового плавного чтения с переходом на чтение целыми словами, читать осознанно вслух целыми словами без пропусков и перестановок букв и слогов доступные для восприятия и небольшие по объёму произведения в темпе не менее 30 слов в минуту (без отметочного оценивания);
- читать наизусть с соблюдением орфоэпических и пунктуационных норм не менее 2 стихотворений о Родине, о детях, о семье, о родной природе в разные времена года;
- различать прозаическую (нестихотворную) и стихотворную речь;
- различать и называть отдельные жанры фольклора (устного народного творчества) и художественной литературы (загадки, пословицы, потешки, сказки (фольклорные и литературные), рассказы, стихотворения);
- понимать содержание прослушанного/прочитанного произведения: отвечать на вопросы по фактическому содержанию произведения;
- владеть элементарными умениями анализа текста прослушанного/прочитанного произведения: определять последовательность событий в произведении, характеризовать поступки (положительные или отрицательные) героя, объяснять значение незнакомого слова с использованием словаря;

- участвовать в обсуждении прослушанного/прочитанного произведения: отвечать на вопросы о впечатлении от произведения, использовать в беседе изученные литературные понятия (автор, герой, тема, идея, заголовок, содержание произведения), подтверждать свой ответ примерами из текста;
- пересказывать (устно) содержание произведения с соблюдением последовательности событий, с опорой на предложенные ключевые слова, вопросы, рисунки, предложенный план;
- читать по ролям с соблюдением норм произношения, расстановки ударения;
- составлять высказывания по содержанию произведения (не менее 3 предложений) по заданному алгоритму;
- сочинять небольшие тексты по предложенному началу и др. (не менее 3 предложений);
- ориентироваться в книге/учебнике по обложке, оглавлению, иллюстрациям;
- выбирать книги для самостоятельного чтения по совету взрослого и с учётом рекомендательного списка, рассказывать о прочитанной книге по предложенному алгоритму;
- обращаться к справочной литературе для получения дополнительной информации в соответствии с учебной задачей.

2 КЛАСС

- объяснять важность чтения для решения учебных задач и применения в различных жизненных ситуациях: переходить от чтения вслух к чтению про себя в соответствии с учебной задачей, обращаться к разным видам чтения (изучающее, ознакомительное, поисковое выборочное, просмотровое выборочное), находить в фольклоре и литературных произведениях отражение нравственных ценностей, традиций, быта, культуры разных народов, ориентироваться в нравственно-этических понятиях в контексте изученных произведений;
- читать вслух целыми словами без пропусков и перестановок букв и слогов доступные по восприятию и небольшие по объёму прозаические и стихотворные произведения в темпе не менее 40 слов в минуту (без отсчётного оценивания);
- читать наизусть с соблюдением орфоэпических и пунктуационных норм не менее 3 стихотворений о Родине, о детях, о семье, о родной природе в разные времена года;
- различать прозаическую и стихотворную речь: называть особенности стихотворного произведения (ритм, рифма);
- понимать содержание, смысл прослушанного/прочитанного произведения: отвечать и формулировать вопросы по фактическому содержанию произведения;
- различать и называть отдельные жанры фольклора (считалки, загадки, пословицы, потешки, небылицы, народные песни, скороговорки, сказки о животных, бытовые и волшебные) и художественной литературы (литературные сказки, рассказы, стихотворения, басни);
- владеть элементарными умениями анализа и интерпретации текста: определять тему и главную мысль, воспроизводить последовательность событий в тексте произведения, составлять план текста (вопросный, номинативный);
- описывать характер героя, находить в тексте средства изображения (портрет) героя и выражения его чувств, оценивать поступки героев произведения, устанавливать

взаимосвязь между характером героя и его поступками, сравнивать героев одного произведения по предложенным критериям, характеризовать отношение автора к героям, его поступкам;

- объяснять значение незнакомого слова с опорой на контекст и с использованием словаря; находить в тексте примеры использования слов в прямом и переносном значении;
- осознанно применять для анализа текста изученные понятия (автор, литературный герой, тема, идея, заголовок, содержание произведения, сравнение, эпитет);
- участвовать в обсуждении прослушанного/прочитанного произведения: понимать жанровую принадлежность произведения, формулировать устно простые выводы, подтверждать свой ответ примерами из текста;
- пересказывать (устно) содержание произведения подробно, выборочно, от лица героя, от третьего лица;
- читать по ролям с соблюдением норм произношения, расстановки ударения, инсценировать небольшие эпизоды из произведения;
- составлять высказывания на заданную тему по содержанию произведения (не менее 5 предложений);
- сочинять по аналогии с прочитанным загадки, небольшие сказки, рассказы;
- ориентироваться в книге/учебнике по обложке, оглавлению, аннотации, иллюстрациям, предисловию, условным обозначениям;
- выбирать книги для самостоятельного чтения с учётом рекомендательного списка, используя картотеки, рассказывать о прочитанной книге;
- использовать справочную литературу для получения дополнительной информации в соответствии с учебной задачей.

3 КЛАСС

- отвечать на вопрос о культурной значимости устного народного творчества и художественной литературы, находить в фольклоре и литературных произведениях отражение нравственных ценностей, традиций, быта, культуры разных народов, ориентироваться в нравственно-этических понятиях в контексте изученных произведений;
- читать вслух и про себя в соответствии с учебной задачей, использовать разные виды чтения (изучающее, ознакомительное, поисковое выборочное, просмотровое выборочное);
- читать вслух целыми словами без пропусков и перестановок букв и слогов доступные по восприятию и небольшие по объёму прозаические и стихотворные произведения в темпе не менее 60 слов в минуту (без отсечного оценивания);
- читать наизусть не менее 4 стихотворений в соответствии с изученной тематикой произведений;
- различать художественные произведения и познавательные тексты;
- различать прозаическую и стихотворную речь: называть особенности стихотворного произведения (ритм, рифма, строфа), отличать лирическое произведение от эпического;
- понимать жанровую принадлежность, содержание, смысл прослушанного/прочитанного произведения: отвечать и формулировать вопросы к учебным и художественным текстам;
- различать и называть отдельные жанры фольклора (считалки, загадки, пословицы, потешки, небылицы, народные песни, скороговорки, сказки о животных, бытовые и волшебные) и художественной литературы (литературные сказки, рассказы,

стихотворения, басни), приводить примеры произведений фольклора разных народов России;

- владеть элементарными умениями анализа и интерпретации текста: формулировать тему и главную мысль, определять последовательность событий в тексте произведения, выявлять связь событий, эпизодов текста; составлять план текста (вопросный, номинативный, цитатный);
- характеризовать героев, описывать характер героя, давать оценку поступкам героев, составлять портретные характеристики персонажей; выявлять взаимосвязь между поступками, мыслями, чувствами героев, сравнивать героев одного произведения и сопоставлять их поступки по предложенным критериям (по аналогии или по контрасту);
- отличать автора произведения от героя и рассказчика, характеризовать отношение автора к героям, поступкам, описанной картине, находить в тексте средства изображения героев (портрет), описание пейзажа и интерьера;
- объяснять значение незнакомого слова с опорой на контекст и с использованием словаря; находить в тексте примеры использования слов в прямом и переносном значении, средств художественной выразительности (сравнение, эпитет, олицетворение);
- осознанно применять изученные понятия (автор, мораль басни, литературный герой, персонаж, характер, тема, идея, заголовок, содержание произведения, эпизод, смысловые части, композиция, сравнение, эпитет, олицетворение);
- участвовать в обсуждении прослушанного/прочитанного произведения: строить монологическое и диалогическое высказывание с соблюдением орфоэпических и пунктуационных норм, устно и письменно формулировать простые выводы, подтверждать свой ответ примерами из текста; использовать в беседе изученные литературные понятия;
- пересказывать произведение (устно) подробно, выборочно, сжато (кратко), от лица героя, с изменением лица рассказчика, от третьего лица;
- при анализе и интерпретации текста использовать разные типы речи (повествование, описание, рассуждение) с учётом специфики учебного и художественного текстов;
- читать по ролям с соблюдением норм произношения, инсценировать небольшие эпизоды из произведения;
- составлять устные и письменные высказывания на основе прочитанного/прослушанного текста на заданную тему по содержанию произведения (не менее 8 предложений), корректировать собственный письменный текст;
- составлять краткий отзыв о прочитанном произведении по заданному алгоритму;
- сочинять тексты, используя аналогии, иллюстрации, придумывать продолжение прочитанного произведения;
- использовать в соответствии с учебной задачей аппарат издания (обложку, оглавление, аннотацию, иллюстрации, предисловие, приложения, сноски, примечания);
- выбирать ж и й кло тмтая)рйого ки ия) к чтом еномпсанносо кпо л

- осознавать значимость художественной литературы и фольклора для всестороннего развития личности человека, находить в произведениях отражение нравственных ценностей, фактов бытовой и духовной культуры народов России и мира, ориентироваться в нравственно-этических понятиях в контексте изученных произведений;
- демонстрировать интерес и положительную мотивацию к систематическому чтению и слушанию художественной литературы и произведений устного народного творчества: формировать собственный круг чтения;
- читать вслух и про себя в соответствии с учебной задачей, использовать разные виды чтения (изучающее, ознакомительное, поисковое выборочное, просмотровое выборочное);
- читать вслух целыми словами без пропусков и перестановок букв и слогов доступные по восприятию и небольшие по объёму прозаические и стихотворные произведения в темпе не менее 80 слов в минуту (без отсечного оценивания);
- читать наизусть не менее 5 стихотворений в соответствии с изученной тематикой произведений;
- различать художественные произведения и познавательные тексты;
- различать прозаическую и стихотворную речь: называть особенности стихотворного произведения (ритм, рифма, строфа), отличать лирическое произведение от эпического;
- понимать жанровую принадлежность, содержание, смысл прослушанного/прочитанного произведения: отвечать и формулировать вопросы (в том числе проблемные) к познавательным, учебным и художественным текстам;
- различать и называть отдельные жанры фольклора (считалки, загадки, пословицы, потешки, небылицы, народные песни, скороговорки, сказки о животных, бытовые и волшебные), приводить примеры произведений фольклора разных народов России;
- соотносить читаемый текст с жанром художественной литературы (литературные сказки, рассказы, стихотворения, басни), приводить примеры разных жанров литературы России и стран мира;
- владеть элементарными умениями анализа и интерпретации текста: определять тему и главную мысль, последовательность событий в тексте произведения, выявлять связь событий, эпизодов текста;
- характеризовать героев, давать оценку их поступкам, составлять портретные характеристики персонажей, выявлять взаимосвязь между поступками и мыслями, чувствами героев, сравнивать героев одного произведения по самостоятельно выбранному критерию (по аналогии или по контрасту), характеризовать собственное отношение к героям, поступкам; находить в тексте средства изображения героев (портрет) и выражения их чувств, описание пейзажа и интерьера, устанавливать причинно-следственные связи событий, явлений, поступков героев;
- объяснять значение незнакомого слова с опорой на контекст и с использованием словаря; находить в тексте примеры использования слов в прямом и переносном значении, средства художественной выразительности (сравнение, эпитет, олицетворение, метафора);
- осознанно применять изученные понятия (автор, мораль басни, литературный герой, персонаж, характер, тема, идея, заголовок, содержание произведения, эпизод, смысловые части, композиция, сравнение, эпитет, олицетворение, метафора, лирика, эпос, образ);

- участвовать в обсуждении прослушанного/прочитанного произведения: строить монологическое и диалогическое высказывание с соблюдением норм русского литературного языка (норм произношения, словоупотребления, грамматики); устно и письменно формулировать простые выводы на основе прослушанного/прочитанного текста, подтверждать свой ответ примерами из текста;
- составлять план текста (вопросный, номинативный, цитатный), пересказывать (устно) подробно, выборочно, сжато (кратко), от лица героя, с изменением лица рассказчика, от третьего лица;
- читать по ролям с соблюдением норм произношения, расстановки ударения, инсценировать небольшие эпизоды из произведения;
- составлять устные и письменные высказывания на заданную тему по содержанию произведения (не менее 10 предложений), писать сочинения на заданную тему, используя разные типы речи (повествование, описание, рассуждение), корректировать собственный текст с учётом правильности, выразительности письменной речи;
- составлять краткий отзыв о прочитанном произведении по заданному алгоритму;
- сочинять по аналогии с прочитанным, составлять рассказ по иллюстрациям, от имени одного из героев, придумывать продолжение прочитанного произведения (не менее 10 предложений);
- использовать в соответствии с учебной задачей аппарат издания (обложку, оглавление, аннотацию, иллюстрации, предисловие, приложения, сноски, примечания);
- выбирать книги для самостоятельного чтения с учётом рекомендательного списка, используя картотеки, рассказывать о прочитанной книге;
- использовать справочную литературу, электронные образовательные и информационные ресурсы информационно-коммуникационной сети Интернет (в условиях контролируемого входа), для получения дополнительной информации в соответствии с учебной задачей.

**ТЕМАТИЧЕСКОЕ ПЛАНИРОВАНИЕ
1 КЛАСС**

№ п/п	Наименование разделов и тем программы	Количество часов			Электронные (цифровые) образовательные ресурсы
		Всего	Контрольные работы	Практические работы	
Раздел 1. Обучение грамоте					
1.1	Развитие речи	4			https://resh.edu.ru/subject/32/1/
1.2	Фонетика	4			https://resh.edu.ru/subject/32/1/
1.3	Чтение	72			https://resh.edu.ru/subject/32/1/
Итого по разделу		80			
Раздел 2. Систематический курс					
2.1	Сказка народная (фольклорная) и литературная (авторская)	6			https://resh.edu.ru/subject/32/1/
2.2	Произведения о детях и для детей	9			https://resh.edu.ru/subject/32/1/
2.3	Произведения о родной природе	6			https://resh.edu.ru/subject/32/1/
2.4	Устное народное творчество — малые фольклорные жанры	4			https://resh.edu.ru/subject/32/1/
2.5	Произведения о братьях наших меньших	7			https://resh.edu.ru/subject/32/1/
2.6	Произведения о маме	3			https://resh.edu.ru/subject/32/1/
2.7	Фольклорные и авторские произведения	4	1		https://resh.edu.ru/subject/32/1/

	о чудесах и фантазии				/1/
2.8	Библиографическая культура (работа с детской книгой)	1			https://resh.edu.ru/subject/32 /1/
Итого по разделу		40			
Резервное время		12			
ОБЩЕЕ КОЛИЧЕСТВО ЧАСОВ ПО ПРОГРАММЕ		132	1	0	

**ВАРИАНТ 1. ПОУРОЧНОЕ ПЛАНИРОВАНИЕ ДЛЯ ПЕДАГОГОВ, ИСПОЛЬЗУЮЩИХ УЧЕБНИКИ «АЗБУКА»
(АВТОРЫ В.Г.ГОРЕЦКИЙ И ДР.), «ЛИТЕРАТУРНОЕ ЧТЕНИЕ. 1-4 КЛАСС (АВТОРЫ КЛИМАНОВА Л. Ф., ГОРЕЦКИЙ В.
Г., ГОЛОВАНОВА М. В. И ДР.)
1 КЛАСС**

№ п/ п	Тема урока	Количество часов			Дата изучен ия	Электронные цифровые образовательные ресурсы
		Вс его	Контрол ьные работы	Практиче ские работы		
1	Выделение предложения из речевого потока. Устная и письменная речь	1				https://resh.edu.ru/subject/13/1/https://
2	Моделирование состава предложения. Предложение и	1				https://resh.edu.ru/subject/13/1/https://

	слово					
3	Составление рассказов по сюжетным картинкам. Предложение и слово	1				https://resh.edu.ru/subject/13/1/https://
4	Слово и слог. Слушание литературного произведения о Родине. По выбору, например, отрывок из произведения М. Пришвина "Моя родина"	1				https://resh.edu.ru/subject/13/1/https://
5	Выделение первого звука в слове. Выделение гласных звуков в слове. Гласные и согласные звуки	1				https://resh.edu.ru/subject/13/1/https://
6	Проведение звукового анализа слова. Выделение	1				https://resh.edu.ru/subject/13/1/https://

	гласных звуков в слове					
7	Сравнение звуков по твёрдости-мягкости. Гласные и согласные звуки. Участие в диалоге	1				https://nsportal.ru/nachalnaya-shkola/
8	Как образуется слог. Слушание литературного произведения о Родине. Произведение по выбору, например, Е.В. Серова "Мой дом"	1				https://www.youtube.com/watch?v
9	Отработка умения проводить звуковой анализ слова. Отражение качественных характеристик звуков в моделях	1				https://resh.edu.ru/subject/13/1/

	слов. Знакомство со строчной и заглавной буквами А, а				
10	Знакомство со строчной и заглавной буквами О, о. Звук [о]. Функция буквы О, о в слоге-слиянии	1			https://resh.edu.ru/subject/13/1/
11	Проведение звукового анализа слов с буквами И, и. Звук [и]. Буквы И, и, их функция в слоге-слиянии	1			https://resh.edu.ru/subject/13/1/
12	Знакомство со строчной буквой ы. Звук [ы]. Буква ы, её функция в слоге-слиянии	1			https://resh.edu.ru/subject/13/1/
13	Знакомство со строчной и заглавной буквами У, у.	1			https://resh.edu.ru/subject/13/1/

	Проведение звукового анализа слов с буквами У, у. Звук [у]. Буквы У, у, их функция в слоге-слиянии					
1 4	Знакомство со строчной и заглавной буквами Н, н. Проведение звукового анализа слов с буквами Н, н. Звуки [н], [н']	1				https://resh.edu.ru/subject/13/1/
1 5	Знакомство со строчной и заглавной буквами С, с. Проведение звукового анализа слов с буквами С, с. Звуки [с], [с']	1				https://resh.edu.ru/subject/13/1/
1 6	Знакомство со строчной и заглавной буквами К, к.	1				https://resh.edu.ru/subject/13/1/

	Проведение звукового анализа слов с буквами К, к. Звуки [к], [к']					
1 7	Знакомство со строчной и заглавной буквами Т, т. Проведение звукового анализа слов с буквами Т, т. Согласные звуки [т], [т']	1				https://resh.edu.ru/subject/13/1/
1 8	Слушание литературного произведения о природе. Произведение по выбору, например, И.С Соколов-Микитов "Русский лес"	1				https://youtu.be/exwyXwYjXkw https://
1 9	Знакомство со строчной и заглавной буквами Л, л.	1				https://resh.edu.ru/subject/

	Проведение звукового анализа слов с буквами Л, л. Согласные звуки [л], [л']					
2 0	Знакомство со строчной и заглавной буквами Р, р. Проведение звукового анализа слов с буквами Р, р. Согласные звуки [р], [р']	1				https://resh.edu.ru/subject/13/1/
2 1	Знакомство со строчной и заглавной буквами В, в. Проведение звукового анализа слов с буквами В, в. Согласные звуки [в], [в']	1				https://resh.edu.ru/subject/13/1/
2 2	Знакомство со строчной и заглавной	1				https://resh.edu.ru/subject/13/1/https://nsportal.

	буквами Е, е. Проведение звукового анализа слов с буквами Е, е. Звуки [й'э], [’э]					
2 3	Знакомство со строчной и заглавной буквами П, п. Проведение звукового анализа слов с буквами П, п. Согласные звуки [п], [п’]	1				https://resh.edu.ru/subject/13/1/https://nsporta
2 4	Знакомство со строчной и заглавной буквами М, м. Согласные звуки [м], [м’]	1				https://resh.edu.ru/subject/13/1/
2 5	Проведение звукового анализа слов с буквами М, м. Закрепление сведений о букве М. Обобщение	1				https://resh.edu.ru/subject/13/1/ https://nsportal.ru/user/348585/page/pourochnye-razrabotki-dlya-1-klassa-po-programme-shkola-rossii

	изученного о буквах и звуках				
2 6	Знакомство со строчной и заглавной буквами З, з. Звуки [з], [з']	1			https://resh.edu.ru/subject/13/1/ https://nsportal.ru/user/348585/page/pourochnye-razrabotki-dlya-1-klassa-po-programme-shkola-rossii
2 7	Проведение звукового анализа слов с буквами З, з. Отработка навыка чтения предложений с буквами З, з	1			https://resh.edu.ru/subject/13/1/ https://nsportal.ru/user/348585/page/pourochnye-razrabotki-dlya-1-klassa-po-programme-shkola-rossii
2 8	Знакомство со строчной и заглавной буквами Б, б. Проведение звукового анализа слов с буквами Б, б. Согласные звуки [б], [б']	1			https://youtu.be/sUrhCIS4gSw https://resh.edu.ru/subject/13/1/ https://nsportal.ru/user/348585/page/pourochnye-razrabotki-dlya-1-klassa-po-programme-shkola-rossii
2 9	Закрепление знаний о буквах Б, б. Сопоставление	1			https://resh.edu.ru/subject/13/1/ https://nsportal.ru/user/348585/page/pourochnye-razrabotki-dlya-1-klassa-po-programme-shkola-rossii

	звучков [б] - [п]. Слушание литературного произведения о родной природе. Произведение по выбору, например, М.Л. Михайлов "Лесные хоромы"				
3 0	Знакомство со строчной и заглавной буквами Д, д. Согласные звуки [д], [д']	1			https://resh.edu.ru/subject/13/1/ https://nsportal.ru/user/348585/page/pourochnye-razrabotki-dlya-1-klassa-po-programme-shkola-rossii
3 1	Слушание литературного произведения. Произведение по выбору, например, В. Г. Сутеев "Дядя Миша". Чередование звонких и глухих согласных. Чтение текстов с	1			https://resh.edu.ru/subject/13/1/ https://nsportal.ru/user/348585/page/pourochnye-razrabotki-dlya-1-klassa-po-programme-shkola-rossii

	изученными буквами					
3 2	Проведение звукового анализа слов с буквами Д, д. Сопоставление звуков [д] - [т]	1				https://resh.edu.ru/subject/13/1/ https://nsportal.ru/user/348585/page/pourochnye-razrabotki-dlya-1-klassa-po-programme-shkola-rossii
3 3	Слушание литературного произведения о детях. Произведение по выбору, например, В.К. Железников "История с азбукой"	1				https://resh.edu.ru/subject/13/1/ https://nsportal.ru/user/348585/page/pourochnye-razrabotki-dlya-1-klassa-po-programme-shkola-rossii
3 4	Знакомство со строчной и заглавной буквами Я, я. Звуки [й'а], [ʼа]. Двойная роль букв Я, я	1				https://resh.edu.ru/subject/13/1/ https://nsportal.ru/user/348585/page/pourochnye-razrabotki-dlya-1-klassa-po-programme-shkola-rossii
3 5	Слушание литературного произведения. Произведение по	1				https://resh.edu.ru/subject/13/1/ https://nsportal.ru/user/348585/page/pourochnye-razrabotki-dlya-1-klassa-po-programme-shkola-rossii

	выбору, например, В.Г.Сутеев "Дядя Миша". Чтение текстов с изученными буквами					
3 6	Знакомство со строчной и заглавной буквами Г, г. Проведение звукового анализа слов с буквами Г, г. Согласные звуки [г], [г']	1				https://resh.edu.ru/subject/13/1/ https://nsportal.ru/user/348585/page/pourochnye-razrabotki-dlya-1-klassa-po-programme-shkola-rossii
3 7	Повторение правил обозначения буквами гласных звуков после мягких и твёрдых согласных звуков	1				https://resh.edu.ru/subject/13/1/ https://nsportal.ru/user/348585/page/pourochnye-razrabotki-dlya-1-klassa-po-programme-shkola-rossii
3 8	Знакомство со строчной и заглавной	1				https://resh.edu.ru/subject/13/1/ https://nsportal.ru/user/348585/page/pourochnye-razrabotki-dlya-1-klassa-po-programme-shkola-rossii

	буквами Ч, ч. Звук [ч']. Правописание сочетаний ЧА — ЧУ				
3 9	Проведение звукового анализа слов с буквами Ч, ч	1			https://resh.edu.ru/subject/13/1/ https://nsportal.ru/user/348585/page/pourochnye-razrabotki-dlya-1-klassa-po-programme-shkola-rossii
4 0	Слушание литературного произведения о детях. Произведение по выбору, например, А.Л.Барто "В школе"	1			https://resh.edu.ru/subject/13/1/ https://nsportal.ru/user/348585/page/pourochnye-razrabotki-dlya-1-klassa-po-programme-shkola-rossii
4 1	Знакомство с буквой Ь. Различение функций буквы Ь	1			https://resh.edu.ru/subject/13/1/ https://nsportal.ru/user/348585/page/pourochnye-razrabotki-dlya-1-klassa-po-programme-shkola-rossii
4 2	Знакомство со строчной и заглавной буквами Ш, ш. Проведение звукового анализа слов с	1			https://resh.edu.ru/subject/13/1/ https://nsportal.ru/user/348585/page/pourochnye-razrabotki-dlya-1-klassa-po-programme-shkola-rossii

	буквами Ш, ш. Звук [ш]				
4 3	Слушание литературного произведения о животных. Произведение по выбору, например, М.М. Пришвин "Лисичкин хлеб"	1			https://resh.edu.ru/subject/13/1/ https://nsportal.ru/user/348585/page/pourochnye-razrabotki-dlya-1-klassa-po-programme-shkola-rossii
4 4	Знакомство со строчной и заглавной буквами Ж, ж	1			https://resh.edu.ru/subject/13/1/ https://nsportal.ru/user/348585/page/pourochnye-razrabotki-dlya-1-klassa-po-programme-shkola-rossii
4 5	Проведение звукового анализа слов с буквами Ж, ж. Сочетания ЖИ — ШИ	1			https://resh.edu.ru/subject/13/1/ https://nsportal.ru/user/348585/page/pourochnye-razrabotki-dlya-1-klassa-po-programme-shkola-rossii
4 6	Знакомство со строчной и заглавной буквами Ё, ё. Проведение звукового анализа слов с буквами Ё, ё.	1			https://resh.edu.ru/subject/13/1/ https://nsportal.ru/user/348585/page/pourochnye-razrabotki-dlya-1-klassa-po-programme-shkola-rossii

	Звуки [й'о], [’о]				
4 7	Слушание литературного произведения о Родине. Произведение по выбору, например, С.Д. Дрожжин "Привет"	1			https://resh.edu.ru/subject/13/1/ https://nsportal.ru/user/348585/page/pourochnye-razrabotki-dlya-1-klassa-po-programme-shkola-rossii
4 8	Знакомство со строчной и заглавной буквами Й, й. Проведение звукового анализа слов с буквами Й, й	1			https://resh.edu.ru/subject/13/1/ https://nsportal.ru/user/348585/page/pourochnye-razrabotki-dlya-1-klassa-po-programme-shkola-rossii
4 9	Знакомство со строчной и заглавной буквами Х, х	1			https://resh.edu.ru/subject/13/1/ https://nsportal.ru/user/348585/page/pourochnye-razrabotki-dlya-1-klassa-po-programme-shkola-rossii
5 0	Проведение звукового анализа слов с буквами Х, х	1			https://resh.edu.ru/subject/13/1/ https://nsportal.ru/user/348585/page/pourochnye-razrabotki-dlya-1-klassa-po-programme-shkola-rossii
5 1	Отработка навыка чтения. Л.Н. Толстой	1			https://resh.edu.ru/subject/13/1/ https://nsportal.ru/user/348585/page/pourochnye-razrabotki-dlya-1-klassa-po-programme-shkola-rossii

	"Ехали два мужика..."					
5 2	Знакомство со строчной и заглавной буквами Ю, ю. Проведение звукового анализа слов с буквами Ю, ю. Звуки [й'у], [’у]	1				https://resh.edu.ru/subject/13/1/ https://nsportal.ru/user/348585/page/pourochnye-razrabotki-dlya-1-klassa-po-programme-shkola-rossii
5 3	Слушание стихотворений о животных. Произведение по выбору, например, А.А. Блок "Зайчик"	1				https://resh.edu.ru/subject/13/1/ https://nsportal.ru/user/348585/page/pourochnye-razrabotki-dlya-1-klassa-po-programme-shkola-rossii
5 4	Знакомство со строчной и заглавной буквами Ц, ц. Проведение звукового анализа слов с буквами Ц, ц. Согласный звук [ц]	1				https://resh.edu.ru/subject/13/1/ https://nsportal.ru/user/348585/page/pourochnye-razrabotki-dlya-1-klassa-po-programme-shkola-rossii
5	Слушание	1				https://resh.edu.ru/subject/13/1/

5	литературного произведения. Произведение по выбору, например, В. Г. Сутеев "Ёлка"					https://nsportal.ru/user/348585/page/pourochnye-razrabotki-dlya-1-klassa-po-programme-shkola-rossii
5 6	Знакомство со строчной и заглавной буквами Э, э. Проведение звукового анализа слов с буквами Э, э. Звук [э]	1				https://resh.edu.ru/subject/13/1/ https://nsportal.ru/user/348585/page/pourochnye-razrabotki-dlya-1-klassa-po-programme-shkola-rossii
5 7	Слушание литературного произведения. Произведение по выбору, например, С.Я. Маршак "Тихая сказка"	1				https://resh.edu.ru/subject/13/1/ https://nsportal.ru/user/348585/page/pourochnye-razrabotki-dlya-1-klassa-po-programme-shkola-rossii
5 8	Знакомство со строчной и заглавной буквами Щ, щ. Проведение звукового	1				https://resh.edu.ru/subject/13/1/ https://nsportal.ru/user/348585/page/pourochnye-razrabotki-dlya-1-klassa-po-programme-shkola-rossii

	анализа слов с буквами Щ, щ. Звук [щ']. Сочетания ЧА — ЩА, ЧУ — ЩУ				
59	Закрепление знаний о буквах Щ, щ и звуке [щ']. Слушание литературного произведения о детях. Произведение по выбору, например, Е.А. Пермяк "Пичугин мост"	1			https://resh.edu.ru/subject/13/1/ https://nsportal.ru/user/348585/page/pourochnye-razrabotki-dlya-1-klassa-po-programme-shkola-rossii
60	Знакомство со строчной и заглавной буквами Ф, ф	1			https://resh.edu.ru/subject/13/1/ https://nsportal.ru/user/348585/page/pourochnye-razrabotki-dlya-1-klassa-po-programme-shkola-rossii
61	Знакомство с особенностями буквы ь. Буквы Ъ и Ь	1			https://resh.edu.ru/subject/13/1/ https://nsportal.ru/user/348585/page/pourochnye-razrabotki-dlya-1-klassa-po-programme-shkola-rossii
62	Отработка техники чтения. Произведение по выбору,	1			https://resh.edu.ru/subject/13/1/ https://nsportal.ru/user/348585/page/pourochnye-razrabotki-dlya-1-klassa-po-programme-shkola-rossii

	например, В.В. Бианки "Лесной Колобок - Колючий бок"					
6 3	Отработка техники чтения. В. Д. Берестов. «Читалочка». Е. И. Чарушин. «Как мальчик Женя научился говорить букву «р»	1				https://resh.edu.ru/subject/13/1/ https://nsportal.ru/user/348585/page/pourochnye-razrabotki-dlya-1-klassa-po-programme-shkola-rossii
6 4	Отработка техники чтения. «Наше Отечество» К. Д. Ушинского. Повторение изученного	1				https://resh.edu.ru/subject/13/1/ https://nsportal.ru/user/348585/page/pourochnye-razrabotki-dlya-1-klassa-po-programme-shkola-rossii
6 5	Чтение и анализ статьи В. Н. Крупина «Первоучители словенские». «Первый букварь» В. Н. Крупина	1				https://resh.edu.ru/subject/13/1/ https://nsportal.ru/user/348585/page/pourochnye-razrabotki-dlya-1-klassa-po-programme-shkola-rossii
6	Осознанное	1				https://resh.edu.ru/subject/13/1/

6	<p>чтение слов, словосочетаний, предложений.</p> <p>Чтение с интонациями и паузами в соответствии со знаками препинания. На примере отрывка из «Сказки о мёртвой царевне»А. С. Пушкина</p>				https://nsportal.ru/user/348585/page/pourochnye-razrabotki-dlya-1-klassa-po-programme-shkola-rossii
6 7	<p>Отработка техники чтения. Л. Н. Толстой. Рассказы для детей. Рассказы К. Д. Ушинского «Худо тому, кто добра не делает никому», «Вместе тесно, а врозь скучно»</p>	1			https://resh.edu.ru/subject/13/1/ https://nsportal.ru/user/348585/page/pourochnye-razrabotki-dlya-1-klassa-po-programme-shkola-rossii
6 8	<p>Осознанное чтение слов, словосочетаний, предложений.</p>	1			https://resh.edu.ru/subject/13/1/ https://nsportal.ru/user/348585/page/pourochnye-razrabotki-dlya-1-klassa-po-programme-shkola-rossii

	<p>Чтение с интонациями и паузами в соответствии со знаками препинания на примере текстов С.Я. Маршака "Угомон", "Дважды два"</p>				
6 9	<p>Осознанное чтение слов, словосочетаний, предложений. Чтение с интонациями и паузами в соответствии со знаками препинания на примере сказки К. И. Чуковского «Телефон»</p>	1			<p>https://resh.edu.ru/subject/13/1/ https://nsportal.ru/user/348585/page/pourochnye-razrabotki-dlya-1-klassa-po-programme-shkola-rossii</p>
7 0	<p>Осознанное чтение слов, словосочетаний, предложений. Чтение с интонациями и</p>	1			<p>https://resh.edu.ru/subject/13/1/ https://nsportal.ru/user/348585/page/pourochnye-razrabotki-dlya-1-klassa-po-programme-shkola-rossii</p>

	паузами в соответствии со знаками препинания на примере текста В. В. Бианки. «Первая охота»					
7 1	Выразительное чтение на примере текстов М.М. Пришвина "Предмайское утро", "Глоток молока"	1				https://resh.edu.ru/subject/13/1/https://nsportal.ru/user/348585/page/pourochnye-razrabotki-dlya-1-klassa-po-programme-shkola-rossii
7 2	Выразительное чтение на примере стихотворений А.Л.Барто "Помощница", "Зайка", "Игра в слова"	1				https://resh.edu.ru/subject/13/1/https://nsportal.ru/user/348585/page/pourochnye-razrabotki-dlya-1-klassa-po-programme-shkola-rossii
7 3	Выразительное чтение на примере текстов С.В. Михалкова "Котятa"	1				https://resh.edu.ru/subject/13/1/https://nsportal.ru/user/348585/page/pourochnye-razrabotki-dlya-1-klassa-po-programme-shkola-rossii
7 4	Осознанное чтение слов,	1				https://resh.edu.ru/subject/13/1/https://nsportal.ru/user/348585/page/pourochnye-razrabotki-dlya-1-

	словосочетаний, предложений. Чтение с интонациями и паузами в соответствии со знаками препинания на примере текста К.И. Чуковского "Путаница"				klassa-po-programme-shkola-rossii
7 5	Выразительное чтение на примере текста Б.В. Заходера "Два и три"	1			https://resh.edu.ru/subject/13/1/ https://nsportal.ru/user/348585/page/pourochnye-razrabotki-dlya-1-klassa-po-programme-shkola-rossii
7 6	Выразительное чтение на примере стихотворений В.Д. Берестова "Пёсья песня", "Прощание с другом"	1			https://resh.edu.ru/subject/13/1/ https://nsportal.ru/user/348585/page/pourochnye-razrabotki-dlya-1-klassa-po-programme-shkola-rossii
7 7	Орфоэпическое чтение (при переходе к чтению целыми словами) на	1			https://resh.edu.ru/subject/13/1/ https://nsportal.ru/user/348585/page/pourochnye-razrabotki-dlya-1-klassa-po-programme-shkola-rossii

	примере произведений про Азбуку					
7 8	Орфоэпическое чтение (при переходе к чтению целыми словами) на примере сказки И.П. Токмаковой "Аля, Кляксич и буква «А»"	1				https://resh.edu.ru/subject/13/1/ https://nsportal.ru/user/348585/page/pourochnye-razrabotki-dlya-1-klassa-po-programme-shkola-rossii
7 9	Отработка навыка чтения	1				https://resh.edu.ru/subject/13/1/ https://nsportal.ru/user/348585/page/pourochnye-razrabotki-dlya-1-klassa-po-programme-shkola-rossii
8 0	Осознанное чтение слов, словосочетаний, предложений. Чтение с интонациями и паузами в соответствии со знаками препинания на примере стихотворения С.Я. Маршака "Автобус номер"	1				https://resh.edu.ru/subject/13/1/ https://nsportal.ru/user/348585/page/pourochnye-razrabotki-dlya-1-klassa-po-programme-shkola-rossii

	двадцать шесть"					
8 1	Резервный урок. Обобщение знаний о буквах. Русский алфавит	1				https://resh.edu.ru/subject/13/1/ https://nsportal.ru/user/348585/page/pourochnye-razrabotki-dlya-1-klassa-po-programme-shkola-rossii
8 2	Резервный урок. Чтение произведений о буквах алфавита. С.Я.Маршак "Ты эти буквы заучи"	1				https://resh.edu.ru/subject/13/1/ https://nsportal.ru/user/348585/page/pourochnye-razrabotki-dlya-1-klassa-po-programme-shkola-rossii
8 3	Резервный урок. Совершенствова ние навыка чтения. А.А. Шибаяев "Беспокойные соседки", "Познакомились "	1				https://resh.edu.ru/subject/13/1/ https://nsportal.ru/user/348585/page/pourochnye-razrabotki-dlya-1-klassa-po-programme-shkola-rossii
8 4	Резервный урок. Слушание литературных (авторских) сказок. Сказка К.Чуковского "Муха- Цокотуха"	1				https://resh.edu.ru/subject/13/1/ https://nsportal.ru/user/348585/page/pourochnye-razrabotki-dlya-1-klassa-po-programme-shkola-rossii

8 5	Резервный урок. Определение темы произведения: о животных. На примере произведений Е.И. Чарушина	1				https://resh.edu.ru/subject/13/1/ https://nsportal.ru/user/348585/page/pourochnye-razrabotki-dlya-1-klassa-po-programme-shkola-rossii
8 6	Резервный урок. Чтение небольших произведений о животных Н.И. Сладкова	1				https://resh.edu.ru/subject/13/1/ https://nsportal.ru/user/348585/page/pourochnye-razrabotki-dlya-1-klassa-po-programme-shkola-rossii
8 7	Резервный урок. Чтение рассказов о животных. Ответы на вопросы по содержанию произведения	1				https://resh.edu.ru/subject/13/1/ https://nsportal.ru/user/348585/page/pourochnye-razrabotki-dlya-1-klassa-po-programme-shkola-rossii
8 8	Резервный урок. Слушание литературных (авторских) сказок. Русская народная сказка	1				https://resh.edu.ru/subject/13/1/ https://nsportal.ru/user/348585/page/pourochnye-razrabotki-dlya-1-klassa-po-programme-shkola-rossii

	"Лисичка-сестричка и волк"				
8 9	Резервный урок. Чтение небольших произведений Л.Н. Толстого о детях	1			https://resh.edu.ru/subject/13/1/ https://nsportal.ru/user/348585/page/pourochnye-razrabotki-dlya-1-klassa-po-programme-shkola-rossii
9 0	Резервный урок. Чтение произведений о детях Н.Н. Носова	1			https://resh.edu.ru/subject/13/1/ https://nsportal.ru/user/348585/page/pourochnye-razrabotki-dlya-1-klassa-po-programme-shkola-rossii
9 1	Резервный урок. Чтение рассказов о детях. Ответы на вопросы по содержанию произведения	1			https://nsportal.ru/nachalnaya-shkola/chtenie/2021/04/21/rabota-s-tekstom-1-klass
9 2	Резервный урок. Слушание литературных произведений. Е.Ф. Трутнева "Когда это бывает?"	1			https://resh.edu.ru/subject/13/1/ https://nsportal.ru/user/348585/page/pourochnye-razrabotki-dlya-1-klassa-po-programme-shkola-rossii
9	Ориентировка	1			https://resh.edu.ru/subject/13/1/

3	в книге: Обложка, оглавление, иллюстрации				https://nsportal.ru/user/348585/page/pourochnye-razrabotki-dlya-1-klassa-po-programme-shkola-rossii
9 4	Реальность и волшебство в сказке. На примере сказки И. Токмаковой «Аля, Кляксич и буква «А»	1			https://resh.edu.ru/subject/13/1/ https://nsportal.ru/user/348585/page/pourochnye-razrabotki-dlya-1-klassa-po-programme-shkola-rossii
9 5	Характеристика героев в фольклорных (народных) сказках о животных. На примере сказок «Лисица и тетерев», «Лиса и рак»	1			https://resh.edu.ru/subject/13/1/ https://nsportal.ru/user/348585/page/pourochnye-razrabotki-dlya-1-klassa-po-programme-shkola-rossii
9 6	Реальность и волшебство в литературных (авторских) сказках. На примере произведений В.Г. Сутеева	1			https://resh.edu.ru/subject/13/1/ https://nsportal.ru/user/348585/page/pourochnye-razrabotki-dlya-1-klassa-po-programme-shkola-rossii

	"Под грибом", "Кораблик"					
9 7	Работа с фольклорной и литературной (авторской) сказками: событийная сторона сказок (последовательность событий). На примере сказки Е. Чарушина «Теремок» и русской народной сказки «Рукавичка»	1				https://resh.edu.ru/subject/13/1/ https://nsportal.ru/user/348585/page/pourochnye-razrabotki-dlya-1-klassa-po-programme-shkola-rossii
9 8	Отражение сюжета произведения в иллюстрациях	1				https://resh.edu.ru/subject/13/1/ https://nsportal.ru/user/348585/page/pourochnye-razrabotki-dlya-1-klassa-po-programme-shkola-rossii
9 9	Сравнение героев фольклорных (народных) и литературных (авторских) сказок: сходство	1				https://resh.edu.ru/subject/13/1/ https://nsportal.ru/user/348585/page/pourochnye-razrabotki-dlya-1-klassa-po-programme-shkola-rossii

	и различия. На примере произведения К.Д.Ушинского «Петух и собака»				
100	Знакомство с малыми жанрами устного народного творчества: потешка, загадка, пословица	1			https://resh.edu.ru/subject/13/1/ https://nsportal.ru/user/348585/page/pourochnye-razrabotki-dlya-1-klassa-po-programme-shkola-rossii
101	Загадка - средство воспитания живости ума, сообразительности	1			https://resh.edu.ru/subject/13/1/ https://nsportal.ru/user/348585/page/pourochnye-razrabotki-dlya-1-klassa-po-programme-shkola-rossii
102	Игровой народный фольклор: потешки	1			https://resh.edu.ru/subject/13/1/ https://nsportal.ru/user/348585/page/pourochnye-razrabotki-dlya-1-klassa-po-programme-shkola-rossii
103	Восприятие произведений о чудесах и фантазии: способность автора замечать	1			https://resh.edu.ru/subject/13/1/ https://nsportal.ru/user/348585/page/pourochnye-razrabotki-dlya-1-klassa-po-programme-shkola-rossii

	необычное в окружающем мире					
1 04	Мир фантазий и чудес в произведениях Б. В. Заходер "Моя Вообразия", Ю. Мориц "Сто фантазий" и других	1				https://resh.edu.ru/subject/13/1/ https://nsportal.ru/user/348585/page/pourochnye-razrabotki-dlya-1-klassa-po-programme-shkola-rossii
1 05	Открытие чудесного в обыкновенных явлениях. На примере стихотворений В.В. Лунина «Я видел чудо», Р.С. Сефа «Чудо»	1				https://resh.edu.ru/subject/13/1/ https://nsportal.ru/user/348585/page/pourochnye-razrabotki-dlya-1-klassa-po-programme-shkola-rossii
1 06	Сравнение авторских и фольклорных произведений о чудесах и фантазии	1				https://resh.edu.ru/subject/13/1/ https://nsportal.ru/user/348585/page/pourochnye-razrabotki-dlya-1-klassa-po-programme-shkola-rossii
1 07	Понимание пословиц как средства	1				https://resh.edu.ru/subject/13/1/ https://nsportal.ru/user/348585/page/pourochnye-razrabotki-dlya-1-klassa-po-programme-shkola-rossii

	проявления народной мудрости, краткого изречения жизненных правил					
1 08	Определение темы произведения: изображение природы в разные времена года	1				https://resh.edu.ru/subject/13/1/ https://nsportal.ru/user/348585/page/pourochnye-razrabotki-dlya-1-klassa-po-programme-shkola-rossii
1 09	Наблюдение за особенностями стихотворной речи: рифма, ритм. Роль интонации при выразительном чтении: темп, сила голоса	1				https://resh.edu.ru/subject/13/1/ https://nsportal.ru/user/348585/page/pourochnye-razrabotki-dlya-1-klassa-po-programme-shkola-rossii
1 10	Восприятие произведений о родной природе: краски и звуки весны	1				https://resh.edu.ru/subject/13/1/ https://nsportal.ru/user/348585/page/pourochnye-razrabotki-dlya-1-klassa-po-programme-shkola-rossii
1	Определение	1				https://resh.edu.ru/subject/13/1/

11	<p>темы произведения: изображение природы в разные времена года. Настроение, которое рождает стихотворение</p>					<p>https://nsportal.ru/user/348585/page/pourochnye-razrabotki-dlya-1-klassa-po-programme-shkola-rossii</p>
1 12	<p>Выявление главной мысли (идеи) в произведениях о природе родного края. Любовь к Родине</p>	1				<p>https://resh.edu.ru/subject/13/1/ https://nsportal.ru/user/348585/page/pourochnye-razrabotki-dlya-1-klassa-po-programme-shkola-rossii</p>
1 13	<p>Работа с детскими книгами. Отражении в иллюстрации эмоционального отклика на произведение</p>	1				<p>https://resh.edu.ru/subject/13/1/ https://nsportal.ru/user/348585/page/pourochnye-razrabotki-dlya-1-klassa-po-programme-shkola-rossii</p>
1 14	<p>Определение темы произведения: о жизни, играх, делах детей</p>	1				<p>https://resh.edu.ru/subject/13/1/ https://nsportal.ru/user/348585/page/pourochnye-razrabotki-dlya-1-klassa-po-programme-shkola-rossii</p>

<p>1 15</p>	<p>Выделение главной мысли (идеи) произведения. На примере текста К. Д. Ушинского "Худо тому, кто добра не делает никому" и другие: сказка М.С. Пляцковского "Помощник"</p>	<p>1</p>				<p>https://resh.edu.ru/subject/13/1/ https://nsportal.ru/user/348585/page/pourochnye-razrabotki-dlya-1-klassa-po-programme-shkola-rossii</p>
<p>1 16</p>	<p>Заголовок произведения, его значение для понимания содержания. Произведения о дружбе</p>	<p>1</p>				<p>https://resh.edu.ru/subject/13/1/ https://nsportal.ru/user/348585/page/pourochnye-razrabotki-dlya-1-klassa-po-programme-shkola-rossii</p>
<p>1 17</p>	<p>Работа с текстом произведения: осознание понятий друг, дружба, забота. На примере произведения</p>	<p>1</p>				<p>https://resh.edu.ru/subject/13/1/ https://nsportal.ru/user/348585/page/pourochnye-razrabotki-dlya-1-klassa-po-programme-shkola-rossii</p>

	Ю.И. Ермолаев «Лучший друг»				
18	Произведения о детях. На примере произведений В.А. Осеевой «Три товарища», Е. А. Благиной «Подарок», В. Н. Орлова «Кто кого?»	1			https://resh.edu.ru/subject/13/1/ https://nsportal.ru/user/348585/page/pourochnye-razrabotki-dlya-1-klassa-po-programme-shkola-rossii
19	Характеристика героя произведения: оценка поступков и поведения. На примере произведения Е.А. Пермяка «Торопливый ножик»	1			https://resh.edu.ru/subject/13/1/ https://nsportal.ru/user/348585/page/pourochnye-razrabotki-dlya-1-klassa-po-programme-shkola-rossii
20	Рассказы о детях. На примере произведения Л.Н. Толстого «Косточка»	1			https://resh.edu.ru/subject/13/1/

1 21	Стихотворения о детях. На примере произведений А.Л. Барто «Я – лишний», Р. С. Сефа "Совет", В. Н. Орлова "Если дружбой..."	1				https://resh.edu.ru/subject/13/1/
1 22	Работа с текстом произведения: осознание понятий труд, взаимопомощь. На примере произведения М. С. Пляцковского "Сердитый дог Буль"	1				https://resh.edu.ru/subject/13/1/
1 23	Восприятие и самостоятельное чтение произведений о маме: проявление любви и заботы о родных людях на примере	1				https://resh.edu.ru/subject/13/1/

	<p>произведений А.Л. Барто «Мама», С. Я. Маршака "Хороший день" и других</p>					
1 24	<p>Выделение главной мысли (идеи): заботливое и внимательное отношение к родным и близким людям. На примере стихотворения Е.А. Благинина «Посидим в тишине» и других</p>	1				<p>https://resh.edu.ru/subject/13/1/</p>
1 25	<p>Осознание отражённых в произведении понятий: чувство любви матери к ребёнку, детей к матери, близким. На примере произведений</p>	1				<p>https://resh.edu.ru/subject/13/1/</p>

	А.В. Митяева «За что я люблю маму», С. Я. Маршака "Хороший день"					
1 26	Определение темы произведения: о взаимоотношениях человека и животных. Составление рассказа о самостоятельно прочитанной книге о животных	1				https://resh.edu.ru/subject/13/1/
1 27	Описание героя произведения, его внешности, действий. На примере произведений В.В. Бианки "Лис и Мышонок", С. В. Михалкова "Трезор"	1				https://resh.edu.ru/subject/13/1/

1 28	Отражение в произведениях понятий: любовь и забота о животных. На примере произведения М.М. Пришвина "Ёж" и других	1				https://resh.edu.ru/subject/13/1/
1 29	Выделение главной мысли (идеи) в произведениях о братьях наших меньших: бережное отношение к животным. На примере рассказа В. А. Осеевой "Плохо"	1				https://resh.edu.ru/subject/13/1/
1 30	Контрольная работа за год. Сравнение художественных и научно-познавательных текстов: описание героя-	1	1			https://prooge.ru/kontrolnye/1

	животного					
1 31	Анализ контрольной работы. Работа с текстом произведения: характеристика героя, его внешности, действий. На примере произведений Е.И. Чарушина «Про Томку», Сладкова "Лисица и Ёж"	1				https://resh.edu.ru/subject/1
1 32	Собаки — защитники Родины	1				https://resh.edu.ru/subject/13/1/
	ОБЩЕЕ КОЛИЧЕСТВО ЧАСОВ ПО ПРОГРАММЕ	13 2	0	0		

ТЕМАТИЧЕСКОЕ ПЛАНИРОВАНИЕ

2 КЛАСС

№ п/п	Наименование разделов и тем программы	Количество часов			Электронные (цифровые) образовательные ресурсы
		Всего	Контрольн ые работы	Практическ ие работы	

1	О нашей Родине	6			https://resh.edu.ru/subject/lesson/5058/start/186792
2	Фольклор (устное народное творчество)	16	1		https://resh.edu.ru/subject/lesson/5058/start/186792
3	Звуки и краски родной природы в разные времена года (осень)	8	1		https://resh.edu.ru/subject/lesson/5058/start/186792
4	О детях и дружбе	12	1		https://resh.edu.ru/subject/lesson/5058/start/186792
5	Мир сказок	12			https://resh.edu.ru/subject/lesson/5058/start/186792
6	Звуки и краски родной природы в разные времена года (зима)	12	1		https://resh.edu.ru/subject/lesson/5058/start/186792
7	О братьях наших меньших	18	1		https://resh.edu.ru/subject/lesson/5058/start/186792
8	Звуки и краски родной природы в разные времена года (весна и лето)	18	1		https://resh.edu.ru/subject/lesson/5058/start/186792
9	О наших близких, о семье	13	1		https://resh.edu.ru/subject/lesson/5058/start/186792
10	Зарубежная литература	11	1		https://resh.edu.ru/subject/lesson/5058/start/186792
11	Библиографическая культура (работа с детской книгой и справочной литературой)	2			https://resh.edu.ru/subject/lesson/5058/start/186792

Резервное время	8	1		
ОБЩЕЕ КОЛИЧЕСТВО ЧАСОВ ПО ПРОГРАММЕ	136	9	0	

**ВАРИАНТ 1. ПОУРОЧНОЕ ПЛАНИРОВАНИЕ ДЛЯ ПЕДАГОГОВ, ИСПОЛЬЗУЮЩИХ УЧЕБНИКИ «АЗБУКА»
(АВТОРЫ В.Г.ГОРЕЦКИЙ И ДР.), «ЛИТЕРАТУРНОЕ ЧТЕНИЕ. 1-4 КЛАСС (АВТОРЫ КЛИМАНОВА Л. Ф., ГОРЕЦКИЙ В.
Г., ГОЛОВАНОВА М. В. И ДР.)
2 КЛАСС**

№ п/п	Тема урока	Количество часов			Дата изучения	Электронные цифровые образовательные ресурсы
		Все го	Контрольн ые работы	Практическ ие работы		
1	Резервный урок. Работа с детскими книгами: виды книг (учебная, художественная, справочная) (Час из резервных)	1				https://resh.edu.ru/subject/lesson/5058/start/186792
2	Произведения малых жанров фольклора	1				https://resh.edu.ru/subject/lesson/5058/start/186792
3	Пословицы как жанр фольклора	1				https://resh.edu.ru/subject/lesson/5058/start/186792
4	Характеристика особенностей народных песен	1				https://resh.edu.ru/subject/lesson/5058/start/186792
5	Шуточные фольклорные произведения: игра со словом. Небылица как «перевёртыш событий». Потешки и прибаутки	1				https://resh.edu.ru/subject/lesson/5058/start/186792
6	Ритм и счёт – основа	1				https://resh.edu.ru/subject/lesson/5058/start/186792

	построения считалок . Анализ особенностей скороговорок, их роль в речи. Ф.Г					
7	Контрольная работа по теме: «Повторение пройденного материала за 1 класс»	1	1			https://resh.edu.ru/subject/lesson/5058/start/186792
8	Анализ контрольной работы. Загадка как жанр фольклора, тематические группы загадок	1				https://resh.edu.ru/subject/lesson/5058/start/186792
9	Произведения устного народного творчества	1				https://resh.edu.ru/subject/lesson/5058/start/186792
10	Особенности сказок разного вида (о животных, бытовые, волшебные). На примере русской народной сказки «У страха глаза велики»	1				https://resh.edu.ru/subject/lesson/5058/start/186792
11	Особенности сказок о животных. На примере русской народной сказки «Петушок и бобовое зёрнышко»	1				https://resh.edu.ru/subject/lesson/5058/start/186792

1 2	Бытовые сказки: особенности построения и язык. Диалоги героев в русской народной сказке «Каша из топора»	1				https://resh.edu.ru/subject/lesson/5058/start/186792
1 3	Сказка – выражение народной мудрости, нравственная идея фольклорных сказок на примере сказки "Лиса и журавль"	1				https://resh.edu.ru/subject/lesson/5058/start/186792
1 4	Общее представление о волшебной сказке: присказки, повторы. Русская народная сказка «Снегурочка»	1				https://resh.edu.ru/subject/lesson/5058/start/186792
1 5	Характеристика героя волшебной сказки, постоянные эпитеты. На примере русской народной сказки "Гуси-лебеди"	1				https://resh.edu.ru/subject/lesson/5058/start/186792
1 6	Фольклорные произведения народов России: отражение в сказках народного быта и культуры	1				https://resh.edu.ru/subject/lesson/5058/start/186792

1 7	Практическая работа по итогам раздела «Фольклор»	1		1		https://resh.edu.ru/subject/lesson/5058/start/186792
1 8	Анализ практической работы. Работа с детскими книгами: «Произведения писателей о родной природе» Эстетическое восприятие явлений осенней природы	1				https://resh.edu.ru/subject/lesson/5058/start/186792
1 9	Создание осеннего пейзажа: краски и звуки. Произведения художников и композиторов по выбору	1				https://resh.edu.ru/subject/lesson/5058/start/186792
2 0	Восприятие пейзажной лирики. Слушание стихотворений об осени	1				https://resh.edu.ru/subject/lesson/5058/start/186792
2 1	Сравнение стихотворений об осени. На примере произведений Ф. И. Тютчева "Есть в осени первоначальной...", К.Д. Бальмонта "Осень"	1				https://resh.edu.ru/subject/lesson/5058/start/186792
2	Наблюдение за	1				https://resh.edu.ru/subject/lesson/5058/start/186792

2	художественными особенностями текста: настроение, средства выразительности на примере текстов А.Н. Плещеева "Осень наступила...", А.А. Фета "Ласточки пропали..."					
2 3	Восприятие осени в произведении М.М.Пришвина «Осеннее утро» и других на выбор	1				https://resh.edu.ru/subject/lesson/5058/start/186792
2 4	Осень в произведениях А.С. Пушкина «Уж небо осенью дышало...», Г.А. Скребицкого «Четыре художника»	1				https://resh.edu.ru/subject/lesson/5058/start/186792
2 5	Сравнение стихотворений об осенних листьях разных поэтов. А. Толстой "Осень. Обсыпается весь наш бедный сад..." и произведения других поэтов	1				https://resh.edu.ru/subject/lesson/5058/start/186792
2	Контрольная работа	1	1			https://resh.edu.ru/subject/lesson/5058/start/186792

6	за 1 четверть(тест)					
27	Анализ контрольной работы. Составление устных рассказов «Природа осенью» по изученным текстам. Сравнение художественного и научно-познавательного текстов	1				https://resh.edu.ru/subject/lesson/5058/start/186792
28	Работа с текстом произведения С.В. Михалкова «Быль для детей»: осознание темы Великой Отечественной войны	1				https://resh.edu.ru/subject/lesson/5058/start/186792
29	Патриотическое звучание произведений о Родине. Ф.П. Савинова «Родина» и другие по выбору	1				https://resh.edu.ru/subject/lesson/5058/start/186792
30	Отражение темы Родина в произведении И.С. Никитина «Русь»	1				https://resh.edu.ru/subject/lesson/5058/start/186792
31	Отражение нравственных ценностей в произведениях	1				https://resh.edu.ru/subject/lesson/5058/start/186792

	Родине: любовь к родному краю. На примере произведения С.Т.Романовского «Русь». Почему хлеб всегда связан с трудом, жизнью и Родиной					
3 2	Любовь к природе – тема произведений о Родине. На примере произведения К.Г.Паустовского «Мещёрская сторона»	1				https://resh.edu.ru/subject/lesson/5058/start/186792
3 3	Анализ заголовка стихотворения А.А. Прокофьева "Родина" и соотнесение его с главной мыслью произведения. Понимание главной мысли (идеи) и темы произведений о Родине	1				https://resh.edu.ru/subject/lesson/5058/start/186792
3 4	Отражение темы Родины в изобразительном искусстве	1				https://resh.edu.ru/subject/lesson/5058/start/186792
3 5	Создание пейзажа в произведениях писателей. В.А.	1				https://resh.edu.ru/subject/lesson/5058/start/186792

	Жуковский "Летний вечер"					
3 6	Тема прихода весны в произведениях В.А.Жуковского «Жаворонок» и «Приход весны»	1				https://resh.edu.ru/subject/lesson/5058/start/186792
3 7	Волшебный мир сказок. «У лукоморья дуб зелёный...» А.С. Пушкин	1				https://resh.edu.ru/subject/lesson/5058/start/186792
3 8	Поучительный смысл «Сказки о рыбаке и рыбке» А.С. Пушкина. Характеристика героев	1				https://resh.edu.ru/subject/lesson/5058/start/186792
3 9	Сравнение сказки А.С. Пушкина «Сказка о рыбаке и рыбке» с фольклорными (народными) сказками	1				https://resh.edu.ru/subject/lesson/5058/start/186792
4 0	Работа с фольклорной (народной) и литературной (авторской) сказкой: составление плана произведения, выделение особенностей языка.	1				https://resh.edu.ru/subject/lesson/5058/start/186792

	Художественные особенности авторской сказки. "Сказка о рыбаке и рыбке" А.С. Пушкина					
4 1	Иллюстрации, их назначение в раскрытии содержания произведения. Иллюстрации к сказкам А.С. Пушкина, созданные разными художниками	1				https://resh.edu.ru/subject/lesson/5058/start/186792
4 2	Сравнение прозаической и стихотворной басен И.А. Крылова «Лебедь, Щука и Рак» и Л.Н.Толстого «Лев и мышь»	1				https://resh.edu.ru/subject/lesson/5058/start/186792
4 3	Особенности басни как жанра литературы. Мораль басни как нравственный урок (поучение)	1				https://resh.edu.ru/subject/lesson/5058/start/186792
4 4	Представление темы «Отношение человека к животным» в произведениях	1				https://resh.edu.ru/subject/lesson/5058/start/186792

	писателей. Л.Н. Толстого для детей. "Котёнок"					
4 5	Тема семьи в творчестве писателей. На примере произведения Л.Н. Толстого "Правда всего дороже", "Отец и сыновья"	1				https://resh.edu.ru/subject/lesson/5058/start/186792
4 6	Характеристика главного героя рассказа. Главная мысль произведения (идея). Л. Н. Толстой "Филиппок"	1				https://resh.edu.ru/subject/lesson/5058/start/186792
4 7	Работа с детскими книгами на тему: «О братьях наших меньших»: составление аннотации	1				https://resh.edu.ru/subject/lesson/5058/start/186792
4 8	Образы героев стихотворных и прозаических произведений о животных. Какими бывают собаки? И. М. Пивоварова "Жила-была собака...".	1				https://resh.edu.ru/subject/lesson/5058/start/186792

	Сравнение героев стихотворения, небылицы и сказки					
4 9	Отражение темы "Дружба животных" в стихотворении В.Д. Берестова «Кошкин щенок» и других на выбор	1				https://resh.edu.ru/subject/lesson/5058/start/186792
5 0	Отражение нравственно-этических понятий (защита и забота о животных) на примере рассказа М.М. Пришвина «Ребята и утята»	1				https://resh.edu.ru/subject/lesson/5058/start/186792
5 1	Соотнесение заголовка и главной мысли рассказа Е.И. Чарушина «Страшный рассказ»	1				https://resh.edu.ru/subject/lesson/5058/start/186792
5 2	Оценка поступков и поведения героя произведения Б.С. Житкова «Храбрый утёнок»	1				https://resh.edu.ru/subject/lesson/5058/start/186792
5 3	Знакомство с художниками-иллюстраторами,	1				https://resh.edu.ru/subject/lesson/5058/start/186792

	анималистами Е.И. Чарушиным, В.В. Бианки					
5 4	Отражение образов животных в устном народном творчестве (фольклоре). На примере русской народной песни «Коровушка»	1				https://resh.edu.ru/subject/lesson/5058/start/186792
5 5	Характеристика героев-животных в фольклорных (народных) сказках. Чукотская народная сказка «Хвост» и другие на выбор	1				https://resh.edu.ru/subject/lesson/5058/start/186792
5 6	Особенности сказок о животных. На примере русской народной сказки «Зимовье зверей» и других на выбор	1				https://resh.edu.ru/subject/lesson/5058/start/186792
5 7	Фольклорные произведения народов России. Произведения по выбору	1				https://resh.edu.ru/subject/lesson/5058/start/186792
5 8	Сравнение описания героев-животных в	1				https://resh.edu.ru/subject/lesson/5058/start/186792

	фольклорных (народных) и литературных произведениях. На примере произведений К.Д.Ушинского и других на выбор. В. В. Бианки "Музыкант".					
5 9	Сравнение описания животных в художественном и научно-познавательном тексте	1				https://resh.edu.ru/subject/lesson/5058/start/186792
6 0	Контрольная работа за 2 четверть(тест)	1	1			https://resh.edu.ru/subject/lesson/5058/start/186792
6 1	Анализ контрольной работы. Восприятие пейзажной лирики. Слушание стихотворений о зиме	1				https://resh.edu.ru/subject/lesson/5058/start/186792
6 2	Средства художественной выразительности: сравнение. Произведения по выбору, например, И. А. Бунин "Первый снег" и другие	1				https://resh.edu.ru/subject/lesson/5058/start/186792
6	Наблюдение за	1				https://resh.edu.ru/subject/lesson/5058/start/186792

3	художественными особенностями текста: настроение, средства выразительности на примере текста Ф.И. Тютчева ""Чародейкою зимою..."					
6 4	Сравнение образа зимы в произведениях А.С.Пушкина «Вот север, тучи нагоня...» и С.А.Есенина «Поёт зима – аукает»	1				https://resh.edu.ru/subject/lesson/5058/start/186792
6 5	Средства художественной выразительности: эпитет. Произведения по выбору, например, отрывки из романа «Евгений Онегин» А.С. Пушкина	1				https://resh.edu.ru/subject/lesson/5058/start/186792
6 6	Описание игр и зимних забав детей. Произведения по выбору, например, И.З.Суриков «Детство»	1				https://resh.edu.ru/subject/lesson/5058/start/186792
6 7	Картины зимнего леса в рассказе И.С. Соколова-Микитова	1				https://resh.edu.ru/subject/lesson/5058/start/186792

	«Зима в лесу»					
6 8	Жизнь животных зимой: научно-познавательные рассказы. Произведения по выбору, например, Г.А. Скребицкого	1				https://resh.edu.ru/subject/lesson/5058/start/186792
6 9	Составление устного рассказа «Краски и звуки зимы» по изученным текстам	1				https://resh.edu.ru/subject/lesson/5058/start/186792
7 0	Тема "Природа зимой" в картинах художников и произведениях композиторов	1				https://resh.edu.ru/subject/lesson/5058/start/186792
7 1	Наблюдение за описанием в художественном тексте. Произведения по выбору, например, С. В. Михалков "Новогодняя быль"	1				https://resh.edu.ru/subject/lesson/5058/start/186792
7 2	Составление плана сказки: части текста, их главные темы. На примере русской народной сказки "Два	1				https://resh.edu.ru/subject/lesson/5058/start/186792

	мороза"					
7 3	Фольклорная основа литературной (авторской) сказки В.И.Даля «Девочка Снегурочка»	1				https://resh.edu.ru/subject/lesson/5058/start/186792
7 4	Сравнение сюжетов и героев русской народной сказки «Снегурочка» и литературной (авторской) В.И. Даля «Девочка Снегурочка»	1				https://resh.edu.ru/subject/lesson/5058/start/186792
7 5	Фольклорная основа литературной (авторской) сказки В.Ф. Одоевского «Мороз Иванович»	1				https://resh.edu.ru/subject/lesson/5058/start/186792
7 6	Практическая работа по теме : «Звуки и краски зимней природы»	1		1		https://resh.edu.ru/subject/lesson/5058/start/186792
7 7	Анализ практической работы.Выявление последовательности событий. Составление вопросного плана. К.И. Чуковский "Федорино горе"	1				https://resh.edu.ru/subject/lesson/5058/start/186792

7 8	Чтение по ролям (инсценировка) сказки К.И. Чуковский "Федорино горе"	1				https://resh.edu.ru/subject/lesson/5058/start/186792
7 9	Осознание понятий друг, дружба на примере произведений о животных. Произведения по выбору, например, С.В. Михалков "Мой щенок"	1				https://resh.edu.ru/subject/lesson/5058/start/186792
8 0	Средства художественной выразительности в стихотворениях о весне. Произведения по выбору, например, А.Л. Барто "Верёвочка"	1				https://resh.edu.ru/subject/lesson/5058/start/186792
8 1	Произведения о детях. На примере рассказов Н. Н. Носова "Затейники"	1				https://resh.edu.ru/subject/lesson/5058/start/186792
8 2	Характеристика героя, его портрет. Произведения о детях на выбор, например, Н. Н. Носов "Живая шляпа"	1				https://resh.edu.ru/subject/lesson/5058/start/186792
8	Отражение в	1				https://resh.edu.ru/subject/lesson/5058/start/186792

3	произведениях нравственно-этических понятий: дружба, терпение, уважение, помощь друг другу. В. А. Осеева "Синие листья"					
8 4	Сравнение героев рассказов Н.Н. Носова «На горке» и «Заплата». Оценка поступков героя рассказа	1				https://resh.edu.ru/subject/lesson/5058/start/186792
8 5	Отражение темы дружбы в рассказах о детях. Выставка книг: произведения о детях.	1				https://resh.edu.ru/subject/lesson/5058/start/186792
8 6	Отражение понятия взаимопомощь в произведениях А.Л. Барто «Катя». Разные точки зрения на одно событие. Ю. И. Ермолаев "Два пирожных"	1				https://resh.edu.ru/subject/lesson/5058/start/186792
8 7	Главный герой: общее представление. Характеристика героя, его портрет. На	1				https://resh.edu.ru/subject/lesson/5058/start/186792

	примере рассказа В. А. Осеева "Волшебное слово"					
8 8	Выделение главной мысли (идеи): уважение и внимание к старшему поколению. Произведения по выбору, например, В.А. Осеева "Хорошее"	1				https://resh.edu.ru/subject/lesson/5058/start/186792
8 9	Оценка поступков героя. В. В. Лунин "Я и Вовка"	1				https://resh.edu.ru/subject/lesson/5058/start/186792
9 0	Тема дружбы в произведении Е.А. Пермяка «Две пословицы». Дружбу помни, а зло забывай	1				https://resh.edu.ru/subject/lesson/5058/start/186792
9 1	Оценка взаимоотношений взрослых и детей на примере рассказа В. А. Осеевой "Почему"	1				https://resh.edu.ru/subject/lesson/5058/start/186792
9 2	Анализ заголовка и соотнесение его с главной мыслью произведения: В.А. Осеева "Почему"	1				https://resh.edu.ru/subject/lesson/5058/start/186792
9	Старинные народные	1				https://resh.edu.ru/subject/lesson/5058/start/186792

3	весенние праздники и обряды. Заклички, весняки.					
9 4	Старинные народные весенние праздники и обряды. Заклички, веснянки	1				https://resh.edu.ru/subject/lesson/5058/start/186792
9 5	Народная наблюдательность, выраженная в малых жанрах устного народного творчества (фольклоре)	1				https://resh.edu.ru/subject/lesson/5058/start/186792
9 6	Наблюдение за описанием весны в художественном тексте. Произведения по выбору, например, А.П. Чехов «Весной» (отрывок)	1				https://resh.edu.ru/subject/lesson/5058/start/186792
9 7	Картины весеннего леса в рассказе Г.А. Скребицкого «Четыре художника». Составление плана текста	1				https://resh.edu.ru/subject/lesson/5058/start/186792
9 8	Картины весеннего леса в рассказе Г.А. Скребицкого «Четыре	1				https://resh.edu.ru/subject/lesson/5058/start/186792

	художника». Средства выразительности					
9 9	Восприятие пейзажной лирики. Слушание стихотворений о весне и лете	1				https://resh.edu.ru/subject/lesson/5058/start/186792
1 00	Работа со стихотворением Ф.И. Тютчева «Зима недаром злится...»: выделение средств художественной выразительности. Устное сочинение "Я рад весне"	1				https://resh.edu.ru/subject/lesson/5058/start/186792
1 01	Жизнь животных весной: рассказы и сказки писателей	1				https://resh.edu.ru/subject/lesson/5058/start/186792
1 02	Красота весенней природы, отражённая в лирических произведениях. Произведения по выбору, например, Ф. И. Тютчев "Весенние воды"	1				https://resh.edu.ru/subject/lesson/5058/start/186792
1 03	Звуки весеннего леса и картины	1				https://resh.edu.ru/subject/lesson/5058/start/186792

	пробуждающейся природы в произведениях писателей. Произведения по выбору, например, Г.А.Скребицкий «Весенняя песня»					
1 04	Признаки весны, отражённые в произведениях писателей. Картины весны в стихотворениях разных поэтов. Сравнение стихотворений	1				https://resh.edu.ru/subject/lesson/5058/start/186792
1 05	Сравнение образов одуванчика в произведениях О.И. Высотской «Одуванчик» и М.М. Пришвина «Золотой луг»	1				https://resh.edu.ru/subject/lesson/5058/start/186792
1 06	Резервный урок. Восприятие лета в произведении И.З. Сурикова «Лето»	1				https://resh.edu.ru/subject/lesson/5058/start/186792
1 07	Составление устного рассказа «Краски и	1				https://resh.edu.ru/subject/lesson/5058/start/186792

	звуки весеннего леса» по изученным текстам					
1 08	Контрольная работа за 3 четверть (тест)	1	1			https://resh.edu.ru/subject/lesson/5058/start/186792
1 09	Анализ контрольной работы. Тема «Природа весной» в картинах художников и произведениях композиторов. Образы пробуждающейся природы в живописи и музыки.	1				https://resh.edu.ru/subject/lesson/5058/start/186792
1 10	Характеристика особенностей колыбельных народных песен: интонационный рисунок	1				https://resh.edu.ru/subject/lesson/5058/start/186792
1 11	Сравнение народной колыбельной песни и стихотворения А.А. Плещеева «Песня матери»: любовь и переживание матери	1				https://resh.edu.ru/subject/lesson/5058/start/186792
1 12	Нравственные семейные ценности в фольклорных (народных) сказках. Произведения по	1				https://resh.edu.ru/subject/lesson/5058/start/186792

	выбору, например, татарская народная сказка «Три дочери»					
1 13	Международный женский день – тема художественных произведений	1				https://resh.edu.ru/subject/lesson/5058/start/186792
1 14	Восприятие произведений о маме: проявление любви и радости общения. Произведения по выбору, например, А. Н. Плещеев "В бурю"	1				https://resh.edu.ru/subject/lesson/5058/start/186792
1 15	Отражение темы День Победы в произведении С.А. Баруздина «Салют» и С. А. Васильева "Белая берёза"	1				https://resh.edu.ru/subject/lesson/5058/start/186792
1 16	Практическая работа по теме: «О наших близких, о семье»	1		1		https://resh.edu.ru/subject/lesson/5058/start/186792
1 17	Анализ практической работы. Работа с детскими книгами на тему: «О наших близких, о семье»: выбор книг на основе	1				https://resh.edu.ru/subject/lesson/5058/start/186792

	тематической картотеки					
1 18	Резервный урок. Шутливое искажение действительности. На примере произведения А. И. Введенского "Учёный Петя". Д. И. Хармса "Врун"	1				https://resh.edu.ru/subject/lesson/5058/start/186792
1 19	Резервный урок. Средства создания комического в произведении. На примере произведения Э. Н. Успенского "Над нашей квартирой"	1				https://resh.edu.ru/subject/lesson/5058/start/186792
1 20	Герои литературной (авторской) сказки. На примере произведения Э. Н. Успенского "Чебурашка"	1				https://resh.edu.ru/subject/lesson/5058/start/186792
1 21	Выделение главной мысли (идеи) рассказа В.Ю.Драгунского «Тайное становится явным»	1				https://resh.edu.ru/subject/lesson/5058/start/186792
1 22	Сходство тем и сюжетов сказок разных народов. Произведения по выбору, например,	1				https://resh.edu.ru/subject/lesson/5058/start/186792

	английская народная сказка «Как Джек ходил счастье искать»					
1 23	Хитрец и глупец в фольклорных (народных) сказках. Произведения по выбору, например, норвежская сказка «Лис Миккель и медведь Бамсе» и русская народная сказка «Вершки и корешки»	1				https://resh.edu.ru/subject/lesson/5058/start/186792
1 24	Отражение темы дружбы в сказке братьев Гримм «Бременские музыканты»	1				https://resh.edu.ru/subject/lesson/5058/start/186792
1 25	Работа со сказкой братьев Гримм «Бременские музыканты»: составление плана произведения	1				https://resh.edu.ru/subject/lesson/5058/start/186792
1 26	Работа с детскими книгами на тему: «Зарубежные сказочники»: соотнесение	1				https://resh.edu.ru/subject/lesson/5058/start/186792

	иллюстраций с содержанием сказок					
1 27	Фантазёры и мечтатели – герои произведений. Произведения по выбору, например, английские народные песенки	1				https://resh.edu.ru/subject/lesson/5058/start/186792
1 28	Особенности построения волшебной сказки Ш.Перро «Кот в сапогах»	1				https://resh.edu.ru/subject/lesson/5058/start/186792
1 29	Характеристика героев сказки Ш.Перро «Кот в сапогах»	1				https://resh.edu.ru/subject/lesson/5058/start/186792
1 30	Х.-К. Андерсен - известный писатель-сказочник. Знакомство с его произведениями. Сказка "Огниво"	1				https://resh.edu.ru/subject/lesson/5058/start/186792
1 31	Выделение главной мысли (идеи) сказки Х.-К. Андерсена «Пятеро из одного стручка» и других его сказок на выбор	1				https://resh.edu.ru/subject/lesson/5058/start/186792
1 32	Книга как источник необходимых знаний.	1				https://resh.edu.ru/subject/lesson/5058/start/186792

	На примере произведения Г.А Ладонщиков "Лучший друг" Ф.Г					
1 33	Ориентировка в книге: обложка, содержание, аннотация, иллюстрация.	1				https://resh.edu.ru/subject/lesson/5058/start/186792
1 34	Контрольная работа за год.	1	1			https://resh.edu.ru/subject/lesson/5058/start/186792
1 35	Анализ контрольной работы. Ориентировка в книге: обложка, содержание, аннотация, иллюстрация	1				https://resh.edu.ru/subject/lesson/5058/start/186792
1 36	Резервный урок. Выбор книг на основе рекомендательного списка: летнее чтение	1				https://resh.edu.ru/subject/lesson/5058/start/186792
ОБЩЕЕ КОЛИЧЕСТВО ЧАСОВ ПО ПРОГРАММЕ		136	5	3		

**ТЕМАТИЧЕСКОЕ ПЛАНИРОВАНИЕ
3 КЛАСС**

№ п/п	Наименование разделов и тем.программы	Количество часов			Электронные (цифровые) образовательные ресурсы
		Всего	Контрольн ые работы	Практическ ие работы	
1	О Родине и её истории	6	1		Библиотека ЦОК https://m.edsoo.ru/7f411a40
2	Фольклор (устнонародноетворчество)	16	1		Библиотека ЦОК https://m.edsoo.ru/7f411a40
3	ТворчествоИ.А.Крылова	4			Библиотека ЦОК https://m.edsoo.ru/7f411a40
4	ТворчествоА.С.Пушкина	9		1	Библиотека ЦОК https://m.edsoo.ru/7f411a40
5	Картины природы в произведениях поэтов и писателей XIX века	8			Библиотека ЦОК https://m.edsoo.ru/7f411a40
6	Творчество Л. Н .Толстого	10	1		Библиотека ЦОК https://m.edsoo.ru/7f411a40
7	Литературная сказка	9			Библиотека ЦОК https://m.edsoo.ru/7f411a40
8	Картины природы в произведениях поэтов и писателей XX века	10	1		Библиотека ЦОК https://m.edsoo.ru/7f411a40
9	Произведения о взаимоотношениях человека и животных	16		1	Библиотека ЦОК https://m.edsoo.ru/7f411a40
10	Произведения о детях	18		1	Библиотека ЦОК

					https://m.edsoo.ru/7f411a40
11	Юмористические произведения	6			Библиотека ЦОК https://m.edsoo.ru/7f411a40
12	Зарубежная литература	10		1	Библиотека ЦОК https://m.edsoo.ru/7f411a40
13	Библиографическая культура (работа с детской книгой и справочной литературой)	4			Библиотека ЦОК https://m.edsoo.ru/7f411a40
Резервное время		10	1		
ОБЩЕЕ КОЛИЧЕСТВО ЧАСОВ ПО ПРОГРАММЕ		136	5	4	

**КАЛЕНДАРНО-ТЕМАТИЧЕСКОЕ ПЛАНИРОВАНИЕ
3 КЛАСС**

№ п/п	Тема урока	Количество часов			Дата изучени я	Электронные цифровые образовательные ресурсы
		Все го	Контрольн ые работы	Практическ ие работы		
1	В мире книг. Книга как особый вид искусства	1				Библиотека ЦОК https://m.edsoo.ru/f29f4fda
2	Общее представление о первых книгах на Руси, знакомство с рукописными книгами	1				Библиотека ЦОК https://m.edsoo.ru/f29f5142
3	Ф.Г. Ценность чтения художественной литературы и фольклора, осознание важности читательской деятельности	1				Библиотека ЦОК https://m.edsoo.ru/8bc47f96
4	Развитие речи: использование образных слов, поговорок и крылатых выражений. Книги и словари,	1				Библиотека ЦОК https://m.edsoo.ru/8bc480a4

	созданные В.И. Далем					
5	Художественные особенности волшебной сказки разного вида (о животных, бытовые)	1				Библиотека ЦОК https://m.edsoo.ru/8bc4aa16
6	Контрольная работа по теме: «Повторение пройденного материала за 2 класс»	1	1			Библиотека ЦОК https://m.edsoo.ru/8bc4aa16
7	Анализ входной контрольной работы. Былина как народный песенный сказ о героическом событии. Фольклорные особенности: выразительность, напевность исполнения	1				Библиотека ЦОК https://m.edsoo.ru/8bc4b27c
8	Характеристика главного героя (где жил, чем	1				Библиотека ЦОК https://m.edsoo.ru/8bc4b420

	занимался, какими качествами обладал). На примере образа Ильи Муромца					
9	Описание картин природы как способ рассказать в песне о родной земле. Темы народных песен	1				Библиотека ЦОК https://m.edsoo.ru/8bc4b10a
10	Отражение нравственных ценностей и правил в фольклорной сказке. Произведения по выбору, например, русская народная сказка «Сестрица Алёнушка и братец Иванушка»	1				Библиотека ЦОК https://m.edsoo.ru/8bc4af70
11	Особенности построения (композиция) волшебной сказки: составление плана. На примере русской народной сказки «Иван-	1				Библиотека ЦОК https://m.edsoo.ru/8bc4861c

	царевич и Серый Волк»					
1 2	Осознание понятия трудолюбие на примере народных сказок. Произведения по выбору, например, русская народная сказка «Сестрица Алёнушка и братец Иванушка»	1				https://m.edsoo.ru/7f411a40
1 3	Иллюстрация как отражение сюжета волшебной сказки (картины В.М. Васнецова, иллюстрации И.Я. Билибина)	1				Библиотека ЦОК https://m.edsoo.ru/8bc4ae44
1 4	Характеристика героя, волшебные помощники. На примере русской народной сказки «Иван-царевич и серый волк»	1				Библиотека ЦОК https://m.edsoo.ru/8bc48ab8
1 5	Представление в сказке народного	1				Библиотека ЦОК https://m.edsoo.ru/8bc4b10a

	быта и культуры. Произведения по выбору, например, русская народная сказка "Сивка- бурка"					
1 6	Пословицы народов России	1				Библиотека ЦОК https://m.edsoo.ru/8bc483ec
1 7	Устное народное творчество. Характеристика малых жанров фольклора: потешки, небылицы, скороговорки, считалки...	1				Библиотека ЦОК https://m.edsoo.ru/8bc4875c https://m.edsoo.ru/8bc4a610
1 8	Загадка как жанр фольклора, знакомство с видами загадок	1				Библиотека ЦОК https://m.edsoo.ru/8bc48892 https://m.edsoo.ru/8bc4a4f8
1 9	Работа с детскими книгами. Проект: составляем словарь устаревших слов	1				Библиотека ЦОК https://m.edsoo.ru/8bc489a0
2 0	Историческая обстановка как фон создания	1				Библиотека ЦОК https://m.edsoo.ru/8bc4b542

	произведения (на примере былин)					
2 1	Ф.Г. Сравнение средств создания пейзажа в тексте-описании, в изобразительном искусстве, в произведениях музыкального искусства XIX-XX веков	1				Библиотека ЦОК https://m.edsoo.ru/8bc4bd94
2 2	Средства художественной выразительности (эпитет, сравнение, олицетворение) в лирических произведениях поэтов XIX-XX веков	1				Библиотека ЦОК https://m.edsoo.ru/8bc4dc98
2 3	Описание картин осенней природы в стихотворении Ф.И. Тютчева «Есть в осени первоначальной...», «Листья»	1				Библиотека ЦОК https://m.edsoo.ru/8bc4e0f8
2	Олицетворение	1				Библиотека ЦОК https://m.edsoo.ru/8bc4d8a6

4	как одно из средств выразительности лирического произведения					
2 5	Сравнение стихотворений об осени. На примере произведений Ф.И. Тютчева «Есть в осени первоначальной...» и А.Н. Майкова «Осень»	1				Библиотека ЦОК https://m.edsoo.ru/8bc4e24c
2 6	Слова, с помощью которых поэт описывает и оживляет природу на примере стихотворений И. З. Сурикова "Детство", "Зима"	1				Библиотека ЦОК https://m.edsoo.ru/8bc4d676
2 7	Восприятие картин зимнего пейзажа в стихотворениях, А.А. Фета «Кот поёт, глаза прищуря», «Мама! Глянь-ка из	1				https://m.edsoo.ru/7f411a40

	окошка...» , И. С. Никитин "Встреча зимы"					
2 8	Контрольная работа за 1 четверть (Тест).	1	1			Библиотека ЦОК https://m.edsoo.ru/8bc4d676
2 9	Анализ контрольной работы. Поэты о красоте родной природы. На примере произведения Н.А. Некрасова «Железная дорога» (отрывок)	1				Библиотека ЦОК https://m.edsoo.ru/8bc4d784
3 0	Оценка чувств и настроения, вызываемых лирическим произведением. На примере произведения Н.А. Некрасова «Не ветер бушует над бором...» (отрывок)	1				Библиотека ЦОК https://m.edsoo.ru/8bc4d43c
3 1	Наблюдение за словами и выражениями, с	1				Библиотека ЦОК https://m.edsoo.ru/8bc4d554

	помощью которых создаются картины зимы на примере стихотворения И. А. Некрасова "Не ветер бушует над бором..."					
3 2	Использование с учётом учебных задач аппарата издания (обложка, оглавление, аннотация, предисловие, иллюстрации). Художник-иллюстратор	1				Библиотека ЦОК https://m.edsoo.ru/f29f5142
3 3	А.С. Пушкин – великий русский поэт	1				Библиотека ЦОК https://m.edsoo.ru/8bc4c1d6
3 4	Восприятие пейзажной лирики А.С. Пушкина: средства художественной выразительности (сравнение, эпитет), рифма, ритм	1				Библиотека ЦОК https://m.edsoo.ru/8bc4c2e4
3	Фольклорная	1				Библиотека ЦОК https://m.edsoo.ru/8bc4c5c8

5	основа литературной сказки А.С. Пушкина «Сказка о царе Салтане...»					
3 6	Знакомство с литературной сказкой А.С. Пушкина «Сказка о царе Салтане...»: приём повтора как основа изменения сюжета	1				Библиотека ЦОК https://m.edsoo.ru/8bc4ca64
3 7	Характеристика положительных и отрицательных героев, примеры превращений и чудес в сказке А.С. Пушкина «Сказка о царе Салтане...»	1				Библиотека ЦОК https://m.edsoo.ru/8bc4c6f4
3 8	Наблюдение за художественными особенностями текста сказки А.С. Пушкина «Сказка о царе Салтане...»	1				Библиотека ЦОК https://m.edsoo.ru/8bc4c80c
3 9	Работа с детскими книгами.	1				Библиотека ЦОК https://m.edsoo.ru/8bc4cc80

	И.Я. Билибин – иллюстратор сказок А.С. Пушкина					
4 0	Средства художественной выразительности в тексте сказки А. С. Пушкина «Сказка о царе Салтане...»	1				Библиотека ЦОК https://m.edsoo.ru/8bc4cb68
4 1	Роль интерьера. Иллюстрации Билибина (описание интерьера)	1				Библиотека ЦОК https://m.edsoo.ru/8bc4f82c
4 2	Составление устного рассказа «Почему я люблю сказки А. С. Пушкина»	1				Библиотека ЦОК https://m.edsoo.ru/8bc4c938
4 3	Практическая работа по теме «Творчество А.С. Пушкина»	1		1		Библиотека ЦОК https://m.edsoo.ru/8bc4fc6e
4 4	Анализ практической работы . И. А. Крылов – великий русский баснописец.	1				Библиотека ЦОК https://m.edsoo.ru/8bc4cd98

	Иносказание в его баснях					
4 5	Осознание особенностей басни, как произведения-поучения, которое помогает увидеть свои и чужие недостатки	1				Библиотека ЦОК https://m.edsoo.ru/8bc4d072
4 6	Знакомство с произведениями И. А. Крылова. Явная и скрытая мораль басен	1				Библиотека ЦОК https://m.edsoo.ru/8bc4d298
4 7	Работа с басней И.А. Крылова «Ворона и Лисица»: тема, мораль, герои, особенности языка	1				Библиотека ЦОК https://m.edsoo.ru/8bc4d194
4 8	Живописные полотна как иллюстрация к лирическому произведению: пейзаж	1				Библиотека ЦОК https://m.edsoo.ru/8bc50358
4 9	Жанровое многообразие произведений Л.Н.	1				Библиотека ЦОК https://m.edsoo.ru/8bc4e35a

	Толстого: сказки, рассказы, басни, быль					
5 0	Наблюдение за художественными особенностями рассказа-описания и рассказа-рассуждения на примере рассказа Л.Н. Толстого «Лебеди» и др.	1				Библиотека ЦОК https://m.edsoo.ru/8bc4e684
5 1	Различение рассказчика и автора произведения. На примере рассказа Л.Н. Толстого «Акула»	1				Библиотека ЦОК https://m.edsoo.ru/8bc4ea8a
5 2	Разные виды планов на примере произведения Л. Н. Толстого «Акула»	1				Библиотека ЦОК https://m.edsoo.ru/8bc4e576 https://m.edsoo.ru/8bc4e972
5 3	Различение художественного и научно-познавательного текстов «Лебеди» и «Зайцы» Л.Н.	1				Библиотека ЦОК https://m.edsoo.ru/8bc4eccc

	Толстого					
5 4	Анализ сюжета были «Прыжок» Л.Н. Толстого: главные герои, отдельные эпизоды, составление плана	1				Библиотека ЦОК https://m.edsoo.ru/8bc4e972
5 5	Выделение структурных частей композиции (начало действия, завязка, кульминация, развязка) произведения Л. Н. Толстого «Прыжок» и других по выбору	1				Библиотека ЦОК https://m.edsoo.ru/8bc4e45e
5 6	Осознание связи содержания произведения с реальным событием. На примере были «Прыжок» Л.Н. Толстого	1				Библиотека ЦОК https://m.edsoo.ru/8bc4eb98
5 7	Работа с детскими книгами: жанровое	1				Библиотека ЦОК https://m.edsoo.ru/8bc4ed00

	многообразие произведений Л.Н. Толстого					
5 8	Контрольная работа за 2 четверть (Тест).	1	1			Библиотека ЦОК https://m.edsoo.ru/8bc4d676
5 9	Анализ контрольной работы. Работа с детскими книгами «Литературные сказки писателей»: составление аннотации	1				Библиотека ЦОК https://m.edsoo.ru/8bc4f1c4
6 0	Создание образов героев-животных в литературных сказках. На примере произведения Д. Н. Мамина-Сибиряка «Сказка про храброго зайца...»	1				Библиотека ЦОК https://m.edsoo.ru/8bc514ba
6 1	Особенности литературной сказки В.М. Гаршина «Лягушка-путешественница»: анализ сюжета,	1				Библиотека ЦОК https://m.edsoo.ru/8bc4f958

	композиции					
6 2	Осознание главной мысли (идеи) сказки В.М. Гаршина «Лягушка- путешественница»	1				Библиотека ЦОК https://m.edsoo.ru/8bc4ff70
6 3	Характеристика героя сказки В.М. Гаршина «Лягушка- путешественница», Д. Н.Мамин- Сибиряк "Сказка про храброго зайца..."	1				Библиотека ЦОК https://m.edsoo.ru/8bc4fc6e
6 4	Судьбы крестьянских детей в произведениях писателей. Произведения по выбору	1				Библиотека ЦОК https://m.edsoo.ru/8bc52806 https://m.edsoo.ru/8bc52bd0
6 5	Составление устного рассказа «Моя любимая книга»	1				Библиотека ЦОК https://m.edsoo.ru/8bc4fe30
6 6	Научно- естественные сведения о природе в сказке Максима Горького «Случай с	1				Библиотека ЦОК https://m.edsoo.ru/8bc4f548

	Евсейкой»					
6 7	Средства художественной выразительности (эпитет, сравнение) в лирических произведениях поэтов. На примере произведения Саши Чёрного «Воробей»	1				Библиотека ЦОК https://m.edsoo.ru/8bc5072c
6 8	Оценка чувств и настроения, вызываемых лирическим произведением. На примере произведений Саши Чёрного «Что ты тискаешь утёнка...» и «Слон»	1				Библиотека ЦОК https://m.edsoo.ru/8bc50876
6 9	Отражение темы Родина в произведении М.М. Пришвин «Моя Родина»: роль и особенности заголовка	1				Библиотека ЦОК https://m.edsoo.ru/8bc478de
7	Осознание	1				Библиотека ЦОК https://m.edsoo.ru/8bc47a6e

0	<p>нравственных ценностей в произведениях о Родине: любовь к родной стороне, гордость за красоту и величие своей Отчизны. Любить Родину — значит знать её историю</p>				
7 1	<p>Патриотическое звучание стихотворений о Родине. На пример произведения С.А. Васильева «Россия»: интонация, темп, ритм, логические ударения</p>	1			<p>Библиотека ЦОК https://m.edsoo.ru/8bc47c76</p>
7 2	<p>Репродукции картин как иллюстрации к произведениям о Родине</p>	1			<p>Библиотека ЦОК https://m.edsoo.ru/8bc47d84</p>
7 3	<p>Создание образа Родины в произведениях писателей.</p>	1			<p>Библиотека ЦОК https://m.edsoo.ru/8bc47b72</p>

	Произведения по выбору, например, И. С. Никитин «Встреча зимы»					
7 4	Раскрытие главной идеи произведения К.Д. Ушинского «Наше отечество»: чувство любви к Родине, сопричастность к прошлому и настоящему своей страны	1				Библиотека ЦОК https://m.edsoo.ru/8bc52ebe
7 5	Представление темы «Дети на войне» в рассказе Л. Пантелеева «На ялике»	1				Библиотека ЦОК https://m.edsoo.ru/8bc53242
7 6	Составление портрета главного героя рассказа Л.А. Кассиля «Алексей Андреевич»	1				Библиотека ЦОК https://m.edsoo.ru/8bc53364
7 7	Осмысление поступков и поведения главного героя рассказа Л.А. Кассиля «Алексей	1				Библиотека ЦОК https://m.edsoo.ru/8bc5347c

	Андреевич»					
7 8	Восприятие картин природы в стихотворениях С. А. Есенина "Берёза", "Черёмуха" и др.	1				Библиотека ЦОК https://m.edsoo.ru/8bc501f0
7 9	Работа со стихотворением С.А. Есенина «Берёза»: средства выразительности в произведении	1				Библиотека ЦОК https://m.edsoo.ru/8bc51096
8 0	Работа с детскими книгами о братьях наших меньших: написание отзыва	1				https://m.edsoo.ru/7f411a40
8 1	Животные в литературных сказках. На примере произведения И.С. Соколова-Микитова «Листопадничек»	1				https://m.edsoo.ru/7f411a40
8 2	Поучительный смысл сказок о животных. На	1				https://m.edsoo.ru/7f411a40

	примере произведения И.С. Соколова-Микитова «Листопадничек»					
8 3	Работа с детской книгой и справочной литературой	1				https://m.edsoo.ru/7f411a40
8 4	Отражение нравственно-этических понятий (любовь и забота о животных) в рассказах писателей	1				Библиотека ЦОК https://m.edsoo.ru/8bc524d2
8 5	Осознание понятий верность и преданность животных	1				https://m.edsoo.ru/7f411a40
8 6	Взаимоотношения человека и животных – тема произведения Д.Н. Мамин-Сибиряка «Приёмыш»	1				Библиотека ЦОК https://m.edsoo.ru/8bc525e0
8 7	Соотнесение заглавия и главной мысли рассказа	1				Библиотека ЦОК https://m.edsoo.ru/8bc523ba

	Д.Н. Мамин-Сибиряка «Приёмыш»					
8 8	Обсуждение проблемы "Что значит любить животных?" на примере рассказа В.Ю. Драгунского "Он живой и светится"	1				Библиотека ЦОК https://m.edsoo.ru/8bc5169a
8 9	Отражение темы дружба животных в рассказах писателей. На примере произведения К. Г. Паустовского «Кот-ворюга»	1				Библиотека ЦОК https://m.edsoo.ru/8bc513ac
9 0	Характеристика героев-животных, их портрет в рассказах писателей. На примере рассказа К. Г. Паустовского «Кот-ворюга»	1				Библиотека ЦОК https://m.edsoo.ru/8bc51b04
9 1	Работа с рассказом К.Г.	1				Библиотека ЦОК https://m.edsoo.ru/8bc51e24

	Паустовского «Кот-ворюга»: анализ композиции, составление плана					
9 2	Произведения К.Г. Паустовского о природе и животных. Главная мысль (идея) рассказа «Барсучий нос»	1				Библиотека ЦОК https://m.edsoo.ru/8bc51f46
9 3	Работа с произведением К. Г. Паустовского "Барсучий нос": особенности композиции, составление плана рассказа	1				Библиотека ЦОК https://m.edsoo.ru/8bc5218a
9 4	Особенности композиции в рассказах о животных. На примере рассказа Б. С. Житкова «Про обезьяну»	1				Библиотека ЦОК https://m.edsoo.ru/8bc522a2
9 5	Создание характеров героев-животных в	1				Библиотека ЦОК https://m.edsoo.ru/8bc518de

	рассказах писателей. На примере рассказа Б. С. Житкова «Про обезьяну»					
9 6	Рассказы писателей-натуралистов о заботливом и бережном отношении человека к животным в природе родного края	1				Библиотека ЦОК https://m.edsoo.ru/8bc519f6
9 7	Практическая работа по теме «Взаимоотношения человека и животных»	1		1		
9 8	Анализ практической работы. Составление устного рассказа «Любовь и забота о братьях наших меньших» по изученным	1				Библиотека ЦОК https://m.edsoo.ru/8bc51c12

	произведениям					
9 9	Звукопись, её выразительное значение в лирических произведениях. Чувства, вызываемые лирическими произведениями. С. Я. Маршак "Гроза днём", "Голос в лесу"	1				Библиотека ЦОК https://m.edsoo.ru/8bc50bbe
1 00	Создание картин природы в произведениях поэтов. На примере стихотворения И.А.Бунина «Первый снег»	1				Библиотека ЦОК https://m.edsoo.ru/8bc504ac
1 01	Наблюдение за описанием зимнего пейзажа. На примере стихотворения С.Д. Дрожжина «Зимний день»	1				Библиотека ЦОК https://m.edsoo.ru/8bc50e34
1 02	Работа детскими книгами. Проект	1				Библиотека ЦОК https://m.edsoo.ru/8bc51294

	"Составление сборника стихов"					
1 03	Контрольная работа за 3 четверть (Тест).	1	1			Библиотека ЦОК https://m.edsoo.ru/8bc4d676
1 04	Анализ контрольной работы. Сравнение средств создания пейзажа в тексте- описании, в изобразительном искусстве, в произведениях музыкального искусства XX века	1				Библиотека ЦОК https://m.edsoo.ru/8bc50984
1 05	Выделение главной мысли (идеи) в произведениях о детях	1				Библиотека ЦОК https://m.edsoo.ru/8bc52928
1 06	Работа с детскими книгами: авторы юмористических рассказов	1				Библиотека ЦОК https://m.edsoo.ru/f29f3ca2
1 07	Нравственная оценка ситуаций, поведения и	1				Библиотека ЦОК https://m.edsoo.ru/f29f3a5e

	<p>поступков героев. На примере произведения М.М. Зощенко "Золотые слова"</p>					
108	<p>Особенности юмористических произведений (ирония) М. М. Зощенко и других авторов на выбор</p>	1				Библиотека ЦОК https://m.edsoo.ru/f29f3b80
109	<p>Основные события сюжета произведения А.П.Гайдара «Тимур и его команда» (отрывки)</p>	1				Библиотека ЦОК https://m.edsoo.ru/8bc53710
110	<p>Роль интерьера (описание штаба) в создании образов героев произведения А.П. Гайдара «Тимур и его команда» (отрывки)</p>	1				Библиотека ЦОК https://m.edsoo.ru/8bc5434a
111	<p>Нравственная оценка ситуаций, поведения и поступков героев</p>	1				Библиотека ЦОК https://m.edsoo.ru/8bc53850

	произведения А.П. Гайдара «Тимур и его команда» (отрывки)					
1 12	Отражение в произведении важных человеческих качеств: честности, стойкости, ответственности. На примере рассказа А. П. Платонова «Цветок на земле»	1				Библиотека ЦОК https://m.edsoo.ru/8bc53a12
1 13	Деление текста на части, составление плана, выявление главной мысли (идеи). На примере рассказа А. П. Платонова «Цветок на земле»	1				Библиотека ЦОК https://m.edsoo.ru/8bc53bca
1 14	Особенности внешнего вида и характера героя-ребёнка. А. П. Платонов «Цветок на земле»	1				Библиотека ЦОК https://m.edsoo.ru/8bc541a6

1 15	Особенности юмористических произведений Н.Н.Носова и других авторов на выбор	1				Библиотека ЦОК https://m.edsoo.ru/f29f3db0
1 16	Комичность как основа сюжета рассказов Н.Н.Носова и других авторов на выбор	1				Библиотека ЦОК https://m.edsoo.ru/f29f3ed2
1 17	Характеристика героя «Денискиных рассказов» В.Ю. Драгунского	1				Библиотека ЦОК https://m.edsoo.ru/8bc544a8
1 18	Средства выразительности текста юмористического содержания: преувеличение. На примере произведений В.Ю. Драгунского	1				Библиотека ЦОК https://m.edsoo.ru/f29f3630
1 19	Составление юмористического рассказа	1				Библиотека ЦОК https://m.edsoo.ru/f29f3928
1	Составление	1				https://m.edsoo.ru/7f411a40

20	устного рассказа «Мой любимый детский писатель» на примере изученных произведений					
1 21	Работа с книгами о детях: написание отзыва	1				Библиотека ЦОК https://m.edsoo.ru/8bc52a40
1 22	Практическая работа по теме «Произведения о детях»	1		1		Библиотека ЦОК https://m.edsoo.ru/8bc52da6
1 23	Анализ практической работы . Работа с книгами о детях: составление аннотации	1				Библиотека ЦОК https://m.edsoo.ru/8bc52fd6
1 24	Расширение знаний о писателях, как переводчиках зарубежной литературы. На примере переводов С. Я. Маршака, К. И. Чуковского и др.	1				Библиотека ЦОК https://m.edsoo.ru/f29f430a
1 25	Волшебные предметы и	1				Библиотека ЦОК https://m.edsoo.ru/f29f4422

	помощники в литературных сказках Ш. Перро					
1 26	Особенности литературных сказок Х.-К. Андерсена (сюжет, язык, герои) на примере сказки "Гадкий утёнок"	1				Библиотека ЦОК https://m.edsoo.ru/f29f41de
1 27	Особенности литературных сказок: раскрытие главной мысли, композиция, герои. На примере сказки Х.-К. Андерсена "Гадкий утёнок"	1				Библиотека ЦОК https://m.edsoo.ru/f29f4d8c
1 28	Взаимоотношения человека и животных в рассказах зарубежных писателей. На примере рассказа Джека Лондона «Бурый волк»	1				Библиотека ЦОК https://m.edsoo.ru/f29f488c
1 29	Деление текста на части,	1				Библиотека ЦОК https://m.edsoo.ru/f29f4544

	составление плана, выявление главной мысли (идеи) рассказа Джека Лондона «Бурый волк»					
1 30	Средства создания образов героев-животных в рассказах зарубежных писателей. На примере рассказа Э.Сетон-Томпсона «Чинк»	1				Библиотека ЦОК https://m.edsoo.ru/f29f4666
1 31	Осознание нравственно-этических понятий: верность и преданность животных. На примере рассказа Э.Сетон-Томпсона «Чинк»	1				Библиотека ЦОК https://m.edsoo.ru/f29f4774
1 32	Практическая работа по теме «Зарубежная литература»	1		1		
1	Анализ	1				https://m.edsoo.ru/7f411a40

33	практической работы Составление устного рассказа «Мой любимый детский писатель» на примере изученных произведений					
1 34	Осознание важности читательской деятельности. Работа со стихотворением Б.Заходера «Что такое стихи»	1				https://m.edsoo.ru/7f411a40
1 35	Контрольная работа за год.(тест)	1	1			
1 36	Анализ контрольной работы. Летнее чтение. Выбор книг на основе рекомендательного списка и тематического каталога	1				https://m.edsoo.ru/7f411a40
ОБЩЕЕ		136	5	4		

КОЛИЧЕСТВО ЧАСОВ ПО ПРОГРАММЕ				
--	--	--	--	--

**ТЕМАТИЧЕСКОЕ ПЛАНИРОВАНИЕ
4 КЛАСС**

№ п/п	Наименование разделов и тем программы	Количество часов			Электронные (цифровые) образовательные ресурсы
		Всего	Контрольн ые работы	Практическ ие работы	
1	О Родине, героические страницы истории	12	1		Библиотека ЦОК https://m.edsoo.ru/7f412cec
2	Фольклор (устное народное творчество)	11		1	Библиотека ЦОК https://m.edsoo.ru/7f412cec
3	Творчество И.А.Крылова	4			Библиотека ЦОК https://m.edsoo.ru/7f412cec
4	Творчество А.С.Пушкина	12	1		Библиотека ЦОК

					https://m.edsoo.ru/7f412cec
5	Творчество М. Ю. Лермонтова	4			Библиотека ЦОК https://m.edsoo.ru/7f412cec
6	Литературная сказка	9	1		Библиотека ЦОК https://m.edsoo.ru/7f412cec
7	Картины природы в творчестве поэтов и писателей XIX века	7			Библиотека ЦОК https://m.edsoo.ru/7f412cec
8	Творчество Л. Н. Толстого	7		1	Библиотека ЦОК https://m.edsoo.ru/7f412cec
9	Картины природы в творчестве поэтов и писателей XX века	6			Библиотека ЦОК https://m.edsoo.ru/7f412cec
10	Произведения о животных и родной природе	12	1		Библиотека ЦОК https://m.edsoo.ru/7f412cec
11	Произведения о детях	13		1	Библиотека ЦОК https://m.edsoo.ru/7f412cec
12	Пьеса	5			Библиотека ЦОК https://m.edsoo.ru/7f412cec
13	Юмористические произведения	6			Библиотека ЦОК https://m.edsoo.ru/7f412cec
14	Зарубежная литература	8			Библиотека ЦОК https://m.edsoo.ru/7f412cec
15	Библиографическая культура (работа с детской книгой и справочной литературой)	7			Библиотека ЦОК https://m.edsoo.ru/7f412cec
Резервное время		13	1		
ОБЩЕЕ КОЛИЧЕСТВО ЧАСОВ ПО ПРОГРАММЕ		136	5	3	

КАЛЕНДАРНО-ТЕМАТИЧЕСКОЕ ПЛАНИРОВАНИЕ

4 КЛАСС

№ п/п	Тема урока	Количество часов			Дата изучения	Электронные цифровые образовательные ресурсы
		Всего	Контроль ные работы	Практическ ие работы		
1	Разнообразие малых жанров фольклора (назначение, сравнение, классификация)	1				Библиотека ЦОК https://m.edsoo.ru/f29f67cc
2	Проявление народной культуры в разнообразных видах фольклора: словесном, музыкальном, обрядовом (календарном)	1				Библиотека ЦОК https://m.edsoo.ru/f29f6952
3	Образы русских богатырей: где жил, чем занимался, какими качествами обладал. На примере былины «Ильины три поездочки»	1				Библиотека ЦОК https://m.edsoo.ru/f29f6d1c
4	Герой былины - защитник страны. На примере былины "Ильины три поездочки"	1				Библиотека ЦОК https://m.edsoo.ru/f29f783e
5	Средства художественной выразительности в былине: устойчивые выражения, повторы, гипербола, устаревшие слова	1				Библиотека ЦОК https://m.edsoo.ru/f29f6e34
6	Отражение народной былинной темы в творчестве художника В. М.Васнецова	1				Библиотека ЦОК https://m.edsoo.ru/f29f6f38 https://m.edsoo.ru/f29f70aa

7	Контрольная работа по теме: «Повторение пройденного материала за 3 класс»	1	1			Библиотека ЦОК https://m.edsoo.ru/f29f5afc
8	Анализ контрольной работы. Путешествие героя как основа композиции волшебной сказки. На примере русской народной сказки "Волшебное кольцо"	1				Библиотека ЦОК https://m.edsoo.ru/f29fc4c4
9	Образ Александра Невского в произведении С.Т.Романовского «Ледовое побоище». Страницы истории России, великие люди и события. На примере Житие Сергия Радонежского	1				Библиотека ЦОК https://m.edsoo.ru/f29f62e0
10	Представление в сказке народного быта и культуры: сказки о животных, бытовые, волшебные	1				Библиотека ЦОК https://m.edsoo.ru/f29f76cc
11	Характеристика героев волшебной сказки: чем занимались, какими качествами обладают. На примере русской народной сказки "Волшебное кольцо"	1				Библиотека ЦОК https://m.edsoo.ru/f29fc4c4
12	Сравнение фольклорных произведений разных народов: тема, герои, сюжет. Представление в сказке нравственных ценностей, быта и культуры народов мира	1				Библиотека ЦОК https://m.edsoo.ru/f29f6ace
13	Отражение нравственных ценностей на примере фольклорных сказок народов	1				Библиотека ЦОК https://m.edsoo.ru/f29f6c04

	России и мира					
14	Практическая работа по итогам раздела «Фольклор – народная мудрость»	1			1	Библиотека ЦОК https://m.edsoo.ru/f29f7956
15	Работа с детскими книгами на тему: «Фольклор (устное народное творчество)»: собиратели фольклора (А.Н. Афанасьев, В.И. Даль)	1				Библиотека ЦОК https://m.edsoo.ru/f29f6ace
16	Составление устного рассказа «Моё любимое произведение А.С. Пушкина»	1				Библиотека ЦОК https://m.edsoo.ru/f2a0bdc0
17	Составление выставки «Произведения А.С. Пушкина». Написание аннотации к книгам на выставке	1				Библиотека ЦОК https://m.edsoo.ru/f2a0aa06
18	Оценка настроения и чувств, вызываемых лирическим произведением А.С. Пушкина. На примере стихотворения «Няне»	1				Библиотека ЦОК https://m.edsoo.ru/f2a0a36c
19	Картины осени в лирических произведениях А.С. Пушкина: сравнения, эпитет, олицетворения	1				Библиотека ЦОК https://m.edsoo.ru/f29f7a78
20	Восприятие пейзажной лирики А.С. Пушкина: средства художественной выразительности в стихотворении «Зимняя дорога» и других его произведениях	1				Библиотека ЦОК https://m.edsoo.ru/f29f7ba4
21	Сравнение стихотворения А. С. Пушкина с репродукцией картины. На примере стихотворения "Туча" и	1				Библиотека ЦОК https://m.edsoo.ru/f2a0a7f4

	репродукции картины И. И. Левитана «Вечерний звон»					
22	Знакомство с литературной сказкой А.С.Пушкина «Сказка о мёртвой царевне и о семи богатырях»: сюжет произведения	1				Библиотека ЦОК https://m.edsoo.ru/f29f7cbc
23	Характеристика положительных и отрицательных героев, волшебные помощники в сказке А.С. Пушкина «Сказка о мёртвой царевне и о семи богатырях»	1				Библиотека ЦОК https://m.edsoo.ru/f29f8284 https://m.edsoo.ru/f29f85c2
24	Наблюдение за художественными особенностями текста, языком авторской сказки А.С. Пушкина «Сказка о мёртвой царевне и о семи богатырях»	1				Библиотека ЦОК https://m.edsoo.ru/f29f8478
25	Фольклорная основа литературной сказки А.С. Пушкина «Сказка о мёртвой царевне и о семи богатырях»	1				Библиотека ЦОК https://m.edsoo.ru/f29f7e42
26	Сходство фольклорных и литературных произведений А.С. Пушкина, В.А. Жуковского по тематике, художественным образам («бродячие» сюжеты)	1				Библиотека ЦОК https://m.edsoo.ru/f29f86d0
27	Контрольная работа за 1 четверть (тест).	1	1			Библиотека ЦОК https://m.edsoo.ru/f29f890a
28	Анализ контрольной работы. Составление сообщения о М. Ю. Лермонтове. Строфа как элемент композиции стихотворения М.Ю.	1				Библиотека ЦОК https://m.edsoo.ru/f29f9418

	Лермонтова «Парус»					
29	Работа со стихотворением М.Ю. Лермонтова «Утёс»: характеристика средств художественной выразительности	1				Библиотека ЦОК https://m.edsoo.ru/f29f9558
30	Наблюдение за художественными особенностями лирических произведений М.Ю. Лермонтова. Стихотворения о Кавказе	1				Библиотека ЦОК https://m.edsoo.ru/f29f9710
31	Патриотическое звучание стихотворения М.Ю. Лермонтова «Москва, Москва! ...Люблю тебя как сын...»: метафора как «свёрнутое» сравнение	1				Библиотека ЦОК https://m.edsoo.ru/f29f983c
32	Творчество Л.Н. Толстого – великого русского писателя	1				Библиотека ЦОК https://m.edsoo.ru/f29fa66a
33	Общее представление о повести как эпическом жанре. Знакомство с отрывками из повести Л.Н.Толстого «Детство»	1				Библиотека ЦОК https://m.edsoo.ru/f29fa7a0
34	Ф.Г. Чтение научно-познавательных рассказов Л.Н.Толстого. Примеры текста-рассуждения в рассказе «Черепашка» и в повести Л.Н. Толстого "Детство"	1				Библиотека ЦОК https://m.edsoo.ru/f29fa8ae
35	Анализ художественных рассказов Л.Н.Толстого. Особенности художественного текста-описания на примере рассказа «Русак»и отрывков из	1				Библиотека ЦОК https://m.edsoo.ru/f29faa20

	повести Л. Толстого "Детство". Составление цитатного плана					
36	Роль портрета, интерьера в создании образа героя повести «Детство»	1				Библиотека ЦОК https://m.edsoo.ru/f29fab56
37	Басни Л.Н.Толстого: выделение жанровых особенностей	1				Библиотека ЦОК https://m.edsoo.ru/f29fac6e
38	Практическая работа по итогам раздела «Жанровое многообразие творчества Л.Н. Толстого»	1		0		Библиотека ЦОК https://m.edsoo.ru/f29fad7c
39	Подготовка выставки книг Л. Толстого. Подготовка сообщения о книгах Л. Толстого (сказки, рассказы, были, басни)	1				Библиотека ЦОК https://m.edsoo.ru/f2a0a5e2
40	Взаимоотношения со сверстниками – тема рассказа А.П. Чехова «Мальчики»	1				Библиотека ЦОК https://m.edsoo.ru/f29fd662
41	Образы героев-детей в рассказе А.П. Чехова «Мальчики»	1				Библиотека ЦОК https://m.edsoo.ru/f29fdb80
42	Соотнесение заглавия и главной мысли рассказа А.П. Чехова «Мальчики»	1				Библиотека ЦОК https://m.edsoo.ru/f29fdcc0
43	Осознание ценности чтения для учёбы и жизни	1				Библиотека ЦОК https://m.edsoo.ru/f2a0a6f0
44	Поэты о красоте родной природы: анализ авторских приёмов создания художественного образа	1				Библиотека ЦОК https://m.edsoo.ru/f29f9b34
45	Составление устного рассказа по репродукции картины на основе изученных произведений	1				Библиотека ЦОК https://m.edsoo.ru/f29fa21e

46	Описание явления природы в стихотворении В.А. Жуковский «Загадка»: приёмы создания художественного образа	1				Библиотека ЦОК https://m.edsoo.ru/f29fa002
47	Сравнение образа радуги в стихотворениях В.А. Жуковского «Загадка» и Ф.И. Тютчева «Как неожиданно и ярко»	1				Библиотека ЦОК https://m.edsoo.ru/f29f9ee0
48	Восприятие картин природы в стихотворении А.А. Фета «Весенний дождь» и других его стихотворений	1				Библиотека ЦОК https://m.edsoo.ru/f29fa11a
49	Авторские приёмы создания художественного образа в стихотворении Е.А. Баратынского «Весна, весна! Как воздух чист»..»	1				Библиотека ЦОК https://m.edsoo.ru/f29f9c42
50	Анализ настроения в стихотворении	1				Библиотека ЦОК https://m.edsoo.ru/f29f9d82
51	Выразительность поэтической речи стихотворения И.С. Никитина «В синем небе плывут над полями...» и другие на выбор	1				Библиотека ЦОК https://m.edsoo.ru/f29faec6
52	Анализ чувств и настроения, создаваемых лирическим произведением. На примере произведения А.А. Прокофьева "Люблю берёзу русскую..."	1				Библиотека ЦОК https://m.edsoo.ru/f29fb682
53	Образное изображение осени в стихотворении И.А. Бунина «Листопад»	1				Библиотека ЦОК https://m.edsoo.ru/f29fb420

54	Средства создания речевой выразительности в стихотворения К.Д. Бальмонта. На примере стихотворения "Камыши"	1				Библиотека ЦОК https://m.edsoo.ru/f29fb556
55	Составление текста-рассуждения на тему «Зачем нужна поэзия современному человеку»	1				Библиотека ЦОК https://m.edsoo.ru/f29fb7e0
56	Темы лирических произведений А.А. Блока. На примере стихотворения «Рождество»	1				Библиотека ЦОК https://m.edsoo.ru/f29fb8f8
57	Составление устного рассказа по репродукции картины на основе изученных лирических произведений	1				Библиотека ЦОК https://m.edsoo.ru/f2a0afd8
58	Читательский дневник (правила оформления)	1				Библиотека ЦОК https://m.edsoo.ru/f2a0b1c2
59	Характеристика героя литературной сказки. На примере сказки В. Ф. Одоевского «Городок в табакерке»	1				Библиотека ЦОК https://m.edsoo.ru/f29fc4c4
60	Народные образы героев сказа П.П.Бажова «Серебряное копытце»	1				Библиотека ЦОК https://m.edsoo.ru/f29fc4c4
61	Наблюдение за художественными особенностями, языком сказа П.П.Бажова «Серебряное копытце»	1				Библиотека ЦОК https://m.edsoo.ru/f29fc4c4
62	Иллюстрации как отражение сюжета сказов П.П.Бажова	1				Библиотека ЦОК https://m.edsoo.ru/f29fc4c4
63	Литературная сказка П.П.Ершова «Конёк-Горбунок»: сюжет и построение (композиция) сказки	1				Библиотека ЦОК https://m.edsoo.ru/f29fc4c4

64	Речевые особенности (сказочные формулы, повторы, постоянные эпитеты) сказки П.П.Ершова «Конёк-Горбунок»	1				Библиотека ЦОК https://m.edsoo.ru/f29fc4c4
65	Литературная сказка С.Т. Аксакова "Аленький цветочек" (сюжет, композиция, герои)	1				Библиотека ЦОК https://m.edsoo.ru/f29fc4c4
66	Фольклорная основа литературной сказки С.Т. Аксакова "Аленький цветочек". Сочинение по сказке	1				Библиотека ЦОК https://m.edsoo.ru/f29fc4c4
67	Контрольная работа за 2 четверть (тест).	1	1			Библиотека ЦОК https://m.edsoo.ru/f29fc4c4
68	Ф.Г. Анализ контрольной работы. Расширение круга детского чтения. Знакомство с авторами юмористических произведений	1				Библиотека ЦОК https://m.edsoo.ru/f29fef08
69	Средства создания комического в произведениях Н.Н.Носова и других авторов на выбор	1				Библиотека ЦОК https://m.edsoo.ru/f29ff336
70	Знакомство с экранизацией произведений юмористических произведений. На примере экранизации "Сказки о потерянном времени" Е. Л. Шварца (1964 г.)	1				Библиотека ЦОК https://m.edsoo.ru/f29ff44e
71	Работа с детскими книгами "Произведения В. Ю. Драгунского"	1				Библиотека ЦОК https://m.edsoo.ru/f29fe36e
72	Герой юмористических произведений В.Ю.Драгунского. Средства создания	1				Библиотека ЦОК https://m.edsoo.ru/f2a08300

	юмористического содержания					
73	Средства выразительности текста юмористического содержания: гипербола. На примере рассказа В.Ю. Драгунского «Главные реки»	1				Библиотека ЦОК https://m.edsoo.ru/f29fe256
74	Знакомство с пьесой как жанром литературы. Как подготовить произведение к постановке в театре?	1				Библиотека ЦОК https://m.edsoo.ru/f29fecba
75	Создание ремарок (их назначение и содержание) на основе анализа характера героев произведения. На примере рассказа В.Ю. Драгунского "Главные реки"	1				Библиотека ЦОК https://m.edsoo.ru/f29feb52
76	Создание реквизита для инсценирования произведения. Подготовка пригласительных билетов и афиши на примере рассказа В.Ю. Драгунского "Главные реки"	1				Библиотека ЦОК https://m.edsoo.ru/f29fe9ea
77	Пьеса и сказка: драматическое и эпическое произведения, их структурные и жанровые особенности	1				Библиотека ЦОК https://m.edsoo.ru/f29fe7c4
78	Работа с пьесой-сказкой С.Я. Маршака «Двенадцать месяцев»	1				Библиотека ЦОК https://m.edsoo.ru/f29fe8dc
79	Характеристика героев юмористических произведений. На примере рассказа Л. Д. Каминского "Автопортрет"	1				Библиотека ЦОК https://m.edsoo.ru/f29fedeb
80	Знакомство с детскими	1				Библиотека ЦОК

	журналами: «Весёлые картинки», «Мурзилка» и другие. Сочинение весёлой истории				https://m.edsoo.ru/f2a0b906
81	Приёмы раскрытия главной мысли рассказа. На примере произведения Б. С. Житкова "Как я ловил человечков"	1			Библиотека ЦОК https://m.edsoo.ru/f29ff214
82	Работа с рассказом К.Г. Паустовского «Корзина с еловыми шишками»	1			Библиотека ЦОК https://m.edsoo.ru/f29fba1a
83	Особенности художественного текста-описания: пейзаж, портрет героя, интерьер на примере рассказа К.Г. Паустовского «Корзина с еловыми шишками»	1			Библиотека ЦОК https://m.edsoo.ru/f29fbb28
84	Отличие автора от героя и рассказчика на примере рассказов М.М. Зощенко «О Лёньке и Миньке»	1			Библиотека ЦОК https://m.edsoo.ru/f29fd43c
85	Отражение нравственно-этических понятий в рассказах М.М. Зощенко «О Лёньке и Миньке». На примере рассказа "Ёлка"	1			Библиотека ЦОК https://m.edsoo.ru/f29fe6ac
86	Знакомство с отрывками из повести Н.Г. Гарин-Михайловского «Детство Тёмы» (отдельные главы): основные события сюжета	1			Библиотека ЦОК https://m.edsoo.ru/f29fd216
87	Словесный портрет героя повести Н.Г. Гарин-Михайловского «Детство Тёмы» (отдельные главы)	1			Библиотека ЦОК https://m.edsoo.ru/f29fd31a
88	Осмысление поступков и поведения	1			Библиотека ЦОК

	главного героя повести Н.Г. Гарин-Михайловского «Детство Тёмы» (отдельные главы)					https://m.edsoo.ru/f29fd554
89	Темы лирических произведений. На примере стихотворений М.И. Цветаевой "Наши царства", "Бежит тропинка с бугорка..."	1				Библиотека ЦОК https://m.edsoo.ru/f2a0a4b6
90	Резервный урок. Выразительность поэтических картин родной природы. На примере стихотворения И.А. Бунина «Детство»	1				Библиотека ЦОК https://m.edsoo.ru/f29fc1b8
91	Любовь к природе и родному краю – тема произведений поэтов. На примере стихотворений С.А. Есенина	1				Библиотека ЦОК https://m.edsoo.ru/f2a09dd6
92	Практическая работа по итогам раздела «Произведения о детях и для детей»	1		1		Библиотека ЦОК https://m.edsoo.ru/f29fe12a
93	Составление устного рассказа «Герой, который мне больше всего запомнился»	1				Библиотека ЦОК https://m.edsoo.ru/f2a0c34c
94	Книга как источник информации. Виды информации в книге	1				Библиотека ЦОК https://m.edsoo.ru/f2a0c234
95	Человек и животные – тема многих произведений писателей	1				Библиотека ЦОК https://m.edsoo.ru/f29fbf6a
96	Писатели – авторы произведений о животных: выставка книг	1				Библиотека ЦОК https://m.edsoo.ru/f29fc0aa
97	Наблюдательность писателей, выражающаяся в описании жизни животных. На примере рассказа А.И.	1				Библиотека ЦОК https://m.edsoo.ru/f29fc5f0

	Куприна «Скворцы»					
98	Раскрытие темы о бережном отношении человека к природе родного края	1				Библиотека ЦОК https://m.edsoo.ru/f29fc7bc
99	Особенности художественного описания родной природы. На примере рассказа В.П.Астафьева «Весенний остров»	1				Библиотека ЦОК https://m.edsoo.ru/f29fcd02
100	Отражение темы «Материнская любовь» в рассказе В.П. Астафьева «Капалуха» и стихотворении С.Есенина «Лебёдушка»	1				Библиотека ЦОК https://m.edsoo.ru/f29fce92
101	Образ автора в рассказе В.П. Астафьев «Капалуха»	1				Библиотека ЦОК https://m.edsoo.ru/f29fd0f4
102	М.М. Пришвин - певец русской природы. Чтение произведения М.М. Пришвина «Выскочка»	1				Библиотека ЦОК https://m.edsoo.ru/f29fc30c
103	Авторское мастерство создания образов героев-животных. На примере произведения Максима Горького "Воробьишка"	1				Библиотека ЦОК https://m.edsoo.ru/f29fc4c4
104	Человек и его отношения с животными. Обсуждение в классе темы "Что такое самопожертвование"	1				Библиотека ЦОК https://m.edsoo.ru/f29fc4c4
105	Развитие речи: озаглавливание частей. На примере произведения В. П. Астафьева «Стрижонок Скрип»	1				Библиотека ЦОК https://m.edsoo.ru/f29fc4c4
106	Контрольная работа за 3 четверть	1	1			Библиотека ЦОК

	(тест).					https://m.edsoo.ru/f29fc4c4
107	Анализ контрольной работы. Работа с детскими книгами на тему: «Книги о Родине и её истории»: типы книг (изданий). Презентация книги, прочитанной самостоятельно	1				Библиотека ЦОК https://m.edsoo.ru/f2a0bee2
108	Составление устного рассказа "Моя любимая книга"	1				Библиотека ЦОК https://m.edsoo.ru/f2a0c45a
109	Проявление любви к родной земле в литературе народов России. На примере стихотворных и прозаических произведениях писателей и поэтов XIX и XX веков	1				Библиотека ЦОК https://m.edsoo.ru/f29f5282
110	Образ родной земли в стихотворении С.Д.Дрожжина «Родине»	1				Библиотека ЦОК https://m.edsoo.ru/f29f539a
111	Раскрытие главной идеи произведения А.Т. Твардовского «О Родине большой и малой» (отрывок): чувство любви к своей стране и малой родине	1				Библиотека ЦОК https://m.edsoo.ru/f29f54c6
112	Характеристика народной исторической песни: темы, образы, герои	1				Библиотека ЦОК https://m.edsoo.ru/f29f55de
113	Осознание понятий поступок, подвиг на примере произведений о Великой Отечественной войне	1				Библиотека ЦОК https://m.edsoo.ru/f29f56ec
114	Наблюдение за художественными особенностями текста авторской песни. Знакомство с песнями на тему Великой	1				Библиотека ЦОК https://m.edsoo.ru/f29f5c50

	Отечественной войны					
115	Тема героического прошлого России в произведениях литературы. На примере "Солдатской песни" Ф. Н. Глинки	1				Библиотека ЦОК https://m.edsoo.ru/f29f60a6
116	Составление устного рассказа «Защитник Отечества» по изученным произведениям	1				Библиотека ЦОК https://m.edsoo.ru/f29f61c8
117	Практическая работа по итогам раздела «О Родине, героические страницы истории»	1		1		Библиотека ЦОК https://m.edsoo.ru/f29f5e94
118	Патриотическое звучание произведений о Родине, о славных и героических страницах истории России	1				Библиотека ЦОК https://m.edsoo.ru/f29f5d7c
119	Книги о приключениях и фантастике	1				Библиотека ЦОК https://m.edsoo.ru/f29fded2
120	Зарубежные писатели-сказочники: раскрытие главной мысли и особенности композиции	1				Библиотека ЦОК https://m.edsoo.ru/f2a087e2
121	Особенности басни как лиро-эпического жанра. Басни стихотворные и прозаические	1				Библиотека ЦОК https://m.edsoo.ru/f29f8eb4
122	Сравнение басен: темы и герои, особенности языка. На примере басен Крылов И.А. «Стрекоза и муравей», И.И. Хемницера «Стрекоза», Л.Н. Толстого «Стрекоза и муравьи»	1				Библиотека ЦОК https://m.edsoo.ru/f29f8ff4
123	Аллегория и ирония как характеристика героев басен. На	1				Библиотека ЦОК https://m.edsoo.ru/f29f91d4

	примере басни И.А. Крылова «Мартышка и очки»					
124	Работа с баснями И.А. Крылова. Инсценирование их сюжета	1				Библиотека ЦОК https://m.edsoo.ru/f29f9300
125	Язык басен И.А. Крылова: пословицы, поговорки, крылатые выражения	1				Библиотека ЦОК https://m.edsoo.ru/f29f9300
126	Особенности сюжета «Путешествия Гулливера» Джонатана Свифта (отдельные главы)	1				Библиотека ЦОК https://m.edsoo.ru/f2a08986
127	Характеристика главного героя «Путешествия Гулливера» Джонатана Свифта (отдельные главы)	1				Библиотека ЦОК https://m.edsoo.ru/f2a08b2a
128	Особенности построения (композиция) литературной сказки: составление плана. Х. К. Андерсен "Русалочка"	1				Библиотека ЦОК https://m.edsoo.ru/f2a08cb0
129	Средства художественной выразительности в литературной сказке. Х. К. Андерсен "Дикие лебеди"	1				Библиотека ЦОК https://m.edsoo.ru/f2a09372
130	Описание героя в произведении Марк Твена «Том Сойер» (отдельные главы)	1				Библиотека ЦОК https://m.edsoo.ru/f2a09502
131	Анализ отдельных эпизодов произведения Марк Твена «Том Сойер» (отдельные главы): средства создания комического. Написание отзыва	1				Библиотека ЦОК https://m.edsoo.ru/f2a09674
132	Книги зарубежных писателей	1				Библиотека ЦОК https://m.edsoo.ru/f2a097d2
133	Работа со словарём: поиск	1				Библиотека ЦОК

	необходимой информации					https://m.edsoo.ru/f2a0b348
134	Знакомство с современными изданиями периодической печати. Золотой фонд детской литературы. В.Ю. Драгунский, И.П.Токмакова и другие - авторы детских журналов	1				Библиотека ЦОК https://m.edsoo.ru/f2a0c7c0
135	Контрольная работа за год (тест)	1	1			Библиотека ЦОК https://m.edsoo.ru/f2a0c8ec
136	Анализ контрольной работы.. Рекомендации по летнему чтению. Правила читателя и способы выбора книги (тематический, систематический каталог)	1				Библиотека ЦОК https://m.edsoo.ru/f2a0c9fa
ОБЩЕЕ КОЛИЧЕСТВО ЧАСОВ ПО ПРОГРАММЕ		136	5	3		

МИНИСТЕРСТВО ПРОСВЕЩЕНИЯ РОССИЙСКОЙ ФЕДЕРАЦИИ
Министерство образования Ставропольского края
Комитет образования администрации Шпаковского муниципального округа
МБОУ "СОШ №20"

РАССМОТРЕНО
на заседании МО учителей начальных
классов

О.В.Якубович
Протокол №1
От «30» августа 2024г

СОГЛАСОВАНО
Заместитель директора
по УВР

Ж.О.Каневская
От «30» августа 2024г.

РАБОЧАЯ ПРОГРАММА
(ID 1547042)

учебного предмета «Иностранный (английский) язык»
для обучающихся 2-4 классов

Михайловск2024

ПОЯСНИТЕЛЬНАЯ ЗАПИСКА

Программа по иностранному (английскому) языку на уровне начального общего образования составлена на основе требований к результатам освоения программы начального общего образования ФГОС НОО, а также ориентирована на целевые приоритеты духовно-нравственного развития, воспитания и социализации обучающихся, сформулированные в федеральной рабочей программе воспитания.

Программа по иностранному (английскому) языку раскрывает цели образования, развития и воспитания обучающихся средствами учебного предмета «Иностранный язык» на уровне начального общего образования, определяет обязательную (инвариантную) часть содержания изучаемого иностранного языка, за пределами которой остаётся возможность выбора учителем вариативной составляющей содержания образования по иностранному (английскому) языку.

На уровне начального общего образования закладывается база для всего последующего иноязычного образования обучающихся, формируются основы функциональной грамотности, что придаёт особую ответственность данному этапу общего образования. Изучение иностранного языка в общеобразовательных организациях начинается со 2 класса. Обучающиеся данного возраста характеризуются большой восприимчивостью к овладению языками, что позволяет им овладевать основами общения на новом для них языке с меньшими затратами времени и усилий по сравнению с обучающимися других возрастных групп.

Построение программы по иностранному (английскому) языку имеет нелинейный характер и основано на концентрическом принципе. В каждом классе даются новые элементы содержания и новые требования. В процессе обучения освоенные на определённом этапе грамматические формы и конструкции повторяются и закрепляются на новом лексическом материале и расширяющемся тематическом содержании речи.

Цели обучения иностранному (английскому) языку на уровне начального общего образования можно условно разделить на образовательные, развивающие, воспитывающие.

Образовательные цели программы по иностранному (английскому) языку на уровне начального общего образования включают:

- формирование элементарной иноязычной коммуникативной компетенции, то есть способности и готовности общаться с носителями изучаемого иностранного языка в устной (говорение и аудирование) и письменной (чтение и письмо) форме с учётом возрастных возможностей и потребностей обучающегося; расширение лингвистического кругозора обучающихся за счёт овладения новыми языковыми средствами (фонетическими, орфографическими, лексическими, грамматическими) в соответствии с отобранными темами общения;
- освоение знаний о языковых явлениях изучаемого иностранного языка, о разных способах выражения мысли на родном и иностранном языках;
- использование для решения учебных задач интеллектуальных операций (сравнение, анализ, обобщение);

- формирование умений работать с информацией, представленной в текстах разного типа (описание, повествование, рассуждение), пользоваться при необходимости словарями по иностранному языку.

Развивающие цели программы по иностранному (английскому) языку на уровне начального общего образования включают:

- осознание обучающимися роли языков как средства межличностного и межкультурного взаимодействия в условиях поликультурного, многоязычного мира и инструмента познания мира и культуры других народов;
- становление коммуникативной культуры обучающихся и их общего речевого развития;
- развитие компенсаторной способности адаптироваться к ситуациям общения при получении и передаче информации в условиях дефицита языковых средств;
- формирование регулятивных действий: планирование последовательных шагов для решения учебной задачи; контроль процесса и результата своей деятельности; установление причины возникшей трудности и (или) ошибки, корректировка деятельности;
- становление способности к оценке своих достижений в изучении иностранного языка, мотивация совершенствовать свои коммуникативные умения на иностранном языке.

Влияние параллельного изучения родного языка и языка других стран и народов позволяет заложить основу для формирования гражданской идентичности, чувства патриотизма и гордости за свой народ, свой край, свою страну, помочь лучше осознать свою этническую и национальную принадлежность и проявлять интерес к языкам и культурам других народов, осознать наличие и значение общечеловеческих и базовых национальных ценностей. Изучение иностранного (английского) языка обеспечивает: понимание необходимости овладения иностранным языком как средством общения в условиях взаимодействия разных стран и народов;

- формирование предпосылок социокультурной/межкультурной компетенции, позволяющей приобщаться к культуре, традициям, реалиям стран/страны изучаемого языка, готовности представлять свою страну, её культуру в условиях межкультурного общения, соблюдая речевой этикет и адекватно используя имеющиеся речевые и неречевые средства общения;
- воспитание уважительного отношения к иной культуре посредством знакомств с культурой стран изучаемого языка и более глубокого осознания особенностей культуры своего народа;
- воспитание эмоционального и познавательного интереса к художественной культуре других народов;
- формирование положительной мотивации и устойчивого учебно-познавательного интереса к предмету «Иностранный язык».

На изучение иностранного (английского) языка на уровне начального общего образования отводится 204 часа: во 2 классе – 68 часов (2 часа в неделю), в 3 классе – 68 часов (2 часа в неделю), в 4 классе – 68 часов (2 часа в неделю). **СОДЕРЖАНИЕ ОБУЧЕНИЯ 2 КЛАСС**

Тематическое содержание речи

Мир моего «я». Приветствие. Знакомство. Моя семья. Мой день рождения. Моя любимая еда.

Мир моих увлечений. Любимый цвет, игрушка. Любимые занятия. Мой питомец. Выходной день.

Мир вокруг меня. Моя школа. Мои друзья. Моя малая родина (город, село).

Родная страна и страны изучаемого языка. Названия родной страны и страны/стран изучаемого языка; их столиц. Произведения детского фольклора. Литературные персонажи детских книг. Праздники родной страны и страны/стран изучаемого языка (Новый год, Рождество).

Коммуникативные умения

Говорение

Коммуникативные умения диалогической речи.

Ведение с опорой на речевые ситуации, ключевые слова и (или) иллюстрации с соблюдением норм речевого этикета, принятых в стране/странах изучаемого языка:

диалога этикетного характера: приветствие, начало и завершение разговора, знакомство с собеседником; поздравление с праздником; выражение благодарности за поздравление; извинение;

диалога-расспроса: запрашивание интересующей информации; сообщение фактической информации, ответы на вопросы собеседника.

Коммуникативные умения монологической речи.

Создание с опорой на ключевые слова, вопросы и (или) иллюстрации устных монологических высказываний: описание предмета, реального человека или литературного персонажа; рассказ о себе, члене семьи, друге.

Аудирование

Понимание на слух речи учителя и других обучающихся и вербальная/невербальная реакция на услышанное (при непосредственном общении).

Восприятие и понимание на слух учебных текстов, построенных на изученном языковом материале, в соответствии с поставленной коммуникативной задачей: с пониманием основного содержания, с пониманием запрашиваемой информации (при опосредованном общении). Аудирование с пониманием основного содержания текста предполагает определение основной темы и главных фактов/событий в воспринимаемом на слух тексте с опорой на иллюстрации и с использованием языковой догадки.

Аудирование с пониманием запрашиваемой информации предполагает выделение из воспринимаемого на слух текста и понимание информации фактического характера (например, имя, возраст, любимое занятие, цвет) с опорой на иллюстрации и с использованием языковой догадки.

Тексты для аудирования: диалог, высказывания собеседников в ситуациях повседневного общения, рассказ, сказка.

Смысловое чтение

Чтение вслух учебных текстов, построенных на изученном языковом материале, с соблюдением правил чтения и соответствующей

интонацией; понимание прочитанного.

Тексты для чтения вслух: диалог, рассказ, сказка.

Чтение про себя учебных текстов, построенных на изученном языковом материале, с различной глубиной проникновения в их содержание в зависимости от поставленной коммуникативной задачи: с пониманием основного содержания, с пониманием запрашиваемой информации.

Чтение с пониманием основного содержания текста предполагает определение основной темы и главных фактов/событий в прочитанном тексте опорой на иллюстрации и с использованием языковой догадки.

Чтение с пониманием запрашиваемой информации предполагает нахождение в прочитанном тексте и понимание запрашиваемой информации фактического характера с опорой на иллюстрации и с использованием языковой догадки.

Тексты для чтения про себя: диалог, рассказ, сказка, электронное сообщение личного характера.

Письмо

Овладение техникой письма (полупечатное написание букв, буквосочетаний, слов).

Воспроизведение речевых образцов, списывание текста; выписывание из текста слов, словосочетаний, предложений; вставка пропущенных букв в слово или слов в предложение, дописывание предложений в соответствии с решаемой учебной задачей.

Заполнение простых формуляров с указанием личной информации (имя, фамилия, возраст, страна проживания) в соответствии с нормами, принятыми в стране/странах изучаемого языка.

Написание с опорой на образец коротких поздравлений с праздниками (с днём рождения, Новым годом). Языковые знания и навыки

Фонетическая сторона речи

Буквы английского алфавита. Корректное название букв английского алфавита.

Нормы произношения: долгота и краткость гласных, отсутствие оглушения звонких согласных в конце слога или слова, отсутствие смягчения согласных перед гласными. Связующее «r» (*there is/there*).

Различение на слух и адекватное, без ошибок, ведущих к сбою в коммуникации, произнесение слов с соблюдением правильного ударения и фраз/предложений (повествовательного, побудительного и вопросительного: общий и специальный вопросы) с соблюдением их ритмико-интонационных особенностей.

Правила чтения гласных в открытом и закрытом слоге в односложных словах; согласных; основных звукобуквенных сочетаний. Вычленение из слова некоторых звукобуквенных сочетаний при анализе изученных слов.

Чтение новых слов согласно основным правилам чтения английского языка.

Знаки английской транскрипции; отличие их от букв английского алфавита. Фонетически корректное озвучивание знаков транскрипции.

Графика, орфография и пунктуация

Графически корректное (полупечатное) написание букв английского алфавита в буквосочетаниях и словах. Правильное написание изученных слов. Правильная расстановка знаков препинания: точки, вопросительного и восклицательного знаков в конце предложения; правильное использование апострофа в изученных сокращённых формах глагола-связки, вспомогательного и модального глаголов (например, *I'm, isn't; don't, doesn't; can't*), существительных в притяжательном падеже (*Ann's*).

Лексическая сторона речи

Распознавание и употребление в устной и письменной речи не менее 200 лексических единиц (слов, словосочетаний, речевых клише), обслуживающих ситуации общения в рамках тематического содержания речи для 2 класса.

Распознавание в устной и письменной речи интернациональных слов (*doctor, film*) с помощью языковой догадки.

Грамматическая сторона речи

Распознавание в письменном и звучащем тексте и употребление в устной и письменной речи: изученных морфологических форм и синтаксических конструкций английского языка. Коммуникативные типы предложений: повествовательные (утвердительные, отрицательные), вопросительные (общий, специальный вопрос), побудительные в утвердительной форме).

Нераспространённые и распространённые простые предложения. Предложения с начальным *It* (*It's a red ball.*).

Предложения с начальным *There + to be* в Present Simple Tense (*There is a cat in the room. Is there a cat in the room? – Yes, there is./No, there isn't. There are four pens on the table. Are there four pens on the table? – Yes, there are./No, there aren't. How many pens are there on the table? – There are four pens.*).

Предложения с простым глагольным сказуемым (*They live in the country.*), составным именным сказуемым (*The box is small.*) и составным глагольным сказуемым (*I like to play with my cat. She can play the piano.*).

Предложения с глаголом-связкой *to be* в Present Simple Tense (*My father is a doctor. Is it a red ball? – Yes, it is./No, it isn't.*).

Предложения с краткими глагольными формами (*She can't swim. I don't like porridge.*).

Побудительные предложения в утвердительной форме (*Come in, please.*). Глаголы в Present Simple Tense в повествовательных (утвердительных и отрицательных) и вопросительных (общий и специальный вопросы) предложениях.

Глагольная конструкция *have got* (*I've got a cat. He's/She's got a cat. Have you got a cat? – Yes, I have./No, I haven't. What have you got?*).

Модальный глагол *can*: для выражения умения (*I can play tennis.*) и отсутствия умения (*I can't play chess.*); для получения разрешения (*Can I go out?*).

Определённый, неопределённый и нулевой артикли с именами существительными (наиболее распространённые случаи).

Существительные во множественном числе, образованные по правилу и исключения (*a book – books; a man – men*).

Личные местоимения (*I, you, he/she/it, we, they*). Притяжательные местоимения (*my, your, his/her/its, our, their*). Указательные местоимения (*this – these*).

Количественные числительные (1–12).

Вопросительные слова (*who, what, how, where, how many*). Предлоги места (*in, on, near, under*).

Союзы *and* и *but* (с однородными членами).

Социокультурные знания и умения

Знание и использование некоторых социокультурных элементов речевого поведенческого этикета, принятого в стране/странах изучаемого языка в некоторых ситуациях общения: приветствие, прощание, знакомство, выражение благодарности, извинение, поздравление (с днём рождения, Новым годом, Рождеством).

Знание небольших произведений детского фольклора страны/стран изучаемого языка (рифмовки, стихи, песенки); персонажей детских книг.

Знание названий родной страны и страны/стран изучаемого языка и их столиц.

Компенсаторные умения

Использование при чтении и аудировании языковой догадки (умения понять значение незнакомого слова или новое значение знакомого слова по контексту).

Использование в качестве опоры при порождении собственных высказываний ключевых слов, вопросов; иллюстраций.

3 КЛАСС

Тематическое содержание речи

Мир моего «я». Моя семья. Мой день рождения. Моя любимая еда. Мой день (распорядок дня).

Мир моих увлечений. Любимая игрушка, игра. Мой питомец. Любимые занятия. Любимая сказка. Выходной день. Каникулы.

Мир вокруг меня. Моя комната (квартира, дом). Моя школа. Мои друзья. Моя малая родина (город, село). Дикие и домашние животные. Погода. Времена года (месяцы).

Родная страна и страны изучаемого языка. Россия и страна/страны изучаемого языка. Их столицы, достопримечательности и интересные факты. Произведения детского фольклора. Литературные персонажи детских книг. Праздники родной страны и страны/стран изучаемого языка.

Коммуникативные умения

Говорение

Коммуникативные умения диалогической речи.

Ведение с опорой на речевые ситуации, ключевые слова и (или) иллюстрации с соблюдением норм речевого этикета, принятых в стране/странах изучаемого языка:

диалога этикетного характера: приветствие, начало и завершение разговора, знакомство с собеседником; поздравление с праздником; выражение благодарности за поздравление; извинение; диалога – побуждения к действию: приглашение собеседника к совместной деятельности, вежливое согласие/не согласие на предложение собеседника;

диалога-расспроса: запрашивание интересующей информации; сообщение фактической информации, ответы на вопросы собеседника.

Коммуникативные умения монологической речи.

Создание с опорой на ключевые слова, вопросы и (или) иллюстрации устных монологических высказываний: описание предмета, реального человека или литературного персонажа; рассказ о себе, члене семьи, друге.

Пересказ с опорой на ключевые слова, вопросы и (или) иллюстрации основного содержания прочитанного текста.

Аудирование

Понимание на слух речи учителя и других обучающихся и вербальная/невербальная реакция на услышанное (при непосредственном общении).

Восприятие и понимание на слух учебных текстов, построенных на изученном языковом материале, в соответствии с поставленной коммуникативной задачей: с пониманием основного содержания, с пониманием запрашиваемой информации (при опосредованном общении).

Аудирование с пониманием основного содержания текста предполагает определение основной темы и главных фактов/событий в воспринимаемом на слух тексте с опорой на иллюстрации и с использованием языковой, в том числе контекстуальной, догадки.

Аудирование с пониманием запрашиваемой информации предполагает выделение из воспринимаемого на слух тексте и понимание информации фактического характера с опорой на иллюстрации и с использованием языковой, в том числе контекстуальной, догадки.

Тексты для аудирования: диалог, высказывания собеседников в ситуациях повседневного общения, рассказ, сказка.

Смысловое чтение

Чтение вслух учебных текстов, построенных на изученном языковом материале, с соблюдением правил чтения и соответствующей интонацией; понимание прочитанного.

Тексты для чтения вслух: диалог, рассказ, сказка.

Чтение про себя учебных текстов, построенных на изученном языковом материале, с различной глубиной проникновения в их содержание в зависимости от поставленной коммуникативной задачи: с пониманием основного содержания, с пониманием запрашиваемой информации. Чтение с пониманием основного содержания текста предполагает определение основной темы и главных фактов/событий в прочитанном тексте с опорой и без опоры на иллюстрации и с использованием языковой, в том числе контекстуальной, догадки.

Чтение с пониманием запрашиваемой информации предполагает нахождение в прочитанном тексте и понимание запрашиваемой информации фактического характера с опорой и без опоры на иллюстрации, а также с использованием языковой, в том числе контекстуальной, догадки.

Тексты для чтения: диалог, рассказ, сказка, электронное сообщение личного характера.

Письмо

Списывание текста; выписывание из текста слов, словосочетаний, предложений; вставка пропущенного слова в предложение в соответствии с решаемой коммуникативной/учебной задачей.

Создание подписей к картинкам, фотографиям с пояснением, что на них изображено.

Заполнение анкет и формуляров с указанием личной информации (имя, фамилия, возраст, страна проживания, любимые занятия) в соответствии с нормами, принятыми в стране/странах изучаемого языка.

Написание с опорой на образец поздравлений с праздниками (с днём рождения, Новым годом, Рождеством) с выражением пожеланий.

Языковые знания и навыки

Фонетическая сторона речи

Буквы английского алфавита. Фонетически корректное озвучивание букв английского алфавита.

Нормы произношения: долгота и краткость гласных, правильное отсутствие оглушения звонких согласных в конце слога или слова, отсутствие смягчения согласных перед гласными. Связующее «r» (*there is/there are*).

Ритмико-интонационные особенности повествовательного, побудительного и вопросительного (общий и специальный вопрос) предложений.

Различение на слух и адекватное, без ошибок произнесение слов с соблюдением правильного ударения и фраз/предложений с соблюдением их ритмико-интонационных особенностей.

Чтение гласных в открытом и закрытом слоге в односложных словах, чтения гласных в третьем типе слога (гласная + r); согласных, основных звукобуквенных сочетаний, в частности сложных сочетаний букв (например, *tion, ight*) в односложных, двусложных и многосложных словах. Вычленение некоторых звукобуквенных сочетаний при анализе изученных слов.

Чтение новых слов согласно основным правилам чтения с использованием полной или частичной транскрипции.

Знаки английской транскрипции; отличие их от букв английского алфавита. Фонетически корректное озвучивание знаков транскрипции.

Графика, орфография и пунктуация

Правильное написание изученных слов.

Правильная расстановка знаков препинания: точки, вопросительного

и восклицательного знаков в конце предложения; правильное использование знака апострофа в сокращённых формах глагола-связки, вспомогательного и модального глаголов, существительных в притяжательном падеже.

Лексическая сторона речи

Распознавание в письменном и звучащем тексте и употребление в устной и письменной речи не менее 350 лексических единиц (слов, словосочетаний, речевых клише), обслуживающих ситуации общения в рамках тематического содержания речи для 3 класса, включая 200 лексических единиц, усвоенных на первом году обучения.

Распознавание и употребление в устной и письменной речи слов, образованных с использованием основных способов словообразования: аффиксации (образование числительных с помощью суффиксов *-teen, -ty, -th*) и словосложения (*sportsman*).

Распознавание в устной и письменной речи интернациональных слов

(*doctor, film*) с помощью языковой догадки.

Грамматическая сторона речи

Распознавание в письменном и звучащем тексте и употребление в устной и письменной речи родственных слов с использованием основных способов словообразования: аффиксации (суффиксы числительных *-teen, -ty, -th*) и словосложения (*football, snowman*).

Предложения с начальным *There + to be* в Past Simple Tense (*There was an old house near the river*).

Побудительные предложения в отрицательной (*Don't talk, please.*) форме. Правильные и неправильные глаголы в Past Simple Tense в повествовательных (утвердительных и отрицательных) и вопросительных (общий и специальный вопросы) предложениях.

Конструкция *I'd like to ...* (*I'd like to read this book.*).

Конструкции с глаголами на *-ing*: *to like/enjoy doing smth (I like riding my bike.)*. Существительные в притяжательном падеже (*Possessive Case; Ann's dress, children's toys, boys' books*).

Слова, выражающие количество с исчисляемыми и неисчисляемыми существительными (*much/many/a lot of*).

Личные местоимения в объектном (*me, you, him/her/it, us, them*) падеже. Указательные местоимения (*this – these; that – those*). Неопределённые местоимения (*some/any*) в повествовательных и вопросительных предложениях (*Have you got any friends? – Yes, I've got some.*).

Наречия частотности (*usually, often*).

Количественные числительные (13–100). Порядковые числительные (1–30).

Вопросительные слова (*when, whose, why*).

Предлоги места (*next to, in front of, behind*), направления (*to*), времени (*at, in, on* в выражениях *at 5 o'clock, in the morning, on Monday*).

Социокультурные знания и умения

Знание и использование некоторых социокультурных элементов речевого поведенческого этикета, принятого в стране/странах изучаемого языка, в некоторых ситуациях общения: приветствие, прощание, знакомство, выражение благодарности, извинение, поздравление с днём рождения, Новым годом, Рождеством.

Знание произведений детского фольклора (рифмовок, стихов, песенок), персонажей детских книг.

Краткое представление своей страны и страны/стран изучаемого языка (названия родной страны и страны/стран изучаемого языка и их столиц, название родного города/села; цвета национальных флагов).

Компенсаторные умения

Использование при чтении и аудировании языковой, в том числе контекстуальной, догадки.

Использование в качестве опоры при порождении собственных высказываний ключевых слов, вопросов; иллюстраций.

Игнорирование информации, не являющейся необходимой для понимания основного содержания прочитанного/прослушанного текста или для нахождения в тексте запрашиваемой информации.

4 КЛАСС

Тематическое содержание речи

Мир моего «я». Моя семья. Мой день рождения, подарки. Моя любимая еда. Мой день (распорядок дня, домашние обязанности).

Мир моих увлечений. Любимая игрушка, игра. Мой питомец. Любимые занятия. Занятия спортом. Любимая сказка/история/рассказ. Выходной день. Каникулы.

Мир вокруг меня. Моя комната (квартира, дом), предметы мебели и интерьера. Моя школа, любимые учебные предметы. Мои друзья, их внешность и черты характера. Моя малая родина (город, село). Путешествия. Дикие и домашние животные. Погода. Времена года (месяцы). Покупки.

Родная страна и страны изучаемого языка. Россия и страна/страны изучаемого языка. Их столицы, основные достопримечательности и интересные факты. Произведения детского фольклора. Литературные персонажи детских книг. Праздники родной страны и страны/стран изучаемого языка.

Коммуникативные умения

Говорение

Коммуникативные умения диалогической речи.

Ведение с опорой на речевые ситуации, ключевые слова и (или) иллюстрации с соблюдением норм речевого этикета, принятых в стране/странах изучаемого языка:

диалога этикетного характера: приветствие, ответ на приветствие; завершение разговора (в том числе по телефону), прощание; знакомство с собеседником; поздравление с праздником, выражение благодарности за поздравление; выражение извинения;

диалога – побуждения к действию: обращение к собеседнику с просьбой, вежливое согласие выполнить просьбу; приглашение собеседника к совместной деятельности, вежливое согласие/несогласие на предложение собеседника;

диалога-расспроса: запрашивание интересующей информации; сообщение фактической информации, ответы на вопросы собеседника.

Коммуникативные умения монологической речи.

Создание с опорой на ключевые слова, вопросы и (или) иллюстрации устных монологических высказываний: описание предмета, внешности и одежды, черт характера реального человека или литературного персонажа; рассказ/сообщение (повествование) с опорой на ключевые слова, вопросы и (или) иллюстрации.

Создание устных монологических высказываний в рамках тематического содержания речи по образцу (с выражением своего отношения к предмету речи).

Пересказ основного содержания прочитанного текста с опорой на ключевые слова, вопросы, план и (или) иллюстрации.

Краткое устное изложение результатов выполненного несложного проектного задания.

Аудирование

Коммуникативные умения аудирования.

Понимание на слух речи учителя и других обучающихся и вербальная/невербальная реакция на услышанное (при непосредственном общении).

Восприятие и понимание на слух учебных и адаптированных аутентичных текстов, построенных на изученном языковом материале, в соответствии с поставленной коммуникативной задачей: с пониманием основного содержания, с пониманием запрашиваемой информации (при опосредованном общении).

Аудирование с пониманием основного содержания текста предполагает умение определять основную тему и главные факты/события в воспринимаемом на слух тексте с опорой и без опоры на иллюстрации и с использованием языковой, в том числе контекстуальной, догадки.

Аудирование с пониманием запрашиваемой информации предполагает умение выделять запрашиваемую информацию фактического характера с опорой и без опоры на иллюстрации, а также с использованием языковой, в том числе контекстуальной, догадки.

Тексты для аудирования: диалог, высказывания собеседников в ситуациях повседневного общения, рассказ, сказка, сообщение информационного характера.

Смысловое чтение

Чтение вслух учебных текстов с соблюдением правил чтения и соответствующей интонацией, понимание прочитанного.

Тексты для чтения вслух: диалог, рассказ, сказка.

Чтение про себя учебных текстов, построенных на изученном языковом материале, с различной глубиной проникновения в их содержание в зависимости от поставленной коммуникативной задачи: с пониманием основного содержания, с пониманием запрашиваемой информации.

Чтение с пониманием основного содержания текста предполагает определение основной темы и главных фактов/событий в прочитанном тексте с опорой и без опоры на иллюстрации, с использованием языковой, в том числе контекстуальной, догадки.

Чтение с пониманием запрашиваемой информации предполагает нахождение в прочитанном тексте и понимание запрашиваемой информации

фактического характера с опорой и без опоры на иллюстрации, с использованием языковой, в том числе контекстуальной, догадки.

Смысловое чтение про себя учебных и адаптированных аутентичных текстов, содержащих отдельные незнакомые слова, понимание основного содержания (тема, главная мысль, главные факты/события) текста с опорой и без опоры на иллюстрации и с использованием языковой догадки, в том числе контекстуальной.

Прогнозирование содержания текста на основе заголовка

Чтение не сплошных текстов (таблиц, диаграмм) и понимание представленной в них информации.

Тексты для чтения: диалог, рассказ, сказка, электронное сообщение личного характера, текст научно-популярного характера, стихотворение.

Письмо

Выписывание из текста слов, словосочетаний, предложений; вставка пропущенных букв в слово или слов в предложение в соответствии с решаемой коммуникативной/учебной задачей.

Заполнение простых анкет и формуляров с указанием личной информации (имя, фамилия, возраст, место жительства (страна проживания, город), любимые занятия) в соответствии с нормами, принятыми в стране/странах изучаемого языка.

Написание с опорой на образец поздравления с праздниками (с днём рождения, Новым годом, Рождеством) с выражением пожеланий.

Написание электронного сообщения личного характера с опорой на образец.

Языковые знания и навыки

Фонетическая сторона речи

Нормы произношения: долгота и краткость гласных, отсутствие оглушения звонких согласных в конце слога или слова, отсутствие смягчения согласных перед гласными. Связующее «r» (*there is/there are*).

Ритмико-интонационные особенности повествовательного, побудительного и вопросительного (общий и специальный вопрос) предложений.

Различение на слух и адекватное, без ошибок, ведущих к сбою в коммуникации, произнесение слов с соблюдением правильного ударения и фраз с соблюдением их ритмико-интонационных особенностей, в том числе соблюдение правила отсутствия ударения на служебных словах; интонации перечисления.

Правила чтения: гласных в открытом и закрытом слоге в односложных словах, гласных в третьем типе слога (гласная + r); согласных; основных

звукобуквенных сочетаний, в частности сложных сочетаний букв (например, *tion, ight*) в односложных, двусложных и многосложных словах.

Вычленение некоторых звукобуквенных сочетаний при анализе изученных слов.

Чтение новых слов согласно основным правилам чтения с использованием полной или частичной транскрипции, по аналогии.

Знаки английской транскрипции; отличие их от букв английского алфавита. Фонетически корректное озвучивание знаков транскрипции.

Графика, орфография и пунктуация.

Правильное написание изученных слов. Правильная расстановка знаков препинания: точки, вопросительного и восклицательного знака в конце предложения; запятой при обращении и перечислении; правильное использование знака апострофа в сокращённых формах глагола-связки, вспомогательного и модального глаголов, существительных в притяжательном падеже (Possessive Case).

Лексическая сторона речи

Распознавание в письменном и звучащем тексте и употребление в устной и письменной речи не менее 500 лексических единиц (слов, словосочетаний, речевых клише), обслуживающих ситуации общения в рамках тематического содержания речи для 4 класса, включая 350 лексических единиц, усвоенных в предыдущие два года обучения.

Распознавание и образование в устной и письменной речи родственных слов с использованием основных способов словообразования: аффиксации (образование существительных с помощью суффиксов *-er/-or, -ist (worker, actor, artist)* и конверсии (*to play – a play*)).

Использование языковой догадки для распознавания интернациональных слов (*pilot, film*).

Грамматическая сторона речи

Распознавание в письменном и звучащем тексте и употребление в устной и письменной речи изученных морфологических форм и синтаксических конструкций английского языка.

Глаголы в Present/Past Simple Tense, Present Continuous Tense в повествовательных (утвердительных и отрицательных) и вопросительных (общий и специальный вопросы) предложениях.

Модальные глаголы *must* и *have to*.

Конструкция *to be going to* и Future Simple Tense для выражения будущего действия (*I am going to have my birthday party on Saturday. Wait, I'll help you.*).

Отрицательное местоимение *no*. Степени сравнения прилагательных (формы, образованные по правилу и исключения: *good – better – (the) best, bad – worse – (the) worst*).

Наречия времени.

Обозначение даты и года. Обозначение времени (*5 o'clock; 3 am, 2 pm*).

Социокультурные знания и умения

Знание и использование некоторых социокультурных элементов речевого поведенческого этикета, принятого в стране/странах изучаемого языка, в некоторых ситуациях общения: приветствие, прощание, знакомство, выражение благодарности, извинение, поздравление с днём рождения, Новым годом, Рождеством, разговор по телефону).

Знание произведений детского фольклора (рифмовок, стихов, песенок), персонажей детских книг.

Краткое представление своей страны и страны/стран изучаемого языка на (названия стран и их столиц, название родного города/села; цвета национальных флагов; основные достопримечательности).

Компенсаторные умения

Использование при чтении и аудировании языковой догадки (умения понять значение незнакомого слова или новое значение знакомого слова из контекста).

Использование в качестве опоры при порождении собственных высказываний ключевых слов, вопросов; картинок, фотографий.

Прогнозирование содержания текста для чтения на основе заголовка.

Игнорирование информации, не являющейся необходимой для понимания основного содержания прочитанного/прослушанного текста или для нахождения в тексте запрашиваемой информации.

ПЛАНИРУЕМЫЕ РЕЗУЛЬТАТЫ ОСВОЕНИЯ ПРОГРАММЫ ПО ИНОСТРАННОМУ (АНГЛИЙСКОМУ) ЯЗЫКУ НА УРОВНЕ НАЧАЛЬНОГО ОБЩЕГО ОБРАЗОВАНИЯ

ЛИЧНОСТНЫЕ РЕЗУЛЬТАТЫ

Личностные результаты освоения программы по иностранному (английскому) языку на уровне начального общего образования достигаются в единстве учебной и воспитательной деятельности в соответствии с традиционными российскими социокультурными и духовно-нравственными ценностями, принятыми в обществе правилами и нормами поведения и способствуют процессам самопознания, самовоспитания и саморазвития, формирования внутренней позиции личности.

В результате изучения иностранного (английского) языка на уровне начального общего образования у обучающегося будут сформированы следующие личностные результаты:

1) гражданско-патриотического воспитания:

- становление ценностного отношения к своей Родине – России;
- осознание своей этнокультурной и российской гражданской идентичности;
- сопричастность к прошлому, настоящему и будущему своей страны и родного края;
- уважение к своему и другим народам;
- первоначальные представления о человеке как члене общества, о правах и ответственности, уважении и достоинстве человека, о нравственно-этических нормах поведения и правилах межличностных отношений.

2) духовно-нравственного воспитания:

- признание индивидуальности каждого человека;

- проявление сопереживания, уважения и доброжелательности;
- неприятие любых форм поведения, направленных на причинение физического и морального вреда другим людям.

3) эстетического воспитания:

- уважительное отношение и интерес к художественной культуре, восприимчивость к разным видам искусства, традициям и творчеству своего и других народов;
- стремление к самовыражению в разных видах художественной деятельности.

4) физического воспитания, формирования культуры здоровья и эмоционального благополучия:

- соблюдение правил здорового и безопасного (для себя и других людей) образа жизни в окружающей среде (в том числе информационной);
- бережное отношение к физическому и психическому здоровью.

5) трудового воспитания:

- осознание ценности труда в жизни человека и общества, ответственное потребление и бережное отношение к результатам труда, навыки участия в различных видах трудовой деятельности, интерес к различным профессиям.

6) экологического воспитания:

- бережное отношение к природе;
- неприятие действий, приносящих ей вред.

7) ценности научного познания:

- первоначальные представления о научной картине мира;
- познавательные интересы, активность, инициативность, любознательность и самостоятельность в познании.

МЕТАПРЕДМЕТНЫЕ РЕЗУЛЬТАТЫ

В результате изучения иностранного (английского) языка на уровне начального общего образования у обучающегося будут сформированы познавательные универсальные учебные действия, коммуникативные универсальные учебные действия, регулятивные универсальные учебные действия, совместная деятельность.

Познавательные универсальные учебные действия Базовые логические действия:

- сравнивать объекты, устанавливать основания для сравнения, устанавливать аналогии;
- объединять части объекта (объекты) по определённому признаку;
- определять существенный признак для классификации, классифицировать предложенные объекты;

- находить закономерности и противоречия в рассматриваемых фактах, данных и наблюдениях на основе предложенного педагогическим работником алгоритма;
- выявлять недостаток информации для решения учебной (практической) задачи на основе предложенного алгоритма; устанавливать причинно-следственные связи в ситуациях, поддающихся непосредственному наблюдению или знакомых по опыту, делать выводы.

Базовые исследовательские действия:

- определять разрыв между реальным и желательным состоянием объекта (ситуации) на основе предложенных педагогическим работником вопросов;
- с помощью педагогического работника формулировать цель, планировать изменения объекта, ситуации;
- сравнивать несколько вариантов решения задачи, выбирать наиболее подходящий (на основе предложенных критериев);
- проводить по предложенному плану опыт, несложное исследование по установлению особенностей объекта изучения и связей между объектами (часть целое, причина следствие);
- формулировать выводы и подкреплять их доказательствами на основе результатов проведенного наблюдения (опыта, измерения, классификации, сравнения, исследования);
- прогнозировать возможное развитие процессов, событий и их последствия в аналогичных или сходных ситуациях.

Работа с информацией:

- выбирать источник получения информации;
- согласно заданному алгоритму находить в предложенном источнике информацию, представленную в явном виде;
- распознавать достоверную и недостоверную информацию самостоятельно или на основании предложенного педагогическим работником способа её проверки;
- соблюдать с помощью взрослых (педагогических работников, родителей (законных представителей) несовершеннолетних обучающихся) правила информационной безопасности при поиске информации в Интернете;
- анализировать и создавать текстовую, видео, графическую, звуковую, информацию в соответствии с учебной задачей;
- самостоятельно создавать схемы, таблицы для представления информации.

Коммуникативные универсальные учебные действия

- воспринимать и формулировать суждения, выражать эмоции в соответствии с целями и условиями общения в знакомой среде;
- проявлять уважительное отношение к собеседнику, соблюдать правила ведения диалога и дискуссии;
- признавать возможность существования разных точек зрения;

- корректно и аргументированно высказывать своё мнение;
- строить речевое высказывание в соответствии с поставленной задачей;
- создавать устные и письменные тексты (описание, рассуждение, повествование);
- готовить небольшие публичные выступления;
- подбирать иллюстративный материал (рисунки, фото, плакаты) к тексту выступления.

Регулятивные универсальные учебные действия Самоорганизация:

- планировать действия по решению учебной задачи для получения результата;
- выстраивать последовательность выбранных действий.

Совместная деятельность

- формулировать краткосрочные и долгосрочные цели (индивидуальные с учётом участия в коллективных задачах) в стандартной (типовой) ситуации на основе предложенного формата планирования, распределения промежуточных шагов и сроков;
- принимать цель совместной деятельности, коллективно строить действия по её достижению: распределять роли, договариваться, обсуждать процесс и результат совместной работы;
- проявлять готовность руководить, выполнять поручения, подчиняться;
- ответственно выполнять свою часть работы;
- оценивать свой вклад в общий результат;
- выполнять совместные проектные задания с опорой на предложенные образцы.

ПРЕДМЕТНЫЕ РЕЗУЛЬТАТЫ

Предметные результаты по учебному предмету «Иностранный (английский) язык» предметной области «Иностранный язык» должны быть ориентированы на применение знаний, умений и навыков в типичных учебных ситуациях и реальных жизненных условиях, отражать сформированность иноязычной коммуникативной компетенции на элементарном уровне в совокупности её составляющих – речевой, языковой, социокультурной, компенсаторной, метапредметной (учебно-познавательной).

К концу обучения во **2 классе** обучающийся получит следующие предметные результаты:

Коммуникативные умения

Говорение:

вести разные виды диалогов (диалог этикетного характера, диалог-расспрос) в стандартных ситуациях неофициального общения,

используя вербальные и (или) зрительные опоры в рамках изучаемой тематики с соблюдением норм речевого этикета, принятого в стране/странах изучаемого языка (не менее 3 реплик со стороны каждого собеседника);

создавать устные связные монологические высказывания объёмом не менее 3 фраз в рамках изучаемой тематики с опорой на картинки, фотографии (или) ключевые слова, вопросы.

Аудирование:

воспринимать на слух и понимать речь учителя и других обучающихся; воспринимать на слух и понимать учебные тексты, построенные на

изученном языковом материале, с разной глубиной проникновения в их содержание в зависимости от поставленной коммуникативной задачи: с пониманием основного содержания, с пониманием запрашиваемой информации фактического характера, используя зрительные опоры и языковую догадку (время звучания текста/текстов для аудирования – до 40 секунд).

Смысловое чтение:

читать вслух учебные тексты объёмом до 60 слов, построенные на изученном языковом материале, с соблюдением правил чтения и соответствующей интонации, демонстрируя понимание прочитанного;

читать про себя и понимать учебные тексты, построенные на изученном языковом материале, с различной глубиной проникновения в их содержание в зависимости от поставленной коммуникативной задачи: с пониманием основного содержания, с пониманием запрашиваемой информации, используя зрительные опоры и языковую догадку (объём текста для чтения – до 80 слов).

Письмо:

заполнять простые формуляры, сообщая о себе основные сведения, в соответствии с нормами, принятыми в стране/странах изучаемого языка;

писать с опорой на образец короткие поздравления с праздниками (с днём рождения, Новым годом).

Языковые знания и навыки

Фонетическая сторона речи: знать буквы алфавита английского языка в правильной последовательности, фонетически корректно их озвучивать и графически корректно воспроизводить (полупечатное написание букв, буквосочетаний, слов);

применять правила чтения гласных в открытом и закрытом слоге в односложных словах, вычленять некоторые звукобуквенные сочетания при анализе знакомых слов; озвучивать транскрипционные знаки, отличать их от букв;

читать новые слова согласно основным правилам чтения;

различать на слух и правильно произносить слова и фразы/предложения с соблюдением их ритмико-интонационных особенностей.

Графика, орфография и пунктуация:

правильно писать изученные слова;

заполнять пропуски словами; дописывать предложения;

правильно расставлять знаки препинания (точка, вопросительный и восклицательный знаки в конце предложения) и использовать знак апострофов сокращённых формах глагола-связки, вспомогательного и модального глаголов.

Лексическая сторона речи:

распознавать и употреблять в устной и письменной речи не менее 200 лексических единиц (слов, словосочетаний, речевых клише), обслуживающих ситуации общения в рамках тематики, предусмотренной на первом году обучения;

использовать языковую догадку в распознавании интернациональных слов.

Грамматическая сторона речи:

распознавать и употреблять в устной и письменной речи различные коммуникативные типы предложений: повествовательные (утвердительные, отрицательные), вопросительные (общий, специальный, вопросы), побудительные (в утвердительной форме);

распознавать и употреблять нераспространённые и распространённые простые предложения;

распознавать и употреблять в устной и письменной речи предложения с начальным *It*;

распознавать и употреблять в устной и письменной речи предложения с начальным *There + to be* в Present Simple Tense;

распознавать и употреблять в устной и письменной речи простые предложения с простым глагольным сказуемым (*He speaks English.*); распознавать и употреблять в устной и письменной речи предложения с составным глагольным сказуемым (*I want to dance. She can skate well.*);

распознавать и употреблять в устной и письменной речи предложения с глаголом-связкой *to be* в Present Simple Tense в составе таких фраз, как *I'm Dima, I'm eight. I'm fine. I'm sorry. It's... Is it? What's ...?*;

распознавать и употреблять в устной и письменной речи предложения с краткими глагольными формами;

распознавать и употреблять в устной и письменной речи повелительное наклонение: побудительные предложения в утвердительной форме (*Come in, please.*);

распознавать и употреблять в устной и письменной речи настоящее простое время (Present Simple Tense) в повествовательных (утвердительных и отрицательных) и вопросительных (общий и специальный вопрос) предложениях;

распознавать и употреблять в устной и письменной речи глагольную конструкцию *have got* (*I've got ... Have you got ...?*);

распознавать и употреблять в устной и письменной речи модальный глагол *can/can't* для выражения умения (*I can ride a bike.*) и отсутствия умения (*I can't ride a bike.*); *can* для получения разрешения (*Can I go out?*);

распознавать и употреблять в устной и письменной речи неопределённый, определённый и нулевой артикль с существительными (наиболее распространённые случаи употребления);

распознавать и употреблять в устной и письменной речи множественное число существительных, образованное по правилам и

исключения: *a pen – pens; a man – men*;

распознавать и употреблять в устной и письменной речи личные и притяжательные местоимения;

распознавать и употреблять в устной и письменной речи указательные местоимения *this – these*;

распознавать и употреблять в устной и письменной речи количественные числительные (1–12);

распознавать и употреблять в устной и письменной речи вопросительные слова *who, what, how, where, how many*;

распознавать и употреблять в устной и письменной речи предлоги места

on, in, near, under;

распознавать и употреблять в устной и письменной речи союзы *and* и *but*

(при однородных членах).

Социокультурные знания и умения: владеть отдельными социокультурными элементами речевого поведенческого этикета, принятыми в англоязычной среде, в некоторых ситуациях общения: приветствие, прощание, знакомство, выражение благодарности, извинение, поздравление с днём рождения, Новым годом, Рождеством;

знать названия родной страны и страны/стран изучаемого языка и их столиц.

К концу обучения в **3 классе** обучающийся получит следующие предметные результаты:

Коммуникативные умения

Говорение:

вести разные виды диалогов (диалог этикетного характера, диалог- побуждение, диалог-расспрос) в стандартных ситуациях неофициального общения, с вербальными и (или) зрительными опорами в рамках изучаемой тематики с соблюдением норм речевого этикета, принятого в стране/странах изучаемого языка (не менее 4 реплик со стороны каждого собеседника);

создавать устные связные монологические высказывания (описание; повествование/рассказ) в рамках изучаемой тематики объёмом не менее 4 фраз вербальными и (или) зрительными опорами;

передавать основное содержание прочитанного текста с вербальными и (или) зрительными опорами (объём монологического высказывания – не менее 4 фраз).

Аудирование:

воспринимать на слух и понимать речь учителя и других обучающихся вербально/невербально реагировать на услышанное;

воспринимать на слух и понимать учебные тексты, построенные на изученном языковом материале, с разной глубиной проникновения в их содержание в зависимости от поставленной коммуникативной задачи: с пониманием основного содержания, с пониманием запрашиваемой информации фактического характера, со зрительной опорой и с использованием языковой, в том числе контекстуальной,

догадки (время звучания текста/текстов для аудирования – до 1 минуты).

Смысловое чтение:

читать вслух учебные тексты объёмом до 70 слов, построенные на изученном языковом материале, с соблюдением правил чтения и соответствующей интонацией, демонстрируя понимание прочитанного;

читать про себя и понимать учебные тексты, содержащие отдельные незнакомые слова, с различной глубиной проникновения в их содержание в зависимости от поставленной коммуникативной задачи: с пониманием основного содержания, с пониманием запрашиваемой информации, со зрительной опорой и без опоры, а также с использованием языковой, в том числе контекстуальной, догадки (объём текста/текстов для чтения – до 130 слов).

Письмо:

заполнять анкеты и формуляры с указанием личной информации: имя, фамилия, возраст, страна проживания, любимые занятия и другое;

писать с опорой на образец поздравления с днем рождения, Новым годом, Рождеством с выражением пожеланий;
создавать подписи к иллюстрациям с пояснением, что на них изображено.

Языковые знания и навыки

Фонетическая сторона речи:

применять правила чтения гласных в третьем типе слога (гласная + *r*); применять правила чтения сложных сочетаний букв (например, -*tion*, -

ight) в односложных, двусложных и многосложных словах (*international, night*);

читать новые слова согласно основным правилам чтения;

различать на слух и правильно произносить слова и фразы/предложения с соблюдением их ритмико-интонационных особенностей.

Графика, орфография и пунктуация:

правильно писать изученные слова;

правильно расставлять знаки препинания (точка, вопросительный и восклицательный знаки в конце предложения, апостроф).

Лексическая сторона речи:

распознавать и употреблять в устной и письменной речи не менее 350 лексических единиц (слов, словосочетаний, речевых клише), включая 200 лексических единиц, освоенных на первом году обучения;

распознавать и образовывать родственные слова с использованием основных способов словообразования: аффиксации (суффиксы числительных

-teen, -ty, -th) и словосложения (*football, snowman*).

Грамматическая сторона речи:

распознавать и употреблять в устной и письменной речи побудительные предложения в отрицательной форме (*Don't talk, please.*);

распознавать и употреблять в устной и письменной речи предложения с начальным *There + to be* в Past Simple Tense (*There was a bridge across the river. There were mountains in the south.*);

распознавать и употреблять в устной и письменной речи конструкции с глаголами на *-ing: to like/enjoy doing something*; распознавать и употреблять в устной и письменной речи конструкцию *I'd like to ...*;

распознавать и употреблять в устной и письменной речи правильные и неправильные глаголы в Past Simple Tense в повествовательных (утвердительных и отрицательных) и вопросительных (общий и специальный вопрос) предложениях;

распознавать и употреблять в устной и письменной речи существительные в притяжательном падеже (Possessive Case);

распознавать и употреблять в устной и письменной речи слова, выражающие количество с исчисляемыми и неисчисляемыми существительными (*much/many/a lot of*);

распознавать и употреблять в устной и письменной речи наречия частотности *usually, often*;

распознавать и употреблять в устной и письменной речи личные местоимения в объектном падеже;

распознавать и употреблять в устной и письменной речи указательные местоимения *that – those*;

распознавать и употреблять в устной и письменной речи неопределённые местоимения *some/any* в повествовательных и вопросительных предложениях; распознавать и употреблять в устной и письменной речи вопросительные слова *when, whose, why*;

распознавать и употреблять в устной и письменной речи количественные числительные (13–100);

распознавать и употреблять в устной и письменной речи порядковые числительные (1–30);

распознавать и употреблять в устной и письменной речи предлоги направления движения *to* (*We went to Moscow last year.*);

распознавать и употреблять в устной и письменной речи предлоги места

next to, in front of, behind;

распознавать и употреблять в устной и письменной речи предлоги времени: *at, in, on* в выражениях *at 4 o'clock, in the morning, on Monday*.

Социокультурные знания и умения:

владеть социокультурными элементами речевого поведенческого этикета, принятыми в англоязычной среде, в некоторых ситуациях общения (приветствие, прощание, знакомство, просьба, выражение благодарности, извинение, поздравление с днём рождения, Новым годом, Рождеством);

кратко представлять свою страну и страну/страны изучаемого языка на английском языке.

К концу обучения в **4 классе** обучающийся получит следующие предметные результаты:

Коммуникативные умения

Говорение:

вести разные виды диалогов (диалог этикетного характера, диалог- побуждение, диалог-расспрос) на основе вербальных и (или) зрительных опор с соблюдением норм речевого этикета, принятого в стране/странах изучаемого языка (не менее 4–5 реплик со стороны каждого собеседника);

вести диалог – разговор по телефону с опорой на картинки, фотографии и (или) ключевые слова в стандартных ситуациях неофициального общения с соблюдением норм речевого этикета в объёме не менее 4–5 реплик со стороны каждого собеседника;

создавать устные связные монологические высказывания (описание, рассуждение; повествование/сообщение) с вербальными и (или) зрительными опорами в рамках тематического содержания речи для 4 класса (объём монологического высказывания – не менее 4–5 фраз);

создавать устные связные монологические высказывания по образцу; выражать своё отношение к предмету речи;

передавать основное содержание прочитанного текста с вербальными и (или) зрительными опорами в объёме не менее 4–5 фраз.

представлять результаты выполненной проектной работы, в том числе подбирая иллюстративный материал (рисунки, фото) к тексту выступления, в объёме не менее 4–5 фраз.

Аудирование:

воспринимать на слух и понимать речь учителя и других обучающихся, вербально/невербально реагировать на услышанное;

воспринимать на слух и понимать учебные и адаптированные аутентичные тексты, построенные на изученном языковом материале, с разной глубиной проникновения в их содержание в зависимости от поставленной коммуникативной задачи: с пониманием основного содержания, с пониманием запрашиваемой информации фактического характера со зрительной опорой и с использованием языковой, в том числе контекстуальной, догадки (время звучания текста/текстов для аудирования – до 1 минуты).

Смысловое чтение:

читать вслух учебные тексты объёмом до 70 слов, построенные на изученном языковом материале, с соблюдением правил чтения и соответствующей интонацией, демонстрируя понимание прочитанного; читать про себя тексты, содержащие отдельные незнакомые слова, с различной глубиной проникновения в их содержание в зависимости от поставленной коммуникативной задачи: с пониманием основного содержания, с пониманием запрашиваемой информации, со зрительной опорой и без опоры, с использованием языковой, в том числе контекстуальной, догадки (объём текста/текстов для чтения – до 160 слов);

прогнозировать содержание текста на основе заголовка;

читать про себя несплошные тексты (таблицы, диаграммы и другое) и понимать представленную в них информацию.

Письмо:

заполнять анкеты и формуляры с указанием личной информации: имя, фамилия, возраст, место жительства (страна проживания, город), любимые занятия и другое;

писать с опорой на образец поздравления с днем рождения, Новым годом, Рождеством с выражением пожеланий;

писать с опорой на образец электронное сообщение личного характера (объем сообщения – до 50 слов).

Языковые знания и навыки

Фонетическая сторона речи:

читать новые слова согласно основным правилам чтения;

различать на слух и правильно произносить слова и фразы/предложения с соблюдением их ритмико-интонационных особенностей.

Графика, орфография и пунктуация:

правильно писать изученные слова;

правильно расставлять знаки препинания (точка, вопросительный и восклицательный знаки в конце предложения, апостроф, запятая при перечислении).

Лексическая сторона речи:

распознавать и употреблять в устной и письменной речи не менее 500 лексических единиц (слов, словосочетаний, речевых клише), включая 350 лексических единиц, освоенных в предшествующие годы обучения;

распознавать и образовывать родственные слова с использованием основных способов словообразования: аффиксации (суффиксы -*er/-or, -ist: teacher, actor, artist*), словосложения (*blackboard*), конверсии (*to play – a play*).

Грамматическая сторона речи:

распознавать и употреблять в устной и письменной речи Present Continuous Tense в повествовательных (утвердительных и отрицательных), вопросительных (общий и специальный вопрос) предложениях;

распознавать и употреблять в устной и письменной речи конструкцию *to be going to* и Future Simple Tense для выражения будущего действия;

распознавать и употреблять в устной и письменной речи модальные глаголы долженствования *must* и *have to*;

распознавать и употреблять в устной и письменной речи отрицательное местоимение *no*;

распознавать и употреблять в устной и письменной речи степени сравнения прилагательных (формы, образованные по правилу и исключения: *good – better – (the) best, bad – worse – (the) worst*);

распознавать и употреблять в устной и письменной речи наречия времени;

распознавать и употреблять в устной и письменной речи обозначение даты и года;

распознавать и употреблять в устной и письменной речи обозначение времени.

Социокультурные знания и умения:

владеть социокультурными элементами речевого поведенческого этикета, принятыми в англоязычной среде, в некоторых ситуациях общения (приветствие, прощание, знакомство, выражение благодарности, извинение, поздравление с днём рождения, Новым годом, Рождеством);

знать названия родной страны и страны/стран изучаемого языка; знать некоторых литературных персонажей;

знать небольшие произведения детского фольклора (рифмовки, песни); кратко представлять свою страну на иностранном языке в рамках

изучаемой тематики.

ТЕМАТИЧЕСКОЕ ПЛАНИРОВАНИЕ 2 КЛАСС

№ п/п	Наименование разделов и темпрограммы	Количество часов		Электронные (цифровые) образовательные ресурсы
		Всего	Контрольные работы	
Раздел 1. Мир моего «я»				
1.1	Приветствие\знакомство	3		РЭШ, https://prosv.ru
1.2	Моя семья	13		РЭШ, https://prosv.ru
1.3	Мой день рождения	4		РЭШ, https://prosv.ru
1.4	Моя любимая еда	5		РЭШ, https://prosv.ru
1.5	Обобщение и контроль	2		1РЭШ, https://prosv.ru
Итого по разделу		27		
Раздел 2. Мир моих увлечений				
2.1	Мой любимый цвет, игрушка	7		РЭШ, https://prosv.ru
2.2	Любимые занятия	2		РЭШ, https://prosv.ru
2.3	Мой питомец	3		РЭШ, https://prosv.ru
2.4	Выходной день	3		РЭШ, https://prosv.ru
2.5	Обобщение и контроль	2		1РЭШ, https://prosv.ru
Итого по разделу		17		
Раздел 3. Мир вокруг меня				
3.1	Моя школа	2		РЭШ, https://prosv.ru
3.2	Мои друзья	2		РЭШ, https://prosv.ru
3.3	Моя малая родина (город, село)	6		РЭШ, https://prosv.ru
3.4	Обобщение и контроль	2		1РЭШ, https://prosv.ru

Итого по разделу		12		
Раздел 4. Родная страна и страны изучаемого языка				
4.1	Названия родной страны и страны/стран изучаемого языка; их столиц	2		РЭШ, https://prosv.ru
4.2	Произведения детского фольклора	1		РЭШ, https://prosv.ru
4.3	Литературные персонажи детских книг	5		РЭШ, https://prosv.ru
4.4	Праздники родной страны и страны/стран изучаемого языка	2		РЭШ, https://prosv.ru
4.5	Обобщение и контроль	2		1РЭШ, https://prosv.ru
Итого по разделу		12		
ОБЩЕЕ КОЛИЧЕСТВО ЧАСОВ ПО ПРОГРАММЕ		68		4

3 КЛАСС

№ п/п	Наименование разделов и темпрограммы	Количество часов		Электронные (цифровые) образовательные ресурсы
		Всего	Контрольные работы	
Раздел 1. Мир моего «я»				
1.1	Моя семья	5		Библиотека ЦОК https://m.edsoo.ru/7f411518
1.2	Мой день рождения	2		Библиотека ЦОК https://m.edsoo.ru/7f411518
1.3	Моя любимая еда	4		Библиотека ЦОК https://m.edsoo.ru/7f411518
1.4	Мой день (распорядок дня)	2		Библиотека ЦОК https://m.edsoo.ru/7f411518
1.5	Обобщение и контроль	2	1	Библиотека ЦОК https://m.edsoo.ru/7f411518
Итого по разделу		15		
Раздел 2. Мир моих увлечений				
2.1	Любимая игрушка, игра	3		Библиотека ЦОК https://m.edsoo.ru/7f411518
2.2	Мой питомец	2		Библиотека ЦОК https://m.edsoo.ru/7f411518
2.3	Любимые занятия	5		Библиотека ЦОК https://m.edsoo.ru/7f411518
2.4	Любимая сказка	5		Библиотека ЦОК https://m.edsoo.ru/7f411518

2.5	Выходной день	3		Библиотека ЦОК https://m.edsoo.ru/7f411518
2.6	Каникулы	3		Библиотека ЦОК https://m.edsoo.ru/7f411518
2.7	Обобщение и контроль	2	1	Библиотека ЦОК https://m.edsoo.ru/7f411518
Итого по разделу		23		
Раздел 3. Мир вокруг меня				
3.1	Моя комната (квартира, дом)	4		Библиотека ЦОК https://m.edsoo.ru/7f411518
3.2	Моя школа	4		Библиотека ЦОК https://m.edsoo.ru/7f411518
3.3	Мои друзья	2		Библиотека ЦОК https://m.edsoo.ru/7f411518
3.4	Моя малая родина (город, село)	2		Библиотека ЦОК https://m.edsoo.ru/7f411518
3.5	Дикие и домашние животные	3		Библиотека ЦОК https://m.edsoo.ru/7f411518
3.6	Погода	1		Библиотека ЦОК https://m.edsoo.ru/7f411518
3.7	Времена года (месяцы)	1		Библиотека ЦОК https://m.edsoo.ru/7f411518
3.8	Обобщение и контроль	2	1	Библиотека ЦОК https://m.edsoo.ru/7f411518
Итого по разделу		19		

Раздел 4. Родная страна и страны изучаемого языка

4.1	Россия и страна/страны изучаемого языка. Их столицы, достопримечательности и интересные факты	6		Библиотека ЦОК https://m.edsoo.ru/7f411518
4.2	Произведения детского фольклора и литературные персонажи детских книг	1		Библиотека ЦОК https://m.edsoo.ru/7f411518
4.3	Праздники родной страны и страни изучаемого языка	2		Библиотека ЦОК https://m.edsoo.ru/7f411518
4.4	Обобщение и контроль	2	1	Библиотека ЦОК https://m.edsoo.ru/7f411518
Итого по разделу		11		
ОБЩЕЕ КОЛИЧЕСТВО ЧАСОВ ПО ПРОГРАММЕ		68	4	

4 КЛАСС

№ п/п	Наименование разделов и темпрограммы	Количество часов		Электронные (цифровые) образовательные ресурсы
		Всего	Контрольные работы	
Раздел 1. Мир моего «я»				
1.1	Моя семья	3		Библиотека ЦОК https://m.edsoo.ru/7f412652
1.2	Мой день рождения	3		Библиотека ЦОК https://m.edsoo.ru/7f412652
1.3	Моя любимая еда	4		Библиотека ЦОК https://m.edsoo.ru/7f412652
1.4	Мой день (распорядок дня, домашние обязанности)	3		Библиотека ЦОК https://m.edsoo.ru/7f412652
1.5	Обобщение и контроль	2	1	Библиотека ЦОК https://m.edsoo.ru/7f412652
Итого по разделу		15		
Раздел 2. Мир моих увлечений				
2.1	Любимая игрушка, игра	1		Библиотека ЦОК https://m.edsoo.ru/7f412652
2.2	Мой питомец	2		Библиотека ЦОК https://m.edsoo.ru/7f412652
2.3	Любимые занятия. Занятия спортом	4		Библиотека ЦОК https://m.edsoo.ru/7f412652
2.4	Любимая сказка/история/рассказ	3		Библиотека ЦОК https://m.edsoo.ru/7f412652

2.5	Выходной день	3	Библиотека ЦОК https://m.edsoo.ru/7f412652
-----	---------------	---	---

2.6	Каникулы	2		Библиотека ЦОК https://m.edsoo.ru/7f412652
2.7	Обобщение и контроль	2		1 Библиотека ЦОК https://m.edsoo.ru/7f412652
Итого по разделу		17		
Раздел 3. Мир вокруг меня				
3.1	Моя комната (квартира, дом), предметы мебели и интерьера	2		Библиотека ЦОК https://m.edsoo.ru/7f412652
3.2	Моя школа, любимые учебные предметы	4		Библиотека ЦОК https://m.edsoo.ru/7f412652
3.3	Мои друзья, их внешность и черты характера	2		Библиотека ЦОК https://m.edsoo.ru/7f412652
3.4	Моя малая родина	3		Библиотека ЦОК https://m.edsoo.ru/7f412652
3.5	Путешествия	2		Библиотека ЦОК https://m.edsoo.ru/7f412652
3.6	Дикие и домашние животные	4		Библиотека ЦОК https://m.edsoo.ru/7f412652
3.7	Погода. Времена года (месяцы)	2		Библиотека ЦОК https://m.edsoo.ru/7f412652
3.8	Покупки	2		Библиотека ЦОК https://m.edsoo.ru/7f412652
3.9	Обобщение и контроль	2		1 Библиотека ЦОК https://m.edsoo.ru/7f412652
Итого по разделу		23		

Раздел 4. Родная страна и страны изучаемого языка

4.1	Россия и страна/страны изучаемого языка, основные достопримечательности и интересные факты	4		Библиотека ЦОК https://m.edsoo.ru/7f412652
4.2	Произведения детского фольклора. Литературные персонажи детских книг	5		Библиотека ЦОК https://m.edsoo.ru/7f412652
4.3	Праздники родной страны и страни изучаемого языка	2		Библиотека ЦОК https://m.edsoo.ru/7f412652
4.4	Обобщение и контроль	2	1	Библиотека ЦОК https://m.edsoo.ru/7f412652
Итого по разделу		13		
ОБЩЕЕ КОЛИЧЕСТВО ЧАСОВ ПО ПРОГРАММЕ		68	4	

ПОУРОЧНОЕ ПЛАНИРОВАНИЕ 2 КЛАСС

№ п/п	Тема урока	Количество часов		Дата изучения	Электронные цифровые образовательные ресурсы
		Всего	Контрольные работы		
1	Знакомство (приветствие и прощание)	1			РЭШ, https://prosv.ru
2	Знакомство (как тебя зовут?)	1			РЭШ, https://prosv.ru
3	Знакомство (как у тебя дела?)	1			РЭШ, https://prosv.ru
4	Моя семья (представляем свою семью)	1			РЭШ, https://prosv.ru
5	Моя семья (члены семьи, этикет знакомства)	1			РЭШ, https://prosv.ru
6	Моя семья (описание родственников: внешность)	1			РЭШ, https://prosv.ru
7	Моя семья (описание родственников: характер)	1			РЭШ, https://prosv.ru
8	Моя семья (наши увлечения)	1			РЭШ, https://prosv.ru
9	Моя семья (знакомство с семьёй друга)	1			РЭШ, https://prosv.ru
10	Мой дом/квартира (предметы интерьера)	1			РЭШ, https://prosv.ru
11	Мой дом/квартира (названия комнат)	1			РЭШ, https://prosv.ru
12	Мой дом/квартира (мое любимое место в доме)	1			РЭШ, https://prosv.ru

13	Мой дом/квартира (расположение предметов в доме/квартире)	1			РЭШ, https://prosv.ru
14	Мой дом/квартира (описание дома, квартиры)	1			РЭШ, https://prosv.ru
15	Мой дом/квартира (дом, квартира мечты)	1			РЭШ, https://prosv.ru
16	Мой дом/квартира (моя комната)	1			РЭШ, https://prosv.ru
17	Мой день рождения (сколько тебе лет?)	1			РЭШ, https://prosv.ru
18	Мой день рождения (идеи для праздника)	1			РЭШ, https://prosv.ru
19	День рождения моего друга (пишем поздравительную открытку)	1			РЭШ, https://prosv.ru
20	День рождения (подарки)	1			РЭШ, https://prosv.ru
21	Моя любимая еда	1			РЭШ, https://prosv.ru
22	Любимая еда моей семьи	1			РЭШ, https://prosv.ru
23	Популярная еда в России	1			РЭШ, https://prosv.ru
24	Любимая еда на праздниках. День рождения и Новый Год	1			РЭШ, https://prosv.ru
25	Любимая еда моих друзей	1			РЭШ, https://prosv.ru
26	Обобщение по теме «Мир моего "я"»	1			РЭШ, https://prosv.ru
27	Контрольная работа по теме: «Мир моего "я"»	1	1		

28	Анализ контрольной работы по теме: «Мир моего «Я»». Мой любимый цвет	1		РЭШ, https://prosv.ru
29	Мои любимые игрушки	1		РЭШ, https://prosv.ru
30	Любимые игрушки моей семьи	1		РЭШ, https://prosv.ru
31	Мои любимые игрушки (описание)	1		РЭШ, https://prosv.ru
32	Игрушки моих друзей и одноклассников	1		РЭШ, https://prosv.ru
33	Игрушки детей из разных стран	1		РЭШ, https://prosv.ru
34	Игрушки (отгадай по описанию)	1		РЭШ, https://prosv.ru
35	Любимые занятия (что я умею и люблю делать)	1		РЭШ, https://prosv.ru
36	Любимые занятия (что умеют и любят делать мои друзья)	1		РЭШ, https://prosv.ru
37	Мой питомец (описание)	1		РЭШ, https://prosv.ru
38	Мой питомец (любимые занятия)	1		РЭШ, https://prosv.ru
39	Питомец моего друга	1		РЭШ, https://prosv.ru
40	Выходной день с семьёй	1		РЭШ, https://prosv.ru
41	Идеи для выходного дня	1		РЭШ, https://prosv.ru
42	Летний отдых моей мечты	1		РЭШ, https://prosv.ru

43	Обобщение по теме «Мир моих увлечений»	1		РЭШ, https://prosv.ru
----	--	---	--	--

44	Контрольная работа по теме: «Мир моих увлечений»	1	1		
45	Анализ контрольной работы по теме: «Мир моих увлечений». Моя школа (школьные принадлежности)	1			РЭШ, https://prosv.ru
46	Моя школа (мои любимые предметы)	1			РЭШ, https://prosv.ru
47	Мои друзья (имя, возраст, страна, город)	1			РЭШ, https://prosv.ru
48	Мои друзья (выходные с другом)	1			РЭШ, https://prosv.ru
49	Моя малая родина: город/село(отдыхаем с семьёй)	1			РЭШ, https://prosv.ru
50	Моя малая Родина: город/село(традиционная еда)	1			РЭШ, https://prosv.ru
51	Времена года	1			РЭШ, https://prosv.ru
52	Любимое время года	1			РЭШ, https://prosv.ru
53	Любимое время года моих одноклассников	1			РЭШ, https://prosv.ru
54	Одеваемся по погоде	1			РЭШ, https://prosv.ru
55	Обобщение по теме «Мир вокруг меня»	1			РЭШ, https://prosv.ru
56	Контрольная работа по теме: «Мир вокруг меня»	1	1		
57	Анализ контрольной работы по теме: «Мир вокруг меня»	1			РЭШ, https://prosv.ru

	Родная страна и страны изучаемого языка (столицы, Москва – столица России, Лондон – столица Великобритании)				
58	Страны изучаемого языка (Великобритания)	1			РЭШ, https://prosv.ru
59	Детский фольклор (сказки и песни)	1			РЭШ, https://prosv.ru
60	Моя любимая сказка (знакомство со сказкой)	1			РЭШ, https://prosv.ru
61	Моя любимая сказка (знакомство с персонажами)	1			РЭШ, https://prosv.ru
62	Моя любимая сказка (описание характера персонажей)	1			РЭШ, https://prosv.ru
63	Моя любимая сказка (описание внешнего вида персонажей)	1			РЭШ, https://prosv.ru
64	Итоговая контрольная работа за курс 2 класса.	1	1		
65	Анализ итоговой контрольной работы за курс 2 класса. Праздники родной страны.	1			РЭШ, https://prosv.ru
66	Праздники страны изучаемого языка.	1			РЭШ, https://prosv.ru
67	Обобщение по теме «Родная страна и страны изучаемого языка»	1			РЭШ, https://prosv.ru
68	Итоговый урок за курс 2 класса.	1			РЭШ, https://prosv.ru

ОБЩЕЕ КОЛИЧЕСТВО ЧАСОВ ПОПРОГРАММЕ	68		4	
------------------------------------	----	--	---	--

3 КЛАСС

№ п/п	Тема урока	Количество часов		Дата изучения	Электронные цифровые образовательные ресурсы
		Всего	Контрольные работы		
1	Моя семья (рассказ о своей семье)	1			Библиотека ЦОК https://m.edsoo.ru/7f445692
2	Моя семья/мои родственники(внешность)	1			Библиотека ЦОК https://m.edsoo.ru/7f44594e
3	Моя семья/мои родственники (увлечения)	1			Библиотека ЦОК https://m.edsoo.ru/7f44594e
4	Моя семья (родословная семьи)	1			Библиотека ЦОК https://m.edsoo.ru/7f44594e
5	Моя семья (моё детство)	1			Библиотека ЦОК https://m.edsoo.ru/7f44594e
6	Мой день рождения (идеи для подарков)	1			Библиотека ЦОК https://m.edsoo.ru/7f4465b0
7	День рождения моего друга(поздравительная открытка)	1			Библиотека ЦОК https://m.edsoo.ru/7f446b1e
8	Контрольная работа по теме: «Повторение изученного за курс 2 класса»	1	1		
9	Анализ контрольной работы по теме: «Повторение изученного за курс 2 класса». Любимая еда моих друзей и одноклассников	1			Библиотека ЦОК https://m.edsoo.ru/7f446416
10	Мой школьный обед	1			Библиотека ЦОК https://m.edsoo.ru/7f44594e
11	Любимая еда в моей семье	1			Библиотека ЦОК https://m.edsoo.ru/7f446272

12	Мой распорядок дня (будний день)	1		Библиотека ЦОК https://m.edsoo.ru/7f44741a
13	Мой распорядок дня (выходной день)	1		Библиотека ЦОК https://m.edsoo.ru/7f446fd8
14	«Мир моего "я"»	1		Библиотека ЦОК https://m.edsoo.ru/7f447942
15	Мой мир	1		Библиотека ЦОК https://m.edsoo.ru/7f447942
16	Мои любимые игрушки	1		Библиотека ЦОК https://m.edsoo.ru/7f447ae6
17	Мои любимые игры и соревнования	1		Библиотека ЦОК https://m.edsoo.ru/7f447ea6
18	Любимые игры и игрушки моих друзей	1		Библиотека ЦОК https://m.edsoo.ru/7f44807c
19	Мой питомец	1		Библиотека ЦОК https://m.edsoo.ru/7f448202
20	Питомцы моих друзей	1		Библиотека ЦОК https://m.edsoo.ru/7f44852c
21	Мои увлечения	1		Библиотека ЦОК https://m.edsoo.ru/7f448996
22	Увлечения моих друзей	1		Библиотека ЦОК https://m.edsoo.ru/7f448d10
23	Что люблю делать я и мои друзья	1		Библиотека ЦОК https://m.edsoo.ru/7f448d10
24	Любимые занятия	1		Библиотека ЦОК https://m.edsoo.ru/7f44594e

25	Любимые мультфильмы	1		Библиотека ЦОК https://m.edsoo.ru/7f44594e
----	---------------------	---	--	---

26	Моя любимая сказка (рассказ о любимой сказке)	1			Библиотека ЦОК https://m.edsoo.ru/7f4494b8
27	Моя любимая сказка (описание главного героя: внешность)	1			Библиотека ЦОК https://m.edsoo.ru/7f44ce6a
28	Моя любимая сказка (описание главного героя: характер)	1			Библиотека ЦОК https://m.edsoo.ru/7f44594e
29	Любимые сказки моих друзей	1			Библиотека ЦОК https://m.edsoo.ru/7f44594e
30	Любимые сказки детей в России и других странах	1			Библиотека ЦОК https://m.edsoo.ru/7f44d158
31	Выходной день с моей семьей (в парке)	1			Библиотека ЦОК https://m.edsoo.ru/7f448eb4
32	Выходной день с моей семьей (в театре)	1			Библиотека ЦОК https://m.edsoo.ru/7f44594e
33	Как я и мои друзья провели выходной день	1			Библиотека ЦОК https://m.edsoo.ru/7f44594e
34	Мои любимые занятия в каникулы	1			Библиотека ЦОК https://m.edsoo.ru/7f448eb4
35	Каникулы с моей семьей	1			Библиотека ЦОК https://m.edsoo.ru/7f44930a
36	Как провели каникулы мои друзья	1			Библиотека ЦОК https://m.edsoo.ru/7f44930a
37	Мир моих увлечений	1			Библиотека ЦОК https://m.edsoo.ru/7f449666
38	Контрольная работа по теме: «Мир моих увлечений»	1	1		Библиотека ЦОК https://m.edsoo.ru/7f449666

39	Анализ контрольной работы по теме: «Мир моих увлечений». Моя квартира/дом (комнаты в моейквартире)	1			Библиотека ЦОК https://m.edsoo.ru/7f449800
----	---	---	--	--	---

40	Моя квартира/дом (предметы интерьера)	1			Библиотека ЦОК https://m.edsoo.ru/7f4499a4
41	Моя квартира/дом (описание дома)	1			Библиотека ЦОК https://m.edsoo.ru/7f449c6a
42	Моя комната	1			Библиотека ЦОК https://m.edsoo.ru/7f44594e
43	Моя школа (школьные принадлежности)	1			Библиотека ЦОК https://m.edsoo.ru/7f449e22
44	Моя школа (любимые предметы)	1			Библиотека ЦОК https://m.edsoo.ru/7f449fc6
45	Моя школа (правила поведения)	1			Библиотека ЦОК https://m.edsoo.ru/7f44a19c
46	Моя школа (мои одноклассники)	1			Библиотека ЦОК https://m.edsoo.ru/7f44a570
47	Мои друзья (представляем друга одноклассникам)	1			Библиотека ЦОК https://m.edsoo.ru/7f44a778
48	Контрольная работа по теме: «Мои друзья»	1	1		
49	Анализ контрольной работы по теме: «Мои друзья».Моя малая родина (достопримечательности, интересные места для посещения)	1			Библиотека ЦОК https://m.edsoo.ru/7f44bb96
50	Моя малая родина (что было в моём городе/селе раньше)	1			Библиотека ЦОК https://m.edsoo.ru/7f44bd6c
51	Дикие и домашние животные (разные виды)	1			Библиотека ЦОК https://m.edsoo.ru/7f44aae8

52	Дикие и домашние животные (описание внешности)	1		Библиотека ЦОК https://m.edsoo.ru/7f44ac8c
----	--	---	--	---

53	Дикие и домашние животные (что они умеют)	1		Библиотека ЦОК https://m.edsoo.ru/7f44ae44
54	Погода	1		Библиотека ЦОК https://m.edsoo.ru/7f44b344
55	Времена года: месяцы	1		Библиотека ЦОК https://m.edsoo.ru/7f44b6aa
56	Мир вокруг меня	1		Библиотека ЦОК https://m.edsoo.ru/7f44c0b4
57	Моя родная страна.	1		Библиотека ЦОК https://m.edsoo.ru/7f44c0b4
58	Россия - моя Родина.	1		Библиотека ЦОК https://m.edsoo.ru/7f44594e
59	Родная страна (главные достопримечательности и интересные факты)	1		Библиотека ЦОК https://m.edsoo.ru/7f44c276
60	Страны изучаемого языка (столица, достопримечательности – Великобритания)	1		Библиотека ЦОК https://m.edsoo.ru/7f44c5fa
61	Страны изучаемого языка (интересные факты – Великобритания)	1		Библиотека ЦОК https://m.edsoo.ru/7f44c7e4
62	Страны изучаемого языка (столица, достопримечательности, интересные факты – США)	1		Библиотека ЦОК https://m.edsoo.ru/7f44cab4
63	Страны изучаемого языка (интересные факты – Австралия)	1		Библиотека ЦОК https://m.edsoo.ru/7f44cc80
64	Литературные персонажи детских книг (рассказы о своем любимом персонаже)	1		Библиотека ЦОК https://m.edsoo.ru/7f44d3d8

65	Итоговая контрольная работа за курс 3 класса.	1	1	Библиотека ЦОК https://m.edsoo.ru/7f44d8f6
66	Анализ итоговой контрольной работы за курс 3 класса. Праздники стран изучаемого языка	1		Библиотека ЦОК https://m.edsoo.ru/7f44dc70
67	Родная страна и страны изучаемого языка	1		Библиотека ЦОК https://m.edsoo.ru/7f44e5a8
68	Итоговый урок за курс 3 класса.	1		Библиотека ЦОК https://m.edsoo.ru/7f44e5a8
ОБЩЕЕ КОЛИЧЕСТВО ЧАСОВ ПОПРОГРАММЕ		68	4	

4_КЛАСС

№ п/п	Тема урока	Количество часов		Дата изучения	Электронные цифровые образовательные ресурсы
		Всего	Контрольные работы		
1	Моя семья (члены семьи)	1			Библиотека ЦОК https://m.edsoo.ru/7f44e832
2	Моя семья (описание внешности)	1			Библиотека ЦОК https://m.edsoo.ru/7f44ef8a
3	Моя семья (описание характера)	1			Библиотека ЦОК https://m.edsoo.ru/7f44594e
4	Мой день рождения, подарки (идеи для подарков)	1			Библиотека ЦОК https://m.edsoo.ru/7f44f7e6
5	Мой день рождения, подарки (где и как провести день рождения)	1			Библиотека ЦОК https://m.edsoo.ru/7f44fa5c
6	Мой день рождения (приглашение друга на день рождения)	1			Библиотека ЦОК https://m.edsoo.ru/7f45002e
7	Моя любимая еда (виды продуктов)	1			Библиотека ЦОК https://m.edsoo.ru/7f4501b4
8	Моя любимая еда (продукты в магазине)	1			Библиотека ЦОК https://m.edsoo.ru/7f450330
9	Моя любимая еда (правила поведения за столом)	1			Библиотека ЦОК https://m.edsoo.ru/7f44594e
10	Контрольная работа по теме: «Повторение изученного за курс 3 класса»	1	1		Библиотека ЦОК https://m.edsoo.ru/7f44594e
11	Анализ контрольной работы по теме: «Повторение изученного за курс 3 класса».	1			Библиотека ЦОК https://m.edsoo.ru/7f451258

	Мой день (домашние обязанности)				
--	---------------------------------	--	--	--	--

12	Мой день (распорядок дня)	1			Библиотека ЦОК https://m.edsoo.ru/7f450a56
13	Мой день (выходной день)	1			Библиотека ЦОК https://m.edsoo.ru/7f450bdc
14	Мир моего "я"	1			Библиотека ЦОК https://m.edsoo.ru/7f451406
15	Мой мир	1			Библиотека ЦОК https://m.edsoo.ru/7f451406
16	Любимая игрушка, игра (выбираем подарок другу/однокласснику)	1			Библиотека ЦОК https://m.edsoo.ru/7f451816
17	Мой питомец (чем он питается?)	1			Библиотека ЦОК https://m.edsoo.ru/7f451bb8
18	Мой питомец (описание)	1			Библиотека ЦОК https://m.edsoo.ru/7f451dac
19	Любимые занятия (мои увлечения)	1			Библиотека ЦОК https://m.edsoo.ru/7f44594e
20	Любимые занятия (увлечения моих одноклассников)	1			Библиотека ЦОК https://m.edsoo.ru/7f44594e
21	Любимые занятия (как я провёл день)	1			Библиотека ЦОК https://m.edsoo.ru/7f44594e
22	Занятия спортом (виды спорта)	1			Библиотека ЦОК https://m.edsoo.ru/7f451f46
23	Любимая сказка/история/рассказ(описание любимой сказки)	1			Библиотека ЦОК https://m.edsoo.ru/7f45241e
24	Любимая сказка/история/рассказ (чему нас учат сказки)	1			Библиотека ЦОК https://m.edsoo.ru/7f4526b2

25	Любимый сказка (описание персонажей)	1			Библиотека ЦОК https://m.edsoo.ru/7f45284c
----	--------------------------------------	---	--	--	---

26	Выходной день (занятия в свободное время)	1			Библиотека ЦОК https://m.edsoo.ru/7f4529e6
27	Выходной день (планы на выходной день)	1			Библиотека ЦОК https://m.edsoo.ru/7f452c8e
28	Выходной день (куда можно сходить)	1			Библиотека ЦОК https://m.edsoo.ru/7f4530bc
29	Каникулы с семьей (куда поехать на каникулы)	1			Библиотека ЦОК https://m.edsoo.ru/7f4529e6
30	Каникулы (каким спортом можно заниматься)	1			Библиотека ЦОК https://m.edsoo.ru/7f452108
31	Мир моих увлечений	1			Библиотека ЦОК https://m.edsoo.ru/7f45327e
32	Мои увлечения	1			Библиотека ЦОК https://m.edsoo.ru/7f45327e
33	Моя комната (что есть в моей комнате)	1			Библиотека ЦОК https://m.edsoo.ru/7f453422
34	Мой дом (местоположение)	1			Библиотека ЦОК https://m.edsoo.ru/7f4535da
35	Моя школа (мой школьный день)	1			Библиотека ЦОК https://m.edsoo.ru/8350fe8e
36	Моя школа (кем мечтают стать мои одноклассники)	1			Библиотека ЦОК https://m.edsoo.ru/7f44594e
37	Моя школа (любимые учебные предметы)	1			Библиотека ЦОК https://m.edsoo.ru/8350ffec
38	Контрольная работа по теме: «Моя школа»	1		1	Библиотека ЦОК https://m.edsoo.ru/7f44594e

39	Анализ контрольной работы по теме: «Моя школа». Мои друзья (описание внешности)	1			Библиотека ЦОК https://m.edsoo.ru/8351026c
----	--	---	--	--	---

40	Мои друзья (описание характера, увлечений)	1		Библиотека ЦОК https://m.edsoo.ru/835103d4
41	Моя малая Родина (город/ село).(профессии)	1		Библиотека ЦОК https://m.edsoo.ru/83512080
42	Моя малая Родина (места для отдыха)	1		Библиотека ЦОК https://m.edsoo.ru/835121d4
43	Моя малая Родина (праздники)	1		Библиотека ЦОК https://m.edsoo.ru/8351230a
44	Путешествия (собираемся в дорогу)	1		Библиотека ЦОК https://m.edsoo.ru/83512472
45	Путешествия (идеи для семейногоотдыха)	1		Библиотека ЦОК https://m.edsoo.ru/83512648
46	Дикие животные (животные в зоопарке/заповеднике)	1		Библиотека ЦОК https://m.edsoo.ru/835113b0
47	Дикие и домашние животные(интересные факты)	1		Библиотека ЦОК https://m.edsoo.ru/83511568
48	Дикие животные (места их обитания)	1		Библиотека ЦОК https://m.edsoo.ru/7f44594e
49	Контрольная работа по теме: «Дикие животные»	1	1	Библиотека ЦОК https://m.edsoo.ru/7f44594e
50	Анализ контрольной работы по теме: «Дикие животные». Погода в разных частях мира	1		Библиотека ЦОК https://m.edsoo.ru/8351109a
51	Времена года (месяцы)	1		Библиотека ЦОК https://m.edsoo.ru/83510eb0
52	Покупки (поход в магазин: продукты,книги)	1		Библиотека ЦОК https://m.edsoo.ru/835116ee

53	Покупки (поход в магазин с семьей:одежда, обувь)	1		Библиотека ЦОК https://m.edsoo.ru/83511a40
----	--	---	--	---

54	Мир вокруг меня	1		Библиотека ЦОК https://m.edsoo.ru/83511edc
55	Все, что меня окружает.	1		Библиотека ЦОК https://m.edsoo.ru/83511edc
56	Родная страна (столица, достопримечательности)	1		Библиотека ЦОК https://m.edsoo.ru/835131d8
57	Родная страна (интересные факты: традиционные угощения)	1		Библиотека ЦОК https://m.edsoo.ru/83513426
58	Родная страна и страны изучаемого языка (столицы, основные достопримечательности: праздники)	1		Библиотека ЦОК https://m.edsoo.ru/8351394e
59	Родная страна и страны изучаемого языка (столицы, основные достопримечательности, интересные факты, популярные сувениры)	1		Библиотека ЦОК https://m.edsoo.ru/835135de
60	Родная страна и страны изучаемого языка (произведения детского фольклора)	1		Библиотека ЦОК https://m.edsoo.ru/7f4526b2
61	Родная страна и страны изучаемого языка (сказки)	1		Библиотека ЦОК https://m.edsoo.ru/7f45241e
62	Родная страна и страны изучаемого языка (описание внешности литературных героев)	1		Библиотека ЦОК https://m.edsoo.ru/83513af2
63	Родная страна и страны изучаемого языка (описание характера литературных героев)	1		Библиотека ЦОК https://m.edsoo.ru/835137aa

64	Родная страна и страны изучаемого языка (популярная еда в разных странах)	1		Библиотека ЦОК https://m.edsoo.ru/7f44594e
----	---	---	--	---

65	Итоговая контрольная работа за курс 4 класса.	1	1	Библиотека ЦОК https://m.edsoo.ru/83513c50
66	Анализ итоговой контрольной работы за курс 4 класса. Родная страна и страны изучаемого языка (праздники и традиции стран изучаемого языка)	1		Библиотека ЦОК https://m.edsoo.ru/835149fc
67	Моя страна.	1		Библиотека ЦОК https://m.edsoo.ru/83514baa
68	Итоговый урок за курс 4 класса.	1		Библиотека ЦОК https://m.edsoo.ru/83514baa
ОБЩЕЕ КОЛИЧЕСТВО ЧАСОВ ПОПРОГРАММЕ		68	4	

УЧЕБНО-МЕТОДИЧЕСКОЕ ОБЕСПЕЧЕНИЕ ОБРАЗОВАТЕЛЬНОГО ПРОЦЕССА ОБЯЗАТЕЛЬНЫЕ УЧЕБНЫЕ МАТЕРИАЛЫ ДЛЯ УЧЕНИКА

- Английский язык (в 2 частях), 2 класс/ Баранова К.М., Дули Д., Копылова В.В. и другие, Акционерное общество «Издательство «Просвещение»
- Английский язык 3 класс/ Быкова Н.И., Дули Д., Поспелова М.Д. и другие, Акционерное общество "Издательство "Просвещение"
- Английский язык 4 класс/ Быкова Н.И., Дули Д., Поспелова М.Д. и другие, Акционерное общество "Издательство "Просвещение"

МЕТОДИЧЕСКИЕ МАТЕРИАЛЫ ДЛЯ УЧИТЕЛЯ

Компьютер, проектор, доска, карты, плакаты, справочные и раздаточные материалы.

ЦИФРОВЫЕ ОБРАЗОВАТЕЛЬНЫЕ РЕСУРСЫ И РЕСУРСЫ СЕТИ ИНТЕРНЕТ
<https://prosv.ru/audio-spotlight2-1>, РЭШ, Библиотека ЦОК <https://m.edsoo.ru>

**Министерство образования Ставропольского края
Комитет образования администрации муниципального округа
МБОУ "СОШ № 20"**

РАССМОТРЕНО

На заседании МО учителей начальных
классов

О.В.Якубович
Протокол №1
От «30» августа 2024г

СОГЛАСОВАНО

Заместитель директора
по УВР

Ж.О.Каневская
От «30» августа 2024г.

РАБОЧАЯ ПРОГРАММА

(Идентификатор 1110245)

учебного предмета «Математика»

для обучающихся 1– 4 классов

Михайловск 2024 год

ПОЯСНИТЕЛЬНАЯ ЗАПИСКА

Программа по математике на уровне начального общего образования составлена на основе требований к результатам освоения программы начального общего образования ФГОС НОО, а также ориентирована на целевые приоритеты духовно-нравственного развития, воспитания и социализации обучающихся, сформулированные в федеральной рабочей программе воспитания.

На уровне начального общего образования изучение математики имеет особое значение в развитии обучающегося. Приобретённые им знания, опыт выполнения предметных и универсальных действий на математическом материале, первоначальное овладение математическим языком станут фундаментом обучения на уровне основного общего образования, а также будут востребованы в жизни. Программа по математике на уровне начального общего образования направлена на достижение следующих образовательных, развивающих целей, а также целей воспитания:

освоение начальных математических знаний – понимание значения величин и способов их измерения, использование арифметических способов для разрешения сюжетных ситуаций, становление умения решать учебные и практические задачи средствами математики, работа с алгоритмами выполнения арифметических действий;

формирование функциональной математической грамотности обучающегося, которая характеризуется наличием у него опыта решения учебно-познавательных и учебно-практических задач, построенных на понимании и применении математических отношений («часть – целое», «больше – меньше», «равно – неравно», «порядок»), смысла арифметических действий, зависимостей (работа, движение, продолжительность события);

обеспечение математического развития, обучающегося – способности к интеллектуальной деятельности, пространственного воображения, математической речи, формирование умения строить рассуждения, выбирать аргументацию, различать верные (истинные) и неверные (ложные) утверждения, вести поиск информации;

становление учебно-познавательных мотивов, интереса к изучению и применению математики, важнейших качеств интеллектуальной деятельности: теоретического и пространственного мышления, воображения, математической речи, ориентировки в математических терминах и понятиях.

В основе конструирования содержания и отбора планируемых результатов программы по математике лежат следующие ценности математики, коррелирующие со становлением личности обучающегося:

понимание математических отношений выступает средством познания закономерностей существования окружающего мира, фактов, процессов и явлений, происходящих в природе и в обществе (например, хронология событий, протяжённость по времени, образование целого из частей, изменение формы, размера);

математические представления о числах, величинах, геометрических фигурах являются условием целостного восприятия творений природы и человека (памятники архитектуры, сокровища искусства и культуры, объекты природы);

владение математическим языком, элементами алгоритмического мышления позволяет обучающемуся совершенствовать коммуникативную деятельность (аргументировать свою точку зрения, строить логические цепочки рассуждений, опровергать или подтверждать истинность предположения).

На уровне начального общего образования математические знания и умения применяются обучающимся при изучении других учебных предметов (количественные и пространственные характеристики, оценки, расчёты и прикидка, использование графических форм представления информации). Приобретённые обучающимся умения строить алгоритмы, выбирать рациональные способы устных и письменных арифметических вычислений, приёмы проверки правильности выполнения действий, а также различение, называние, изображение геометрических фигур, нахождение геометрических величин (длина, периметр, площадь) становятся показателями сформированной функциональной грамотности обучающегося и предпосылкой успешного дальнейшего обучения на уровне основного общего образования.

Планируемые результаты освоения программы по математике, представленные по годам обучения, отражают, в первую очередь, предметные достижения обучающегося. Также они включают отдельные результаты в области становления личностных качеств и метапредметных действий и умений, которые могут быть достигнуты на этом этапе обучения.

На изучение математики отводится 540 часов: в 1 классе – 132 часа (4 часа в неделю), во 2 классе – 136 часов (4 часа в неделю), в 3 классе – 136 часов (4 часа в неделю), в 4 классе – 136 часов (4 часа в неделю).

СОДЕРЖАНИЕ ОБУЧЕНИЯ

Основное содержание обучения в программе по математике представлено разделами: «Числа и величины», «Арифметические действия», «Текстовые задачи», «Пространственные отношения и геометрические фигуры», «Математическая информация».

1 КЛАСС

Числа и величины

Числа от 1 до 9: различение, чтение, запись. Единица счёта. Десяток. Счёт предметов, запись результата цифрами. Число и цифра 0 при измерении, вычислении.

Числа в пределах 20: чтение, запись, сравнение. Однозначные и двузначные числа. Увеличение (уменьшение) числа на несколько единиц.

Длина и её измерение. Единицы длины и установление соотношения между ними: сантиметр, дециметр.

Арифметические действия

Сложение и вычитание чисел в пределах 20. Названия компонентов действий, результатов действий сложения, вычитания. Вычитание как действие, обратное сложению.

Текстовые задачи

Текстовая задача: структурные элементы, составление текстовой задачи по образцу. Зависимость между данными и искомой величиной в текстовой задаче. Решение задач в одно действие.

Пространственные отношения и геометрические фигуры

Расположение предметов и объектов на плоскости, в пространстве, установление пространственных отношений: «слева – справа», «сверху – снизу», «между».

Геометрические фигуры: распознавание круга, треугольника, прямоугольника, отрезка. Построение отрезка, квадрата, треугольника с помощью линейки на листе в клетку. Измерение длины отрезка в сантиметрах.

Математическая информация

Сбор данных об объекте по образцу. Характеристики объекта, группы объектов (количество, форма, размер). Группировка объектов по заданному признаку.

Закономерность в ряду заданных объектов: её обнаружение, продолжение ряда.

Верные (истинные) и неверные (ложные) предложения, составленные относительно заданного набора математических объектов.

Чтение таблицы, содержащей не более 4 данных. Извлечение данного из строки или столбца, внесение одного-двух данных в таблицу. Чтение рисунка, схемы с одним-двумя числовыми данными (значениями данных величин).

Двух-трёх шаговые инструкции, связанные с вычислением, измерением длины, изображением геометрической фигуры.

Изучение математики в 1 классе способствует освоению на пропедевтическом уровне ряда универсальных учебных действий: познавательных универсальных учебных действий, коммуникативных универсальных учебных действий, регулятивных универсальных учебных действий, совместной деятельности.

У обучающегося будут сформированы следующие базовые логические и исследовательские действия как часть познавательных универсальных учебных действий:

- наблюдать математические объекты (числа, величины) в окружающем мире;
- обнаруживать общее и различное в записи арифметических действий;
- наблюдать действие измерительных приборов;
- сравнивать два объекта, два числа;
- распределять объекты на группы по заданному основанию;
- копировать изученные фигуры, рисовать от руки по собственному замыслу;
- приводить примеры чисел, геометрических фигур;
- соблюдать последовательность при количественном и порядковом счёте.

У обучающегося будут сформированы следующие информационные действия как часть познавательных универсальных учебных действий:

- понимать, что математические явления могут быть представлены с помощью различных средств: текст, числовая запись, таблица, рисунок, схема;
- читать таблицу, извлекать информацию, представленную в табличной форме.

У обучающегося будут сформированы следующие действия общения как часть коммуникативных универсальных учебных действий:

- характеризовать (описывать) число, геометрическую фигуру, последовательность из нескольких чисел, записанных по порядку;
- комментировать ход сравнения двух объектов;
- описывать своими словами сюжетную ситуацию и математическое отношение величин (чисел), описывать положение предмета в пространстве;
- различать и использовать математические знаки;
- строить предложения относительно заданного набора объектов.

У обучающегося будут сформированы следующие действия самоорганизации и самоконтроля как часть регулятивных универсальных учебных действий:

- принимать учебную задачу, удерживать её в процессе деятельности;
- действовать в соответствии с предложенным образцом, инструкцией;
- проявлять интерес к проверке результатов решения учебной задачи, с помощью учителя устанавливать причину возникшей ошибки и трудности;
- проверять правильность вычисления с помощью другого приёма выполнения действия.

Совместная деятельность способствует формированию умений:

- участвовать в парной работе с математическим материалом, выполнять правила совместной деятельности: договариваться, считаться с мнением партнёра, спокойно и мирно разрешать конфликты.

2 КЛАСС

Числа и величины

Числа в пределах 100: чтение, запись, десятичный состав, сравнение. Запись равенства, неравенства. Увеличение, уменьшение числа на несколько единиц, десятков. Разностное сравнение чисел.

Величины: сравнение по массе (единица массы – килограмм), времени (единицы времени – час, минута), измерение длины (единицы длины – метр, дециметр, сантиметр, миллиметр). Соотношение между единицами величины (в пределах 100), его применение для решения практических задач.

Арифметические действия

Устное сложение и вычитание чисел в пределах 100 без перехода и с переходом через разряд. Письменное сложение и вычитание чисел в пределах 100. Переместительное, сочетательное свойства сложения, их применение для вычислений. Взаимосвязь компонентов и результата действия сложения, действия вычитания. Проверка результата вычисления (реальность ответа, обратное действие).

Действия умножения и деления чисел в практических и учебных ситуациях. Названия компонентов действий умножения, деления.

Табличное умножение в пределах 50. Табличные случаи умножения, деления при вычислениях и решении задач. Переместительное свойство умножения. Взаимосвязь компонентов и результата действия умножения, действия деления.

Неизвестный компонент действия сложения, действия вычитания. Нахождение неизвестного компонента сложения, вычитания.

Числовое выражение: чтение, запись, вычисление значения. Порядок выполнения действий в числовом выражении, содержащем действия сложения и вычитания (со скобками или без скобок) в пределах 100 (не более трёх действий). Нахождение значения числового выражения. Рациональные приёмы вычислений: использование переместительного свойства.

Текстовые задачи

Чтение, представление текста задачи в виде рисунка, схемы или другой модели. План решения задачи в два действия, выбор соответствующих плану арифметических действий. Запись решения и ответа задачи. Решение текстовых задач на применение смысла арифметического действия (сложение, вычитание, умножение, деление). Расчётные задачи на увеличение или уменьшение величины на несколько единиц или в несколько раз. Запись ответа к задаче и его проверка (формулирование, проверка на достоверность, следование плану, соответствие поставленному вопросу).

Пространственные отношения и геометрические фигуры

Распознавание и изображение геометрических фигур: точка, прямая, прямой угол, ломаная, многоугольник. Построение отрезка заданной длины с помощью линейки. Изображение на клетчатой бумаге прямоугольника с заданными длинами сторон, квадрата с заданной длиной стороны. Длина ломаной. Измерение периметра изображённого прямоугольника (квадрата), запись результата измерения в сантиметрах.

Математическая информация

Нахождение, формулирование одного-двух общих признаков набора математических объектов: чисел, величин, геометрических фигур. Классификация объектов по заданному или самостоятельно установленному признаку. Закономерность в ряду чисел, геометрических фигур, объектов повседневной жизни.

Верные (истинные) и неверные (ложные) утверждения, содержащие количественные, пространственные отношения, зависимости между числами или величинами. Конструирование утверждений с использованием слов «каждый», «все».

Работа с таблицами: извлечение и использование для ответа на вопрос информации, представленной в таблице (например, таблицы сложения, умножения, графика дежурств).

Внесение данных в таблицу, дополнение моделей (схем, изображений) готовыми числовыми данными.

Алгоритмы (приёмы, правила) устных и письменных вычислений, измерений и построения геометрических фигур.

Правила работы с электронными средствами обучения (электронной формой учебника, компьютерными тренажёрами).

Изучение математики во 2 классе способствует освоению на пропедевтическом уровне ряда универсальных учебных действий: познавательных универсальных учебных действий, коммуникативных универсальных учебных действий, регулятивных универсальных учебных действий, совместной деятельности.

У обучающегося будут сформированы следующие базовые логические и исследовательские действия как часть познавательных универсальных учебных действий:

наблюдать математические отношения (часть – целое, больше – меньше) в окружающем мире;

характеризовать назначение и использовать простейшие измерительные приборы (сантиметровая лента, весы);

сравнивать группы объектов (чисел, величин, геометрических фигур) по самостоятельно выбранному основанию;

распределять (классифицировать) объекты (числа, величины, геометрические фигуры, текстовые задачи в одно действие) на группы;

обнаруживать модели геометрических фигур в окружающем мире;

вести поиск различных решений задачи (расчётной, с геометрическим содержанием);

воспроизводить порядок выполнения действий в числовом выражении, содержащем действия сложения и вычитания (со скобками или без скобок);

устанавливать соответствие между математическим выражением и его текстовым описанием;

подбирать примеры, подтверждающие суждение, вывод, ответ.

У обучающегося будут сформированы следующие информационные действия как часть познавательных универсальных учебных действий:

извлекать и использовать информацию, представленную в текстовой, графической (рисунок, схема, таблица) форме;

устанавливать логику перебора вариантов для решения простейших комбинаторных задач;

дополнять модели (схемы, изображения) готовыми числовыми данными.

У обучающегося будут сформированы следующие действия общения как часть коммуникативных универсальных учебных действий:

комментировать ход вычислений;

объяснять выбор величины, соответствующей ситуации измерения;

составлять текстовую задачу с заданным отношением (готовым решением) по образцу;

использовать математические знаки и терминологию для описания сюжетной ситуации, конструирования утверждений, выводов относительно данных объектов, отношения;

называть числа, величины, геометрические фигуры, обладающие заданным свойством;

записывать, читать число, числовое выражение;

приводить примеры, иллюстрирующие арифметическое действие, взаимное расположение геометрических фигур;

конструировать утверждения с использованием слов «каждый», «все».

У обучающегося будут сформированы следующие действия самоорганизации и самоконтроля как часть регулятивных универсальных учебных действий:

следовать установленному правилу, по которому составлен ряд чисел, величин, геометрических фигур;

организовывать, участвовать, контролировать ход и результат парной работы с математическим материалом;

проверять правильность вычисления с помощью другого приёма выполнения действия, обратного действия;

находить с помощью учителя причину возникшей ошибки или затруднения.

У обучающегося будут сформированы следующие умения совместной деятельности:

принимать правила совместной деятельности при работе в парах, группах, составленных учителем или самостоятельно;

участвовать в парной и групповой работе с математическим материалом: обсуждать цель деятельности, ход работы, комментировать свои действия, выслушивать мнения других участников, готовить презентацию (устное выступление) решения или ответа;

решать совместно математические задачи поискового и творческого характера (определять с помощью измерительных инструментов длину, определять время и продолжительность с помощью часов, выполнять прикидку и оценку результата действий, измерений);

совместно с учителем оценивать результаты выполнения общей работы.

3 КЛАСС

Числа и величины

Числа в пределах 1000: чтение, запись, сравнение, представление в виде суммы разрядных слагаемых. Равенства и неравенства: чтение, составление. Увеличение или уменьшение числа в несколько раз. Кратное сравнение чисел.

Масса (единица массы – грамм), соотношение между килограммом и граммом, отношения «тяжелее – легче на...», «тяжелее – легче в...».

Стоимость (единицы – рубль, копейка), установление отношения «дороже – дешевле на...», «дороже – дешевле в...». Соотношение «цена, количество, стоимость» в практической ситуации.

Время (единица времени – секунда), установление отношения «быстрее – медленнее на...», «быстрее – медленнее в...». Соотношение «начало, окончание, продолжительность события» в практической ситуации.

Длина (единицы длины – миллиметр, километр), соотношение между величинами в пределах тысячи. Сравнение объектов по длине.

Площадь (единицы площади – квадратный метр, квадратный сантиметр, квадратный дециметр, квадратный метр). Сравнение объектов по площади.

Арифметические действия

Устные вычисления, сводимые к действиям в пределах 100 (табличное и внетабличное умножение, деление, действия с круглыми числами).

Письменное сложение, вычитание чисел в пределах 1000. Действия с числами 0 и 1.

Письменное умножение в столбик, письменное деление уголком. Письменное умножение, деление на однозначное число в пределах 100. Проверка результата вычисления (прикидка или оценка результата, обратное действие, применение алгоритма, использование калькулятора).

Переместительное, сочетательное свойства сложения, умножения при вычислениях.

Нахождение неизвестного компонента арифметического действия.

Порядок действий в числовом выражении, значение числового выражения, содержащего несколько действий (со скобками или без скобок), с вычислениями в пределах 1000.

Однородные величины: сложение и вычитание.

Текстовые задачи

Работа с текстовой задачей: анализ данных и отношений, представление на модели, планирование хода решения задачи, решение арифметическим способом. Задачи на понимание смысла арифметических действий (в том числе деления с остатком), отношений («больше – меньше на...», «больше – меньше в...»), зависимостей («купля-продажа», расчёт времени, количества), на сравнение (разностное, кратное). Запись решения задачи по действиям и с помощью числового выражения. Проверка решения и оценка полученного результата.

Доля величины: половина, треть, четверть, пятая, десятая часть в практической ситуации. Сравнение долей одной величины. Задачи на нахождение доли величины.

Пространственные отношения и геометрические фигуры

Конструирование геометрических фигур (разбиение фигуры на части, составление фигуры из частей).

Периметр многоугольника: измерение, вычисление, запись равенства.

Измерение площади, запись результата измерения в квадратных сантиметрах. Вычисление площади прямоугольника (квадрата) с заданными сторонами, запись равенства. Изображение на клетчатой бумаге прямоугольника с заданным значением площади.

Математическая информация

Классификация объектов по двум признакам.

Верные (истинные) и неверные (ложные) утверждения: конструирование, проверка. Логические рассуждения со связками «если ..., то ...», «поэтому», «значит».

Извлечение и использование для выполнения заданий информации, представленной в таблицах с данными о реальных процессах и явлениях окружающего мира (например, расписание уроков, движения автобусов, поездов), внесение данных в таблицу, дополнение чертежа данными.

Формализованное описание последовательности действий (инструкция, план, схема, алгоритм).

Столбчатая диаграмма: чтение, использование данных для решения учебных и практических задач.

Алгоритмы изучения материала, выполнения обучающих и тестовых заданий на доступных электронных средствах обучения (интерактивной доске, компьютере, других устройствах).

Изучение математики в 3 классе способствует освоению ряда универсальных учебных действий: познавательных универсальных учебных действий, коммуникативных универсальных учебных действий, регулятивных универсальных учебных действий, совместной деятельности.

У обучающегося будут сформированы следующие базовые логические и исследовательские действия как часть познавательных универсальных учебных действий:

сравнивать математические объекты (числа, величины, геометрические фигуры);

выбирать приём вычисления, выполнения действия;

конструировать геометрические фигуры;

классифицировать объекты (числа, величины, геометрические фигуры, текстовые задачи в одно действие) по выбранному признаку;

прикидывать размеры фигуры, её элементов;

понимать смысл зависимостей и математических отношений, описанных в задаче;

различать и использовать разные приёмы и алгоритмы вычисления;

выбирать метод решения (моделирование ситуации, перебор вариантов, использование алгоритма);

соотносить начало, окончание, продолжительность события в практической ситуации;

составлять ряд чисел (величин, геометрических фигур) по самостоятельно выбранному правилу;

моделировать предложенную практическую ситуацию;

устанавливать последовательность событий, действий сюжета текстовой задачи.

У обучающегося будут сформированы следующие информационные действия как часть познавательных универсальных учебных действий:

читать информацию, представленную в разных формах;

извлекать и интерпретировать числовые данные, представленные в таблице, на диаграмме;

заполнять таблицы сложения и умножения, дополнять данными чертёж;

устанавливать соответствие между различными записями решения задачи;

использовать дополнительную литературу (справочники, словари) для установления и проверки значения математического термина (понятия).

У обучающегося будут сформированы следующие действия общения как часть коммуникативных универсальных учебных действий:

использовать математическую терминологию для описания отношений и зависимостей;

строить речевые высказывания для решения задач, составлять текстовую задачу;

объяснять на примерах отношения «больше – меньше на...», «больше – меньше в...», «равно»;

использовать математическую символику для составления числовых выражений;

выбирать, осуществлять переход от одних единиц измерения величины к другим в соответствии с практической ситуацией;

участвовать в обсуждении ошибок в ходе и результате выполнения вычисления.

У обучающегося будут сформированы следующие действия самоорганизации и самоконтроля как часть регулятивных универсальных учебных действий:

проверять ход и результат выполнения действия;

вести поиск ошибок, характеризовать их и исправлять;

формулировать ответ (вывод), подтверждать его объяснением, расчётами;

выбирать и использовать различные приёмы прикидки и проверки правильности вычисления, проверять полноту и правильность заполнения таблиц сложения, умножения.

У обучающегося будут сформированы следующие умения совместной деятельности: при работе в группе или в паре выполнять предложенные задания (находить разные решения, определять с помощью цифровых и аналоговых приборов, измерительных инструментов длину, массу, время);

договариваться о распределении обязанностей в совместном труде, выполнять роли руководителя или подчинённого, сдержанно принимать замечания к своей работе;

выполнять совместно прикидку и оценку результата выполнения общей работы.

4 КЛАСС

Числа и величины

Числа в пределах миллиона: чтение, запись, поразрядное сравнение упорядочение. Число, большее или меньшее данного числа на заданное число разрядных единиц, в заданное число раз.

Величины: сравнение объектов по массе, длине, площади, вместимости.

Единицы массы (центнер, тонна) и соотношения между ними.

Единицы времени (сутки, неделя, месяц, год, век), соотношения между ними.

Единицы длины (миллиметр, сантиметр, дециметр, метр, километр), площади (квадратный метр, квадратный сантиметр), вместимости (литр), скорости (километры в час, метры в минуту, метры в секунду). Соотношение между единицами в пределах 100 000.

Доля величины времени, массы, длины.

Арифметические действия

Письменное сложение, вычитание многозначных чисел в пределах миллиона. Письменное умножение, деление многозначных чисел на однозначное (двузначное) число в пределах 100 000. Деление с остатком. Умножение и деление на 10, 100, 1000.

Свойства арифметических действий и их применение для вычислений. Поиск значения числового выражения, содержащего несколько действий в пределах 100 000. Проверка результата вычислений, в том числе с помощью калькулятора.

Равенство, содержащее неизвестный компонент арифметического действия: запись, нахождение неизвестного компонента.

Умножение и деление величины на однозначное число.

Текстовые задачи

Работа с текстовой задачей, решение которой содержит 2–3 действия: анализ, представление на модели, планирование и запись решения, проверка решения и ответа. Анализ зависимостей, характеризующих процессы: движения (скорость, время, пройденный путь), работы (производительность, время, объём работы), купли-продажи (цена, количество, стоимость) и решение соответствующих задач. Задачи на установление времени (начало, продолжительность и окончание события), расчёта количества, расхода, изменения. Задачи на нахождение доли величины, величины по её доле. Разные способы решения некоторых видов изученных задач. Оформление решения по действиям с пояснением, по вопросам, с помощью числового выражения.

Пространственные отношения и геометрические фигуры

Наглядные представления о симметрии.

Окружность, круг: распознавание и изображение. Построение окружности заданного радиуса. Построение изученных геометрических фигур с помощью линейки, угольника, циркуля. Различение, название пространственных геометрических фигур (тел): шар, куб, цилиндр, конус, пирамида.

Конструирование: разбиение фигуры на прямоугольники (квадраты), составление фигур из прямоугольников или квадратов.

Периметр, площадь фигуры, составленной из двух – трёх прямоугольников (квадратов).

Математическая информация

Работа с утверждениями: конструирование, проверка истинности. Составление и проверка логических рассуждений при решении задач.

Данные о реальных процессах и явлениях окружающего мира, представленные на диаграммах, схемах, в таблицах, текстах. Сбор математических данных о заданном объекте (числе, величине, геометрической фигуре). Поиск информации в справочной литературе, Интернете. Запись информации в предложенной таблице, на столбчатой диаграмме.

Доступные электронные средства обучения, пособия, тренажёры, их использование под руководством педагога и самостоятельное. Правила безопасной работы с электронными источниками информации (электронная форма учебника, электронные словари, образовательные сайты, ориентированные на обучающихся начального общего образования).

Алгоритмы решения изученных учебных и практических задач.

Изучение математики в 4 классе способствует освоению ряда универсальных учебных действий: познавательных универсальных учебных действий, коммуникативных универсальных учебных действий, регулятивных универсальных учебных действий, совместной деятельности.

У обучающегося будут сформированы следующие базовые логические и исследовательские действия как часть познавательных универсальных учебных действий:

ориентироваться в изученной математической терминологии, использовать её в высказываниях и рассуждениях;

сравнивать математические объекты (числа, величины, геометрические фигуры), записывать признак сравнения;

выбирать метод решения математической задачи (алгоритм действия, приём вычисления, способ решения, моделирование ситуации, перебор вариантов);

обнаруживать модели изученных геометрических фигур в окружающем мире;

конструировать геометрическую фигуру, обладающую заданным свойством (отрезок заданной длины, ломаная определённой длины, квадрат с заданным периметром);

классифицировать объекты по 1–2 выбранным признакам;

составлять модель математической задачи, проверять её соответствие условиям задачи;

определять с помощью цифровых и аналоговых приборов: массу предмета (электронные и гиревые весы), температуру (градусник), скорость движения транспортного средства (макет спидометра), вместимость (измерительные сосуды).

У обучающегося будут сформированы следующие информационные действия как часть познавательных универсальных учебных действий:

представлять информацию в разных формах;

извлекать и интерпретировать информацию, представленную в таблице, на диаграмме;

использовать справочную литературу для поиска информации, в том числе Интернет (в условиях контролируемого выхода).

У обучающегося будут сформированы следующие действия общения как часть коммуникативных универсальных учебных действий:

использовать математическую терминологию для записи решения предметной или практической задачи;

приводить примеры и контрпримеры для подтверждения или опровержения вывода, гипотезы;

конструировать, читать числовое выражение;

описывать практическую ситуацию с использованием изученной терминологии;

характеризовать математические объекты, явления и события с помощью изученных величин;

составлять инструкцию, записывать рассуждение;

инициировать обсуждение разных способов выполнения задания, поиск ошибок в решении.

У обучающегося будут сформированы следующие действия самоорганизации и самоконтроля как часть регулятивных универсальных учебных действий:

контролировать правильность и полноту выполнения алгоритма арифметического действия, решения текстовой задачи, построения геометрической фигуры, измерения;

самостоятельно выполнять прикидку и оценку результата измерений;

находить, исправлять, прогнозировать ошибки и трудности в решении учебной задачи.

У обучающегося будут сформированы следующие умения совместной деятельности:

участвовать в совместной деятельности: договариваться о способе решения, распределять работу между членами группы (например, в случае решения задач,

требующих перебора большого количества вариантов), согласовывать мнения в ходе поиска доказательств, выбора рационального способа;

договариваться с одноклассниками в ходе организации проектной работы с величинами (составление расписания, подсчёт денег, оценка стоимости и покупки, приближённая оценка расстояний и временных интервалов, взвешивание, измерение температуры воздуха и воды), геометрическими фигурами (выбор формы и деталей при конструировании, расчёт и разметка, прикидка и оценка конечного результата).

ПЛАНИРУЕМЫЕ РЕЗУЛЬТАТЫ ОСВОЕНИЯ ПРОГРАММЫ ПО МАТЕМАТИКЕ НА УРОВНЕ НАЧАЛЬНОГО ОБЩЕГО ОБРАЗОВАНИЯ

ЛИЧНОСТНЫЕ РЕЗУЛЬТАТЫ

Личностные результаты освоения программы по математике на уровне начального общего образования достигаются в единстве учебной и воспитательной деятельности в соответствии с традиционными российскими социокультурными и духовно-нравственными ценностями, принятыми в обществе правилами и нормами поведения и способствуют процессам самопознания, самовоспитания и саморазвития, формирования внутренней позиции личности.

В результате изучения математики на уровне начального общего образования у обучающегося будут сформированы следующие личностные результаты:

осознавать необходимость изучения математики для адаптации к жизненным ситуациям, для развития общей культуры человека, способности мыслить, рассуждать, выдвигать предположения и доказывать или опровергать их;

применять правила совместной деятельности со сверстниками, проявлять способность договариваться, лидировать, следовать указаниям, осознавать личную ответственность и объективно оценивать свой вклад в общий результат;

осваивать навыки организации безопасного поведения в информационной среде;

применять математику для решения практических задач в повседневной жизни, в том числе при оказании помощи одноклассникам, детям младшего возраста, взрослым и пожилым людям;

работать в ситуациях, расширяющих опыт применения математических отношений в реальной жизни, повышающих интерес к интеллектуальному труду и уверенность в своих силах при решении поставленных задач, умение преодолевать трудности;

оценивать практические и учебные ситуации с точки зрения возможности применения математики для рационального и эффективного решения учебных и жизненных проблем;

характеризовать свои успехи в изучении математики, стремиться углублять свои математические знания и умения, намечать пути устранения трудностей;

пользоваться разнообразными информационными средствами для решения предложенных и самостоятельно выбранных учебных проблем, задач.

МЕТАПРЕДМЕТНЫЕ РЕЗУЛЬТАТЫ

Познавательные универсальные учебные действия

Базовые логические действия:

устанавливать связи и зависимости между математическими объектами («часть – целое», «причина – следствие», «протяжённость»);

применять базовые логические универсальные действия: сравнение, анализ, классификация (группировка), обобщение;

приобретать практические графические и измерительные навыки для успешного решения учебных и житейских задач;

представлять текстовую задачу, её решение в виде модели, схемы, арифметической записи, текста в соответствии с предложенной учебной проблемой.

Базовые исследовательские действия:

проявлять способность ориентироваться в учебном материале разных разделов курса математики;

понимать и адекватно использовать математическую терминологию: различать, характеризовать, использовать для решения учебных и практических задач;

применять изученные методы познания (измерение, моделирование, перебор вариантов).

Работа с информацией:

находить и использовать для решения учебных задач текстовую, графическую информацию в разных источниках информационной среды;

читать, интерпретировать графически представленную информацию (схему, таблицу, диаграмму, другую модель);

представлять информацию в заданной форме (дополнять таблицу, текст), формулировать утверждение по образцу, в соответствии с требованиями учебной задачи;

принимать правила, безопасно использовать предлагаемые электронные средства и источники информации.

Коммуникативные универсальные учебные действия

Общение:

конструировать утверждения, проверять их истинность;

использовать текст задания для объяснения способа и хода решения математической задачи;

комментировать процесс вычисления, построения, решения;

объяснять полученный ответ с использованием изученной терминологии;

в процессе диалогов по обсуждению изученного материала – задавать вопросы, высказывать суждения, оценивать выступления участников, приводить доказательства своей правоты, проявлять этику общения;

создавать в соответствии с учебной задачей тексты разного вида – описание (например, геометрической фигуры), рассуждение (к примеру, при решении задачи), инструкция (например, измерение длины отрезка);

ориентироваться в алгоритмах: воспроизводить, дополнять, исправлять деформированные;

самостоятельно составлять тексты заданий, аналогичные типовым изученным.

Регулятивные универсальные учебные действия

Самоорганизация:

планировать действия по решению учебной задачи для получения результата;

планировать этапы предстоящей работы, определять последовательность учебных действий;

выполнять правила безопасного использования электронных средств, предлагаемых в процессе обучения.

Самоконтроль (рефлексия):

осуществлять контроль процесса и результата своей деятельности;
выбирать и при необходимости корректировать способы действий;
находить ошибки в своей работе, устанавливать их причины, вести поиск путей преодоления ошибок;

предвидеть возможность возникновения трудностей и ошибок, предусматривать способы их предупреждения (формулирование вопросов, обращение к учебнику, дополнительным средствам обучения, в том числе электронным);

оценивать рациональность своих действий, давать им качественную характеристику.

Совместная деятельность:

участвовать в совместной деятельности: распределять работу между членами группы (например, в случае решения задач, требующих перебора большого количества вариантов, приведения примеров и контрпримеров), согласовывать мнения в ходе поиска доказательств, выбора рационального способа, анализа информации;

осуществлять совместный контроль и оценку выполняемых действий, предвидеть возможность возникновения ошибок и трудностей, предусматривать пути их предупреждения.

ПРЕДМЕТНЫЕ РЕЗУЛЬТАТЫ

К концу обучения в **1 классе** у обучающегося будут сформированы следующие умения:

читать, записывать, сравнивать, упорядочивать числа от 0 до 20;

пересчитывать различные объекты, устанавливать порядковый номер объекта;

находить числа, большее или меньшее данного числа на заданное число;

выполнять арифметические действия сложения и вычитания в пределах 20 (устно и письменно) без перехода через десяток;

называть и различать компоненты действий сложения (слагаемые, сумма) и вычитания (уменьшаемое, вычитаемое, разность);

решать текстовые задачи в одно действие на сложение и вычитание: выделять условие и требование (вопрос);

сравнивать объекты по длине, устанавливая между ними соотношение «длиннее – короче», «выше – ниже», «шире – уже»;

измерять длину отрезка (в см), чертить отрезок заданной длины;

различать число и цифру;

распознавать геометрические фигуры: круг, треугольник, прямоугольник (квадрат), отрезок;

устанавливать между объектами соотношения: «слева – справа», «спереди – сзади», «между»;

распознавать верные (истинные) и неверные (ложные) утверждения относительно заданного набора объектов/предметов;

группировать объекты по заданному признаку, находить и называть закономерности в ряду объектов повседневной жизни;

различать строки и столбцы таблицы, вносить данное в таблицу, извлекать данное или данные из таблицы;

сравнивать два объекта (числа, геометрические фигуры);

распределять объекты на две группы по заданному основанию.

К концу обучения во **2 классе** у обучающегося будут сформированы следующие умения:

читать, записывать, сравнивать, упорядочивать числа в пределах 100;

находить число большее или меньшее данного числа на заданное число (в пределах 100), большее данного числа в заданное число раз (в пределах 20);

устанавливать и соблюдать порядок при вычислении значения числового выражения (со скобками или без скобок), содержащего действия сложения и вычитания в пределах 100;

выполнять арифметические действия: сложение и вычитание, в пределах 100 – устно и письменно, умножение и деление в пределах 50 с использованием таблицы умножения;

называть и различать компоненты действий умножения (множители, произведение), деления (делимое, делитель, частное);

находить неизвестный компонент сложения, вычитания;

использовать при выполнении практических заданий единицы величин длины (сантиметр, дециметр, метр), массы (килограмм), времени (минута, час), стоимости (рубль, копейка);

определять с помощью измерительных инструментов длину, определять время с помощью часов;

сравнивать величины длины, массы, времени, стоимости, устанавливая между ними соотношение «больше или меньше на»;

решать текстовые задачи в одно-два действия: представлять задачу (краткая запись, рисунок, таблица или другая модель), планировать ход решения текстовой задачи в два действия, оформлять его в виде арифметического действия или действий, записывать ответ;

различать и называть геометрические фигуры: прямой угол, ломаную, многоугольник;

на бумаге в клетку изображать ломаную, многоугольник, чертить с помощью линейки или угольника прямой угол, прямоугольник с заданными длинами сторон;

выполнять измерение длин реальных объектов с помощью линейки;

находить длину ломаной, состоящей из двух-трех звеньев, периметр прямоугольника (квадрата);

распознавать верные (истинные) и неверные (ложные) утверждения со словами «все», «каждый»;

проводить одно-двухшаговые логические рассуждения и делать выводы;

находить общий признак группы математических объектов (чисел, величин, геометрических фигур);

находить закономерность в ряду объектов (чисел, геометрических фигур);

представлять информацию в заданной форме: дополнять текст задачи числами, заполнять строку или столбец таблицы, указывать числовые данные на рисунке (изображении геометрических фигур);

сравнивать группы объектов (находить общее, различное);

обнаруживать модели геометрических фигур в окружающем мире;

подбирать примеры, подтверждающие суждение, ответ;
составлять (дополнять) текстовую задачу;
проверять правильность вычисления, измерения.

К концу обучения в **3 классе** у обучающегося будут сформированы следующие умения:

- читать, записывать, сравнивать, упорядочивать числа в пределах 1000;
- находить число большее или меньшее данного числа на заданное число, в заданное число раз (в пределах 1000);
- выполнять арифметические действия: сложение и вычитание (в пределах 100 – устно, в пределах 1000 – письменно), умножение и деление на однозначное число, деление с остатком (в пределах 100 – устно и письменно);
- выполнять действия умножение и деление с числами 0 и 1;
- устанавливать и соблюдать порядок действий при вычислении значения числового выражения (со скобками или без скобок), содержащего арифметические действия сложения, вычитания, умножения и деления;
- использовать при вычислениях переместительное и сочетательное свойства сложения;
- находить неизвестный компонент арифметического действия;
- использовать при выполнении практических заданий и решении задач единицы: длины (миллиметр, сантиметр, дециметр, метр, километр), массы (грамм, килограмм), времени (минута, час, секунда), стоимости (копейка, рубль);
- определять с помощью цифровых и аналоговых приборов, измерительных инструментов длину (массу, время), выполнять прикидку и оценку результата измерений, определять продолжительность события;
- сравнивать величины длины, площади, массы, времени, стоимости, устанавливая между ними соотношение «больше или меньше на или в»;
- называть, находить долю величины (половина, четверть);
- сравнивать величины, выраженные долями;
- использовать при решении задач и в практических ситуациях (покупка товара, определение времени, выполнение расчётов) соотношение между величинами;
- при решении задач выполнять сложение и вычитание однородных величин, умножение и деление величины на однозначное число;
- решать задачи в одно-два действия: представлять текст задачи, планировать ход решения, записывать решение и ответ, анализировать решение (искать другой способ решения), оценивать ответ (устанавливать его реалистичность, проверять вычисления);
- конструировать прямоугольник из данных фигур (квадратов), делить прямоугольник, многоугольник на заданные части;
- сравнивать фигуры по площади (наложение, сопоставление числовых значений);
- находить периметр прямоугольника (квадрата), площадь прямоугольника (квадрата);
- распознавать верные (истинные) и неверные (ложные) утверждения со словами: «все», «некоторые», «и», «каждый», «если..., то...»;
- формулировать утверждение (вывод), строить логические рассуждения (одно-двухшаговые), в том числе с использованием изученных связей;
- классифицировать объекты по одному-двум признакам;

извлекать, использовать информацию, представленную на простейших диаграммах, в таблицах (например, расписание, режим работы), на предметах повседневной жизни (например, ярлык, этикетка), а также структурировать информацию: заполнять простейшие таблицы;

составлять план выполнения учебного задания и следовать ему, выполнять действия по алгоритму;

сравнивать математические объекты (находить общее, различное, уникальное);

выбирать верное решение математической задачи.

К концу обучения в **4 классе** у обучающегося будут сформированы следующие умения:

читать, записывать, сравнивать, упорядочивать многозначные числа;

находить число большее или меньшее данного числа на заданное число, в заданное число раз;

выполнять арифметические действия: сложение и вычитание с многозначными числами письменно (в пределах 100 – устно), умножение и деление многозначного числа на однозначное, двузначное число письменно (в пределах 100 – устно), деление с остатком – письменно (в пределах 1000);

вычислять значение числового выражения (со скобками или без скобок), содержащего 2–4 арифметических действия, использовать при вычислениях изученные свойства арифметических действий;

выполнять прикидку результата вычислений, проверку полученного ответа по критериям: достоверность (реальность), соответствие правилу (алгоритму), а также с помощью калькулятора;

находить долю величины, величину по её доле;

находить неизвестный компонент арифметического действия;

использовать единицы величин при решении задач (длина, масса, время, вместимость, стоимость, площадь, скорость);

использовать при решении задач единицы длины (миллиметр, сантиметр, дециметр, метр, километр), массы (грамм, килограмм, центнер, тонна), времени (секунда, минута, час, сутки, неделя, месяц, год), вместимости (литр), стоимости (копейка, рубль), площади (квадратный метр, квадратный дециметр, квадратный сантиметр), скорости (километр в час);

использовать при решении текстовых задач и в практических ситуациях соотношения между скоростью, временем и пройденным путём, между производительностью, временем и объёмом работы;

определять с помощью цифровых и аналоговых приборов массу предмета, температуру (например, воды, воздуха в помещении), вместимость с помощью измерительных сосудов, прикидку и оценку результата измерений;

решать текстовые задачи в 1–3 действия, выполнять преобразование заданных величин, выбирать при решении подходящие способы вычисления, сочетая устные и письменные вычисления и используя, при необходимости, вычислительные устройства, оценивать полученный результат по критериям: реальность, соответствие условию;

решать практические задачи, связанные с повседневной жизнью (например, покупка товара, определение времени, выполнение расчётов), в том числе с избыточными

данными, находить недостающую информацию (например, из таблиц, схем), находить различные способы решения;

различать окружность и круг, изображать с помощью циркуля и линейки окружность заданного радиуса;

различать изображения простейших пространственных фигур (шар, куб, цилиндр, конус, пирамида), распознавать в простейших случаях проекции предметов окружающего мира на плоскость (пол, стену);

выполнять разбиение (показывать на рисунке, чертеже) простейшей составной фигуры на прямоугольники (квадраты), находить периметр и площадь фигур, составленных из двух-трёх прямоугольников (квадратов);

распознавать верные (истинные) и неверные (ложные) утверждения, приводить пример, контрпример;

формулировать утверждение (вывод), строить логические рассуждения (двух-трёхшаговые);

классифицировать объекты по заданным или самостоятельно установленным одному-двум признакам;

извлекать и использовать для выполнения заданий и решения задач информацию, представленную на простейших столбчатых диаграммах, в таблицах с данными о реальных процессах и явлениях окружающего мира (например, календарь, расписание), в предметах повседневной жизни (например, счёт, меню, прайс-лист, объявление);

заполнять данными предложенную таблицу, столбчатую диаграмму;

использовать формализованные описания последовательности действий (алгоритм, план, схема) в практических и учебных ситуациях, дополнять алгоритм, упорядочивать шаги алгоритма;

составлять модель текстовой задачи, числовое выражение;

выбирать рациональное решение задачи, находить все верные решения из предложенных.

**ТЕМАТИЧЕСКОЕ ПЛАНИРОВАНИЕ
1 КЛАСС**

№ п/п	Наименование разделов и тем программы	Количество часов			Электронные (цифровые) образовательные ресурсы
		Всего	Контрольные работы	Практические работы	
Раздел 1. Числа и величины					
1.1	Числа от 1 до 9	13			https://resh.edu.ru/Поле
1.2	Числа от 0 до 10	3			https://resh.edu.ru/Поле
1.3	Числа от 11 до 20	4			https://resh.edu.ru/Поле
1.4	Длина. Измерение длины	7			https://resh.edu.ru/Поле
Итого по разделу		27			
Раздел 2. Арифметические действия					
2.1	Сложение и вычитание в пределах 10	11			https://resh.edu.ru/Поле
2.2	Сложение и вычитание в пределах 20	29			https://resh.edu.ru/Поле
Итого по разделу		40			
Раздел 3. Текстовые задачи					
3.1	Текстовые задачи	16			https://resh.edu.ru/Поле
Итого по разделу		16			
Раздел 4. Пространственные отношения и геометрические фигуры					
4.1	Пространственные отношения	3			https://resh.edu.ru/Поле
4.2	Геометрические фигуры	17			https://resh.edu.ru/Поле
Итого по разделу		20			
Раздел 5. Математическая информация					
5.1	Характеристика объекта, группы объектов	8			https://resh.edu.ru/Поле
5.2	Таблицы	7			https://resh.edu.ru/Поле

Итого по разделу	15			
Повторение пройденного материала	14	1		https://resh.edu.ru/Поле
ОБЩЕЕ КОЛИЧЕСТВО ЧАСОВ ПО ПРОГРАММЕ	132	1	0	

2 КЛАСС

№ п/п	Наименование разделов и тем программы	Количество часов			Электронные (цифровые) образовательные ресурсы
		Всего	Контрольные работы	Практические работы	
Раздел 1. Числа и величины					
1.1	Числа	9	1		https://resh.edu.ru/Поле
1.2	Величины	10	1		https://resh.edu.ru/Поле
Итого по разделу		19			
Раздел 2. Арифметические действия					
2.1	Сложение и вычитание	19	1		https://resh.edu.ru/Поле
2.2	Умножение и деление	25	1		https://resh.edu.ru/Поле
2.3	Арифметические действия с числами в пределах 100	12	1		https://resh.edu.ru/Поле
Итого по разделу		56			
Раздел 3. Текстовые задачи					
3.1	Текстовые задачи	11	1		https://resh.edu.ru/Поле
Итого по разделу		11			
Раздел 4. Пространственные отношения и геометрические фигуры					
4.1	Геометрические фигуры	10			https://resh.edu.ru/Поле
4.2	Геометрические величины	9	1		https://resh.edu.ru/Поле
Итого по разделу		19			
Раздел 5. Математическая информация					
5.1	Математическая информация	14	0		https://resh.edu.ru/Поле
Итого по разделу		14			
Повторение пройденного материала		8	1		https://resh.edu.ru/Поле

Итоговый контроль (контрольные и проверочные работы)	9	1		https://resh.edu.ru/Поле
ОБЩЕЕ КОЛИЧЕСТВО ЧАСОВ ПО ПРОГРАММЕ	136	9	0	

3 КЛАСС

№ п/п	Наименование разделов и тем программы	Количество часов			Электронные (цифровые) образовательные ресурсы
		Всего	Контрольные работы	Практические работы	
Раздел 1. Числа и величины					
1.1	Числа	10			[Библиотека ЦОК [https://m.edsoo.ru/7f4110fe]]
1.2	Величины	8			[Библиотека ЦОК [https://m.edsoo.ru/7f4110fe]]
Итого по разделу		18			
Раздел 2. Арифметические действия					
2.1	Вычисления	40			[Библиотека ЦОК [https://m.edsoo.ru/7f4110fe]]
2.2	Числовые выражения	7			[Библиотека ЦОК [https://m.edsoo.ru/7f4110fe]]
Итого по разделу		47			
Раздел 3. Текстовые задачи					
3.1	Работа с текстовой задачей	12			[Библиотека ЦОК [https://m.edsoo.ru/7f4110fe]]
3.2	Решение задач	11			[Библиотека ЦОК [https://m.edsoo.ru/7f4110fe]]
Итого по разделу		23			
Раздел 4. Пространственные отношения и геометрические фигуры					
4.1	Геометрические фигуры	9			[Библиотека ЦОК [https://m.edsoo.ru/7f4110fe]]
4.2	Геометрические величины	13			[Библиотека ЦОК

					[https://m.edsoo.ru/7f4110fe]
Итого по разделу		22			
Раздел 5. Математическая информация					
5.1	Математическая информация	15			[Библиотека ЦОК [https://m.edsoo.ru/7f4110fe]]
Итого по разделу		15			
Повторение пройденного материала		4		1	[Библиотека ЦОК [https://m.edsoo.ru/7f4110fe]]
Итоговый контроль (контрольные и проверочные работы)		7	7		[Библиотека ЦОК [https://m.edsoo.ru/7f4110fe]]
ОБЩЕЕ КОЛИЧЕСТВО ЧАСОВ ПО ПРОГРАММЕ		136	7	1	

4 КЛАСС

№ п/п	Наименование разделов и тем программы	Количество часов			Электронные (цифровые) образовательные ресурсы
		Всего	Контрольные работы	Практические работы	
Раздел 1. Числа и величины					
1.1	Числа	11			Библиотека ЦОК https://m.edsoo.ru/7f411f36
1.2	Величины	12			Библиотека ЦОК https://m.edsoo.ru/7f411f36
Итого по разделу		23			
Раздел 2. Арифметические действия					
2.1	Вычисления	25			Библиотека ЦОК https://m.edsoo.ru/7f411f36
2.2	Числовые выражения	12			Библиотека ЦОК https://m.edsoo.ru/7f411f36
Итого по разделу		37			
Раздел 3. Текстовые задачи					
3.1	Решение текстовых задач	20			Библиотека ЦОК https://m.edsoo.ru/7f411f36
Итого по разделу		20			
Раздел 4. Пространственные отношения и геометрические фигуры					
4.1	Геометрические фигуры	12			Библиотека ЦОК https://m.edsoo.ru/7f411f36
4.2	Геометрические величины	8			Библиотека ЦОК https://m.edsoo.ru/7f411f36

Итого по разделу		20			
Раздел 5. Математическая информация					
5.1	Математическая информация	15			Библиотека ЦОК https://m.edsoo.ru/7f411f36
Итого по разделу		15			
Повторение пройденного материала		12		2	Библиотека ЦОК https://m.edsoo.ru/7f411f36
Итоговый контроль (контрольные и проверочные работы)		9	9		Библиотека ЦОК https://m.edsoo.ru/7f411f36
ОБЩЕЕ КОЛИЧЕСТВО ЧАСОВ ПО ПРОГРАММЕ		136	9	2	

**ВАРИАНТ 1. ПОУРОЧНОЕ ПЛАНИРОВАНИЕ ДЛЯ ПЕДАГОГОВ, ИСПОЛЬЗУЮЩИХ УЧЕБНИК «МАТЕМАТИКА. 1-4
КЛАСС В 2 ЧАСТЯХ. М.И. МОРО И ДР.»
1 КЛАСС**

№ п/п	Тема урока	Количество часов			Дата изучения	Электронные цифровые образовательные ресурсы
		Всего	Контрольные работы	Практические работы		
1	Количественный счёт. Один, два, три...	1				https://resh.edu.ru/
2	Порядковый счёт. Первый, второй, третий...	1				https://resh.edu.ru/
3	Расположение предметов и объектов на плоскости, в пространстве: слева/справа, сверху/снизу; установление пространственных отношений. Вверху. Внизу. Слева. Справа	1				https://resh.edu.ru/
4	Сравнение по количеству: столько же, сколько. Столько же. Больше. Меньше	1				https://resh.edu.ru/
5	Сравнение по количеству: больше, меньше. Столько же. Больше. Меньше	1				https://resh.edu.ru/
6	Характеристики объекта, группы объектов (количество, форма, размер, запись)	1				https://resh.edu.ru/
7	Расположение предметов и	1				https://resh.edu.ru/

	объектов на плоскости, в пространстве: установление пространственных отношений. Вверху. Внизу, слева. Справа. Что узнали. Чему научились					
8	Различение, чтение чисел. Число и цифра 1	1				https://resh.edu.ru/
9	Число и количество. Число и цифра 2	1				https://resh.edu.ru/
10	Сравнение чисел, упорядочение чисел. Число и цифра 3	1				https://resh.edu.ru/
11	Увеличение числа на одну или несколько единиц. Знаки действий	1				https://resh.edu.ru/
12	Уменьшение числа на одну или несколько единиц. Знаки действий	1				https://resh.edu.ru/
13	Многоугольники: различение, сравнение, изображение от руки на листе в клетку. Число и цифра 4	1				https://resh.edu.ru/
14	Длина. Сравнение по длине: длиннее, короче, одинаковые по длине	1				https://resh.edu.ru/
15	Состав числа. Запись чисел в заданном порядке. Число и цифра 5	1				https://resh.edu.ru/
16	Конструирование целого из частей (чисел, геометрических фигур)	1				https://resh.edu.ru/
17	Чтение таблицы (содержащей не более четырёх данных)	1				https://resh.edu.ru/

18	Распознавание геометрических фигур: точка, отрезок и др. Точка. Кривая линия. Прямая линия. Отрезок. Луч	1				https://resh.edu.ru/
19	Изображение геометрических фигур с помощью линейки на листе в клетку	1				https://resh.edu.ru/
20	Сбор данных об объекте по образцу; выбор объекта по описанию	1				https://resh.edu.ru/
21	Запись результата сравнения: больше, меньше, столько же (равно). Знаки сравнения	1				https://resh.edu.ru/
22	Сравнение без измерения: выше — ниже, шире — уже, длиннее — короче	1				https://resh.edu.ru/
23	Сравнение геометрических фигур: общее, различное. Многоугольник. Круг	1				https://resh.edu.ru/
24	Расположение, описание расположения геометрических фигур на плоскости. Число и цифра 6	1				https://resh.edu.ru/
25	Увеличение, уменьшение числа на одну или несколько единиц. Числа 6 и 7. Цифра 7	1				https://resh.edu.ru/
26	Число как результат счета. Состав числа. Числа 8 и 9. Цифра 8	1				https://resh.edu.ru/

27	Число как результат измерения. Числа 8 и 9. Цифра 9	1				https://resh.edu.ru/
28	Число и цифра 0	1				https://resh.edu.ru/
29	Число 10	1				https://resh.edu.ru/
30	Закономерность в ряду заданных объектов: её обнаружение, продолжение ряда	1				https://resh.edu.ru/
31	Обобщение. Состав чисел в пределах 10	1				https://resh.edu.ru/
32	Единицы длины: сантиметр. Сантиметр	1				https://resh.edu.ru/
33	Измерение длины отрезка. Сантиметр	1				https://resh.edu.ru/
34	Чтение рисунка, схемы с 1—2 числовыми данными (значениями данных величин)	1				https://resh.edu.ru/
35	Измерение длины с помощью линейки. Сантиметр	1				https://resh.edu.ru/
36	Верные (истинные) и неверные (ложные) предложения, составленные относительно заданного набора математических объектов	1				https://resh.edu.ru/
37	Числа от 1 до 10. Повторение	1				https://resh.edu.ru/
38	Действие сложения. Компоненты действия, запись равенства. Вычисления вида $\square + 1$, $\square - 1$	1				https://resh.edu.ru/
39	Сложение в пределах 10.	1				https://resh.edu.ru/

	Применение в практических ситуациях. Вычисления вида $\square + 1$, $\square - 1$					
40	Запись результата увеличения на несколько единиц. $\square + 1 + 1$, $\square - 1 - 1$	1				https://resh.edu.ru/
41	Дополнение до 10. Запись действия	1				https://resh.edu.ru/
42	Текстовая задача: структурные элементы. Дополнение текста до задачи. Задача	1				https://resh.edu.ru/
43	Текстовая задача: структурные элементы, составление текстовой задачи по образцу. Задача	1				https://resh.edu.ru/
44	Текстовая сюжетная задача в одно действие: запись решения, ответа задачи. Модели задач: краткая запись, рисунок, схема	1				https://resh.edu.ru/
45	Текстовая сюжетная задача в одно действие: запись решения, ответа задачи. Задачи на увеличение числа на несколько единиц	1				https://resh.edu.ru/
46	Составление задачи по краткой записи, рисунку, схеме	1				https://resh.edu.ru/
47	Изображение геометрических фигур с помощью линейки на листе в клетку. Изображение ломаной	1				https://resh.edu.ru/

48	Таблица сложения чисел (в пределах 10)	1				https://resh.edu.ru/
49	Текстовая сюжетная задача в одно действие: запись решения, ответа задачи. Задачи на нахождение суммы	1				https://resh.edu.ru/
50	Текстовая сюжетная задача в одно действие. Выбор и объяснение верного решения задачи	1				https://resh.edu.ru/
51	Обобщение по теме «Решение текстовых задач»	1				https://resh.edu.ru/
52	Сравнение длин отрезков	1				https://resh.edu.ru/
53	Сравнение по длине, проверка результата сравнения измерением	1				https://resh.edu.ru/
54	Группировка объектов по заданному признаку	1				https://resh.edu.ru/
55	Свойства группы объектов, группировка по самостоятельно установленному свойству	1				https://resh.edu.ru/
56	Расположение предметов и объектов на плоскости, в пространстве: слева/справа, сверху/снизу, между; установление пространственных отношений. Внутри. Вне. Между. Перед? За? Между?	1				https://resh.edu.ru/
57	Геометрические фигуры: распознавание круга,	1				https://resh.edu.ru/

	треугольника, четырехугольника. Распознавание треугольников на чертеже					
58	Геометрические фигуры: распознавание круга, треугольника, четырёхугольника. Распределение фигур на группы. Отрезок Ломаная. Треугольник	1				https://resh.edu.ru/
59	Ф.Г. Построение отрезка заданной длины	1				https://resh.edu.ru/
60	Многоугольники: различение, сравнение, изображение от руки на листе в клетку. Прямоугольник. Квадрат	1				https://resh.edu.ru/
61	Обобщение по теме «Пространственные отношения и геометрические фигуры»	1				https://resh.edu.ru/
62	Сравнение двух объектов (чисел, величин, геометрических фигур, задач)	1				https://resh.edu.ru/
63	Действие вычитания. Компоненты действия, запись равенства	1				https://resh.edu.ru/
64	Вычитание в пределах 10. Применение в практических ситуациях. Вычитание вида $6 - \square$, $7 - \square$	1				https://resh.edu.ru/
65	Сложение и вычитание в пределах 10	1				https://resh.edu.ru/

66	Запись результата вычитания нескольких единиц. Вычитание вида $8 - \square$, $9 - \square$	1				https://resh.edu.ru/
67	Выбор и запись арифметического действия в практической ситуации	1				https://resh.edu.ru/
68	Устное сложение и вычитание в пределах 10. Что узнали. Чему научились	1				https://resh.edu.ru/
69	Текстовая сюжетная задача в одно действие: запись решения, ответа задачи. Задачи на уменьшение числа на несколько единиц	1				https://resh.edu.ru/
70	Текстовая сюжетная задача в одно действие: запись решения, ответа задачи. Задачи на разностное сравнение	1				https://resh.edu.ru/
71	Зависимость между данными и искомой величиной в текстовой задаче. Литр	1				https://resh.edu.ru/
72	Перестановка слагаемых при сложении чисел	1				https://resh.edu.ru/
73	Переместительное свойство сложения и его применение для вычислений	1				https://resh.edu.ru/
74	Извлечение данного из строки, столбца таблицы	1				https://resh.edu.ru/
75	Выполнение 1—3-шаговых инструкций, связанных с	1				https://resh.edu.ru/

	вычислениями					
76	Обобщение. Сложение и вычитание в пределах 10. Что узнали. Чему научились	1				https://resh.edu.ru/
77	Текстовая сюжетная задача в одно действие: запись решения, ответа задачи. Задачи на увеличение и уменьшение числа на несколько единиц	1				https://resh.edu.ru/
78	Геометрические фигуры: квадрат. Прямоугольник. Квадрат	1				https://resh.edu.ru/
79	Геометрические фигуры: прямоугольник. Прямоугольник. Квадрат	1				https://resh.edu.ru/
80	Выбор и запись арифметического действия для получения ответа на вопрос	1				https://resh.edu.ru/
81	Комментирование хода увеличения, уменьшения числа до заданного; запись действия	1				https://resh.edu.ru/
82	Компоненты действия сложения. Нахождение неизвестного компонента	1				https://resh.edu.ru/
83	Ф.Г. Решение задач на увеличение, уменьшение длины	1				https://resh.edu.ru/
84	Увеличение, уменьшение длины отрезка. Построение, запись действия	1				https://resh.edu.ru/

85	Построение квадрата	1				https://resh.edu.ru/
86	Текстовая сюжетная задача в одно действие: запись решения, ответа задачи. Задачи на нахождение неизвестного уменьшаемого	1				https://resh.edu.ru/
87	Текстовая сюжетная задача в одно действие: запись решения, ответа задачи. Задачи на нахождение неизвестного вычитаемого	1				https://resh.edu.ru/
88	Вычитание как действие, обратное сложению	1				https://resh.edu.ru/
89	Сравнение без измерения: старше — моложе, тяжелее — легче. Килограмм	1				
90	Выполнение 1—3-шаговых инструкций, связанных с измерением длины	1				https://resh.edu.ru/
91	Внесение одного-двух данных в таблицу	1				https://resh.edu.ru/
92	Компоненты действия вычитания. Нахождение неизвестного компонента	1				https://resh.edu.ru/
93	Числа от 1 до 10. Сложение и вычитание. Повторение. Что узнали. Чему научились	1				https://resh.edu.ru/
94	Задачи на нахождение суммы и остатка. Повторение, что узнали. Чему научились	1				https://resh.edu.ru/

95	Задачи на увеличение (уменьшение) числа на несколько единиц. Повторение. Что узнали. Чему научились	1				https://resh.edu.ru/
96	Числа от 11 до 20. Десятичный принцип записи чисел. Нумерация	1				https://resh.edu.ru/
97	Порядок следования чисел от 11 до 20. Сравнение и упорядочение чисел	1				https://resh.edu.ru/
98	Однозначные и двузначные числа	1				https://resh.edu.ru/
99	Единицы длины: сантиметр, дециметр; установление соотношения между ними. Дециметр	1				https://resh.edu.ru/
100	Измерение длины отрезка в разных единицах (сантиметры, дециметры)	1				https://resh.edu.ru/
101	Сложение в пределах 20 без перехода через десяток. Вычисления вида $10 + 7$. $17 - 7$. $17 - 10$	1				https://resh.edu.ru/
102	Вычитание в пределах 20 без перехода через десяток. Вычисления вида $10 + 7$. $17 - 7$. $17 - 10$	1				https://resh.edu.ru/
103	Десяток. Счёт десятками	1				https://resh.edu.ru/
104	Сложение и вычитание в пределах 20 без перехода через десяток. Что	1				https://resh.edu.ru/

	узнали. Чему научились					
105	Составление и чтение числового выражения, содержащего 1-2 действия	1				https://resh.edu.ru/
106	Обобщение. Числа от 1 до 20: различение, чтение, запись. Что узнали. Чему научились	1				https://resh.edu.ru/
107	Сложение и вычитание с числом 0	1				https://resh.edu.ru/
108	Задачи на разностное сравнение. Повторение	1				https://resh.edu.ru/
109	Переход через десяток при сложении. Представление на модели и запись действия. Табличное сложение	1				https://resh.edu.ru/
110	Переход через десяток при вычитании. Представление на модели и запись действия	1				https://resh.edu.ru/
111	Сложение в пределах 15. Сложение вида $\square + 2$, $\square + 3$. Сложение вида $\square + 4$. Сложение вида $\square + 5$. Сложение вида $\square + 6$	1				https://resh.edu.ru/
112	Вычитание в пределах 15. Табличное вычитание. Вычитание вида $11 - \square$. Вычитание вида $12 - \square$. Вычитание вида $13 - \square$. Вычитание вида $14 - \square$. Вычитание вида $15 - \square$	1				https://resh.edu.ru/
113	Сложение и вычитание в пределах	1				https://resh.edu.ru/

	15. Что узнали. Чему научились					
114	Сложение и вычитание чисел в пределах 20. Сложение однозначных чисел с переходом через десяток. Что узнали. Чему научились	1				https://resh.edu.ru/
115	Таблица сложения. Применение таблицы для сложения и вычитания чисел в пределах 20	1				https://resh.edu.ru/
116	Сложение в пределах 20. Что узнали. Чему научились	1				https://resh.edu.ru/
117	Вычитание в пределах 20. Что узнали. Чему научились	1				https://resh.edu.ru/
118	Сложение и вычитание в пределах 20 с комментированием хода выполнения действия	1				https://resh.edu.ru/
119	Счёт по 2, по 3, по 5. Сложение одинаковых слагаемых	1				https://resh.edu.ru/
120	Обобщение. Состав чисел в пределах 20. Что узнали. Чему научились в 1 классе	1				https://resh.edu.ru/
121	Обобщение. Сложение и вычитание в пределах 20 без перехода через десяток. Что узнали. Чему научились в 1 классе	1				https://resh.edu.ru/
122	Обобщение. Комментирование сложения и вычитания с переходом через десяток. Что	1				https://resh.edu.ru/

	узнали. Чему научились в 1 классе					
123	Обобщение по теме «Числа от 1 до 20. Сложение и вычитание». Что узнали. Чему научились в 1 классе	1				https://resh.edu.ru/
124	Числа от 11 до 20. Повторение. Что узнали. Чему научились в 1 классе	1				https://resh.edu.ru/
125	Единица длины: сантиметр, дециметр. Повторение. Что узнали. Чему научились в 1 классе	1				https://resh.edu.ru/
126	Числа от 1 до 20. Сложение с переходом через десяток. Повторение. Что узнали. Чему научились в 1 классе	1				https://resh.edu.ru/
127	Числа от 1 до 20. Вычитание с переходом через десяток. Повторение. Что узнали. Чему научились в 1 классе	1				https://resh.edu.ru/
128	Контрольная работа за год. Числа от 1 до 20.	1	1			https://resh.edu.ru/
129	Анализ контрольной работы. Нахождение неизвестного компонента: действия сложения, вычитания. Повторение. Что узнали. Чему научились в 1 классе	1				https://resh.edu.ru/
130	Измерение длины отрезка. Повторение. Что узнали. Чему научились в 1 классе	1				https://resh.edu.ru/

131	Сравнение, группировка, закономерности, высказывания. Повторение. Что узнали. Чему научились в 1 классе	1			https://resh.edu.ru/
132	Таблицы. Повторение. Что узнали. Чему научились в 1 классе	1			https://resh.edu.ru/
ОБЩЕЕ КОЛИЧЕСТВО ЧАСОВ ПО ПРОГРАММЕ		132	1	0	

2 КЛАСС

№ п/п	Тема урока	Количество часов			Дата изучения	Электронные цифровые образовательные ресурсы
		Всего	Контрольные работы	Практические работы		
1	Числа от 1 до 100: действия с числами до 20. Повторение	1				https://resh.edu.ru/subject/12/2/
2	Устное сложение и вычитание в пределах 20. Повторение	1				https://resh.edu.ru/subject/12/2/
3	Числа в пределах 100: чтение, запись. Десятичный принцип записи чисел. Поместное значение цифр в записи числа. Десяток. Счёт десятками до 100. Числа от 11 до 100	1				https://resh.edu.ru/subject/12/2/
4	Числа в пределах 100: десятичный состав. Представление числа в виде суммы разрядных слагаемых	1				https://resh.edu.ru/subject/12/2/
5	Числа в пределах 100: упорядочение. Установление закономерности в записи последовательности из чисел, её продолжение	1				https://resh.edu.ru/subject/12/2/
6	Свойства чисел: однозначные и двузначные числа	1				https://resh.edu.ru/subject/12/2/
7	Контрольная работа по теме: «Повторение пройденного материала за 1 класс»	1	1			https://resh.edu.ru/subject/12/2/

8	Анализ контрольной работы. Работа с величинами: измерение длины (единица длины — миллиметр)	1				https://resh.edu.ru/subject/12/2/
9	Измерение величин. Решение практических задач	1				https://resh.edu.ru/subject/12/2/
10	Сравнение чисел в пределах 100. Неравенство, запись неравенства	1				https://resh.edu.ru/subject/12/2/
11	Работа с величинами: измерение длины (единица длины — метр)	1				https://resh.edu.ru/subject/12/2/
12	Увеличение, уменьшение числа на несколько единиц/десятков	1				https://resh.edu.ru/subject/12/2/
13	Работа с величинами: измерение длины (единицы длины — метр, дециметр, сантиметр, миллиметр)	1				https://resh.edu.ru/subject/12/2/
14	Ф.Г. Работа с величинами. Единицы стоимости: рубль, копейка	1				https://resh.edu.ru/subject/12/2/
15	Соотношения между единицами величины (в пределах 100). Соотношения между единицами: рубль, копейка; метр, сантиметр	1				https://resh.edu.ru/subject/12/2/
16	Решение текстовых задач на применение смысла арифметического действия (сложение, вычитание)	1				https://resh.edu.ru/subject/12/2/
17	Чтение, представление текста задачи в виде рисунка, схемы или другой модели	1				https://resh.edu.ru/subject/12/2/
18	Верные (истинные) и неверные	1				https://resh.edu.ru/subject/12/2/

	(ложные) утверждения, содержащие зависимости между числами/величинами					
19	Представление текста задачи разными способами: в виде схемы, краткой записи	1				https://resh.edu.ru/subject/12/2/
20	Закономерность в ряду чисел, геометрических фигур: её объяснение с использованием математической терминологии	1				https://resh.edu.ru/subject/12/2/
21	Фиксация ответа к задаче и его проверка (формулирование, проверка на достоверность, следование плану, соответствие поставленному вопросу)	1				https://resh.edu.ru/subject/12/2/
22	Работа с величинами: измерение времени. Единица времени: час	1				https://resh.edu.ru/subject/12/2/
23	Распознавание и изображение геометрических фигур: ломаная. Длина ломаной	1				https://resh.edu.ru/subject/12/2/
24	Измерение длины ломаной, нахождение длины ломаной с помощью вычислений. Сравнение длины ломаной с длиной отрезка	1				https://resh.edu.ru/subject/12/2/
25	Работа с величинами: измерение времени (единицы времени — час, минута). Определение времени по часам	1				https://resh.edu.ru/subject/12/2/

26	Разностное сравнение чисел, величин	1				https://resh.edu.ru/subject/12/2/
27	Контрольная работа за 1 четверть	1	1			https://resh.edu.ru/subject/12/2/
28	Анализ контрольной работы. Работа с величинами: измерение времени (единицы времени – час, минута). Единицы времени – час, минута, секунда.	1				https://resh.edu.ru/subject/12/2/
29	Составление, чтение числового выражения со скобками, без скобок	1				https://resh.edu.ru/subject/12/2/
30	Измерение периметра прямоугольника, запись результата измерения в сантиметрах	1				https://resh.edu.ru/subject/12/2/
31	Сочетательное свойство сложения	1				https://resh.edu.ru/subject/12/2/
32	Переместительное, сочетательное свойства сложения, их применение для вычислений	1				https://resh.edu.ru/subject/12/2/
33	Характеристика числа, группы чисел. Группировка чисел по выбранному свойству. Группировка числовых выражений по выбранному свойству	1				https://resh.edu.ru/subject/12/2/
34	Составление предложений с использованием математической терминологии; проверка истинности утверждений. Составление верных равенств и неравенств	1				https://resh.edu.ru/subject/12/2/
35	Дополнение моделей (схем,	1				https://resh.edu.ru/subject/12/2/

	изображений) готовыми числовыми данными. Столбчатая диаграмма; использование данных диаграммы для решения учебных и практических задач					
36	Нахождение, формулирование одного-двух общих признаков набора математических объектов: чисел, величин, геометрических фигур	1				https://resh.edu.ru/subject/12/2/
37	Устное сложение и вычитание чисел в пределах 100. Сложение и вычитание с круглым числом	1				https://resh.edu.ru/subject/12/2/
38	Устное сложение и вычитание чисел в пределах 100. Прибавление и вычитание однозначного числа без перехода через разряд. Вычисления вида $36 + 2$, $36 + 20$	1				https://resh.edu.ru/subject/12/2/
39	Проверка результата вычисления (реальность ответа, обратное действие). Проверка сложения и вычитания. Вычисление вида $36 - 2$, $36 - 20$	1				https://resh.edu.ru/subject/12/2/
40	Письменное сложение и вычитание чисел в пределах 100. Дополнение до круглого числа. Вычисления вида $26 + 4$, $95 + 5$	1				https://resh.edu.ru/subject/12/2/
41	Письменное сложение и вычитание чисел в пределах 100. Сложение без	1				https://resh.edu.ru/subject/12/2/

	перехода через разряд					
42	Письменное сложение и вычитание чисел в пределах 100. Вычитание без перехода через разряд	1				https://resh.edu.ru/subject/12/2/
43	Письменное сложение и вычитание чисел в пределах 100. Вычитание двузначного числа из круглого числа	1				https://resh.edu.ru/subject/12/2/
44	Контрольный математический диктант. Письменное сложение и вычитание чисел в пределах 100	1	1			https://resh.edu.ru/subject/12/2/
45	Анализ математического диктанта. Устное сложение и вычитание чисел в пределах 100. Числовое выражение без скобок: составление, чтение, устное нахождение значения	1				https://resh.edu.ru/subject/12/2/
46	Устное сложение и вычитание чисел в пределах 100. Числовое выражение со скобками: составление, чтение, устное нахождение значения	1				https://resh.edu.ru/subject/12/2/
47	Устное сложение и вычитание чисел в пределах 100. Приемы прибавления однозначного числа с переходом через разряд. Вычисления вида $26 + 7$	1				https://resh.edu.ru/subject/12/2/
48	Устное сложение и вычитание чисел в пределах 100. Приемы вычитания однозначного числа с переходом через разряд. Вычисления вида $35 - 7$	1				https://resh.edu.ru/subject/12/2/

49	Верные (истинные) и неверные (ложные) утверждения, содержащие количественные, пространственные отношения	1				https://resh.edu.ru/subject/12/2/
50	Вычисление суммы, разности удобным способом	1				https://resh.edu.ru/subject/12/2/
51	Оформление решения задачи (по вопросам, по действиям с пояснением)	1				https://resh.edu.ru/subject/12/2/
52	Конструирование утверждений с использованием слов «каждый», «все»	1				https://resh.edu.ru/subject/12/2/
53	Расчётные задачи на увеличение/уменьшение величины на несколько единиц	1				https://resh.edu.ru/subject/12/2/
54	Взаимосвязь компонентов и результата действия сложения. Буквенные выражения. Уравнения	1				https://resh.edu.ru/subject/12/2/
55	Построение отрезка заданной длины	1				https://resh.edu.ru/subject/12/2/
56	Неизвестный компонент действия сложения, его нахождение. Проверка сложения	1				https://resh.edu.ru/subject/12/2/
57	Взаимосвязь компонентов и результата действия вычитания. Проверка вычитания	1				https://resh.edu.ru/subject/12/2/
58	Неизвестный компонент действия вычитания, его нахождение	1				https://resh.edu.ru/subject/12/2/
59	Контрольная работа за 2 четверть.	1	1			https://resh.edu.ru/subject/12/2/

60	Анализ контрольной работы. План решения задачи в два действия, выбор соответствующих плану арифметических действий	1				https://resh.edu.ru/subject/12/2/
61	Запись решения задачи в два действия	1				https://resh.edu.ru/subject/12/2/
62	Работа с таблицами: извлечение и использование для ответа на вопрос информации, представленной в таблице (таблицы сложения, умножения), внесение данных в таблицу	1				https://resh.edu.ru/subject/12/2/
63	Работа с таблицами: извлечение и использование для ответа на вопрос информации, представленной в таблице (таблицы сложения, умножения; график дежурств, наблюдения в природе и пр.), внесение данных в таблицу. Проверка сложения	1				https://resh.edu.ru/subject/12/2/
64	Классификация объектов по заданному и самостоятельно установленному основанию	1				https://resh.edu.ru/subject/12/2/
65	Сравнение геометрических фигур	1				https://resh.edu.ru/subject/12/2/
66	Распознавание и изображение геометрических фигур: многоугольник, ломаная	1				https://resh.edu.ru/subject/12/2/
67	Периметр многоугольника (треугольника, четырехугольника)	1				https://resh.edu.ru/subject/12/2/

68	Алгоритм письменного сложения чисел	1				https://resh.edu.ru/subject/12/2/
69	Алгоритм письменного вычитания чисел	1				https://resh.edu.ru/subject/12/2/
70	Распознавание и изображение геометрических фигур: точка, прямая, отрезок	1				https://resh.edu.ru/subject/12/2/
71	Распознавание и изображение геометрических фигур: прямой угол. Виды углов	1				https://resh.edu.ru/subject/12/2/
72	Правило составления ряда чисел, величин, геометрических фигур (формулирование правила, проверка правила, дополнение ряда)	1				https://resh.edu.ru/subject/12/2/
73	Письменное сложение и вычитание чисел в пределах 100. Прибавление и вычитание однозначного числа с переходом через разряд	1				https://resh.edu.ru/subject/12/2/
74	Письменное сложение и вычитание чисел в пределах 100. Вычисления вида 52 - 24	1				https://resh.edu.ru/subject/12/2/
75	Письменное сложение и вычитание чисел в пределах 100. Прикидка результата, его проверка	1				https://resh.edu.ru/subject/12/2/
76	Ф.Г. Конструирование геометрических фигур (треугольника, четырехугольника, многоугольника)	1				https://resh.edu.ru/subject/12/2/

77	Сравнение геометрических фигур: прямоугольник, квадрат. Протиположные стороны прямоугольника	1				https://resh.edu.ru/subject/12/2/
78	Увеличение, уменьшение длины отрезка на заданную величину. Запись действия (в см и мм, в мм)	1				https://resh.edu.ru/subject/12/2/
79	Контрольная работа по теме "Сложение и вычитание (письменные вычисления)"	1	1			https://resh.edu.ru/subject/12/2/
80	Анализ контрольной работы. Письменное сложение и вычитание. Повторение	1				https://resh.edu.ru/subject/12/2/
81	Алгоритмы (приёмы, правила) устных и письменных вычислений.	1				https://resh.edu.ru/subject/12/2/
82	Устное сложение равных чисел	1				https://resh.edu.ru/subject/12/2/
83	Оформление решения задачи с помощью числового выражения	1				https://resh.edu.ru/subject/12/2/
84	Геометрические фигуры: разбиение прямоугольника на квадраты, составление прямоугольника из квадратов. Составление прямоугольника из геометрических фигур	1				https://resh.edu.ru/subject/12/2/
85	Изображение на листе в клетку квадрата с заданной длиной стороны	1				https://resh.edu.ru/subject/12/2/
86	Изображение на листе в клетку прямоугольника с заданными	1				https://resh.edu.ru/subject/12/2/

	длинами сторон					
87	Умножение чисел. Компоненты действия, запись равенства	1				https://resh.edu.ru/subject/12/2/
88	Взаимосвязь сложения и умножения	1				https://resh.edu.ru/subject/12/2/
89	Применение умножения в практических ситуациях. Составление модели действия	1				https://resh.edu.ru/subject/12/2/
90	Измерение периметра прямоугольника, запись результата измерения в сантиметрах. Свойство противоположных сторон прямоугольника	1				https://resh.edu.ru/subject/12/2/
91	Решение задач на нахождение периметра прямоугольника, квадрата	1				https://resh.edu.ru/subject/12/2/
92	Ф.Г. Применение умножения для решения практических задач	1				https://resh.edu.ru/subject/12/2/
93	Нахождение произведения	1				https://resh.edu.ru/subject/12/2/
94	Решение текстовых задач на применение смысла арифметического действия (умножение, деление)	1				https://resh.edu.ru/subject/12/2/
95	Контрольная работа за 3 четверть.	1	1			https://resh.edu.ru/subject/12/2/
96	Анализ контрольной работы. Переместительное свойство умножения	1				https://resh.edu.ru/subject/12/2/
97	Деление чисел. Компоненты действия, запись равенства	1				https://resh.edu.ru/subject/12/2/

98	Применение деления в практических ситуациях	1				https://resh.edu.ru/subject/12/2/
99	Нахождение неизвестного слагаемого (вычисления в пределах 100)	1				https://resh.edu.ru/subject/12/2/
100	Нахождение неизвестного уменьшаемого (вычисления в пределах 100)	1				https://resh.edu.ru/subject/12/2/
101	Нахождение неизвестного вычитаемого (вычисления в пределах 100)	1				https://resh.edu.ru/subject/12/2/
102	Закономерность в ряду объектов повседневной жизни: её объяснение с использованием математической терминологии	1				https://resh.edu.ru/subject/12/2/
103	Вычитание суммы из числа, числа из суммы	1				https://resh.edu.ru/subject/12/2/
104	Задачи на конкретный смысл арифметических действий. Повторение	1				https://resh.edu.ru/subject/12/2/
105	Контрольный математический диктант. Задачи на конкретный смысл арифметических действий.	1	1			https://resh.edu.ru/subject/12/2/
106	Анализ контрольной работы. Табличное умножение в пределах 50. Умножение числа 2	1				https://resh.edu.ru/subject/12/2/
107	Решение задач на нахождение периметра многоугольника	1				https://resh.edu.ru/subject/12/2/

	(треугольника, четырехугольника)					
108	Табличное умножение в пределах 50. Деление на 2	1				https://resh.edu.ru/subject/12/2/
109	Табличное умножение в пределах 50. Умножение числа 3	1				https://resh.edu.ru/subject/12/2/
110	Табличное умножение в пределах 50. Деление на 3	1				https://resh.edu.ru/subject/12/2/
111	Табличное умножение в пределах 50. Умножение числа 4	1				https://resh.edu.ru/subject/12/2/
112	Табличное умножение в пределах 50. Деление на 4	1				https://resh.edu.ru/subject/12/2/
113	Табличное умножение в пределах 50. Умножение числа 5	1				https://resh.edu.ru/subject/12/2/
114	Табличное умножение в пределах 50. Деление на 5	1				https://resh.edu.ru/subject/12/2/
115	Расчётные задачи на увеличение/уменьшение величины в несколько раз	1				https://resh.edu.ru/subject/12/2/
116	Контрольный математический диктант. Порядок выполнения действий в числовом выражении	1	1			https://resh.edu.ru/subject/12/2/
117	Анализ контрольной работы. Порядок выполнения действий в числовом выражении, содержащем действия сложения и вычитания (без скобок) в пределах 100 (2-3 действия); нахождение его значения	1				https://resh.edu.ru/subject/12/2/
118	Порядок выполнения действий в	1				https://resh.edu.ru/subject/12/2/

	числовом выражении, содержащем действия сложения и вычитания (со скобками) в пределах 100 (2-3 действия); нахождение его значения					
119	Табличное умножение в пределах 50. Умножение числа 6 и на 6	1				https://resh.edu.ru/subject/12/2/
120	Табличное умножение в пределах 50. Деление на 6	1				https://resh.edu.ru/subject/12/2/
121	Табличное умножение в пределах 50. Умножение числа 7 и на 7	1				https://resh.edu.ru/subject/12/2/
122	Табличное умножение в пределах 50. Деление на 7	1				https://resh.edu.ru/subject/12/2/
123	Табличное умножение в пределах 50. Умножение числа 8 и на 8	1				https://resh.edu.ru/subject/12/2/
124	Табличное умножение в пределах 50. Деление на 8	1				https://resh.edu.ru/subject/12/2/
125	Табличное умножение в пределах 50. Умножение числа 9 и на 9	1				https://resh.edu.ru/subject/12/2/
126	Табличное умножение в пределах 50. Деление на 9. Таблица умножения	1				https://resh.edu.ru/subject/12/2/
127	Умножение на 1, на 0. Деление числа 0	1				https://resh.edu.ru/subject/12/2/
128	Работа с величинами: сравнение по массе (единица массы — килограмм)	1				https://resh.edu.ru/subject/12/2/
129	Составление утверждений относительно заданного набора геометрических фигур.	1				https://resh.edu.ru/subject/12/2/

	Распределение геометрических фигур на группы					
130	Контрольная работа за год.	1	1			https://resh.edu.ru/subject/12/2/
131	Анализ контрольной работы. Алгоритмы (приёмы, правила) построения геометрических фигур	1				https://resh.edu.ru/subject/12/2/
132	Работа с электронными средствами обучения: правила работы, выполнение заданий	1				https://resh.edu.ru/subject/12/2/
133	Обобщение изученного за курс 2 класса	1				https://resh.edu.ru/subject/12/2/
134	Единица длины, массы, времени. Повторение	1				https://resh.edu.ru/subject/12/2/
135	Задачи в два действия. Повторение	1				https://resh.edu.ru/subject/12/2/
136	Геометрические фигуры. Периметр. Математическая информация. Работа с информацией. Повторение	1				https://resh.edu.ru/subject/12/2/
ОБЩЕЕ КОЛИЧЕСТВО ЧАСОВ ПО ПРОГРАММЕ		136	9	0		

3 КЛАСС

№ п/п	Тема урока	Количество часов			Дата изучения	Электронные цифровые образовательные ресурсы
		Всего	Контрольные работы	Практические работы		
1	Устные вычисления, сводимые к действиям в пределах 100	1				Библиотека ЦОК https://m.edsoo.ru/c4e0a58e
2	Сложение и вычитание однородных величин	1				Библиотека ЦОК https://m.edsoo.ru/c4e0f200
3	Взаимосвязь арифметических действий: сложения и вычитания, умножения и деления	1				Библиотека ЦОК https://m.edsoo.ru/c4e0d5cc
4	Увеличение и уменьшение числа на несколько единиц, в несколько раз	1				Библиотека ЦОК https://m.edsoo.ru/c4e0896e
5	Неизвестный компонент арифметического действия: различие, комментирование нахождения названия, процесса	1				Библиотека ЦОК https://m.edsoo.ru/c4e0f3d6
6	Нахождение неизвестного компонента арифметического действия сложения (вычитания)	1				Библиотека ЦОК https://m.edsoo.ru/c4e0ee40
7	Изображение фигур – отрезка, прямоугольника, квадрата – с заданными измерениями; обозначение фигур буквами	1				Библиотека ЦОК https://m.edsoo.ru/c4e0f3d6
8	Контрольная работа по теме: "Повторение изученного"	1	1			

	материала за 2 класс».					
9	Анализ контрольной работы. Работа с текстовой задачей: анализ данных и отношений, представление текста на модели. Решение задач на нахождение четвёртого пропорционального	1				Библиотека ЦОК https://m.edsoo.ru/c4e10588
10	Таблицы с данными о реальных процессах и явлениях; внесение данных в таблицу	1				Библиотека ЦОК https://m.edsoo.ru/c4e15ec0
11	Решение задач с геометрическим содержанием	1				Библиотека ЦОК https://m.edsoo.ru/c4e17068
12	Логические рассуждения (одно-двухшаговые) со связками «если ..., то ...», «поэтому», «значит», «все», «и», «некоторые», «каждый»	1				Библиотека ЦОК https://m.edsoo.ru/c4e15cea
13	Устные вычисления: переместительное свойство умножения	1				Библиотека ЦОК https://m.edsoo.ru/c4e0ea08
14	Переместительное свойство умножения	1				
15	Задачи на применение смысла арифметических действий сложения, умножения	1				Библиотека ЦОК https://m.edsoo.ru/c4e10ed4
16	Таблица умножения и деления	1				Библиотека ЦОК https://m.edsoo.ru/c4e0f3d6
17	Умножение и деление в пределах 100: приемы устных вычислений	1				Библиотека ЦОК https://m.edsoo.ru/c4e0a3cc

18	Сочетательное свойство умножения	1				Библиотека ЦОК https://m.edsoo.ru/c4e08eb4
19	Нахождение периметра многоугольника	1				Библиотека ЦОК https://m.edsoo.ru/c4e1338c
20	Задачи на применение смысла арифметических действий вычитания, деления	1				Библиотека ЦОК https://m.edsoo.ru/c4e1158c
21	Соотношение «цена, количество, стоимость» в практической ситуации	1				Библиотека ЦОК https://m.edsoo.ru/c4e0944a
22	Задачи применение зависимости "цена-количество-стоимость"	1				Библиотека ЦОК https://m.edsoo.ru/c4e11708
23	Задачи на движение одного объекта. Связь между величинами: масса одного предмета, количество предметов, масса всех предметов	1				https://resh.edu.ru/subject/12/2/
24	Порядок действий в числовом выражении (со скобками)	1				Библиотека ЦОК https://m.edsoo.ru/c4e0f034
25	Порядок действий в числовом выражении (без скобок)	1				https://resh.edu.ru/subject/12/2/
26	Задачи на расчет скорости, времени или пройденного пути при движении одного объекта. Связь между величинами: расход ткани на одну вещь, количество вещей, расход ткани на все вещи	1				https://resh.edu.ru/subject/12/2/
27	Контрольная работа за 1 четверть	1	1			https://resh.edu.ru/subject/12/2/
28	Анализ контрольной работы. Равенства и неравенства с числами:	1				Библиотека ЦОК https://m.edsoo.ru/c4e08658

	чтение, составление					
29	Умножение и деление в пределах 100: таблица умножения и деления	1				Библиотека ЦОК https://m.edsoo.ru/c4e0f3d6
30	Умножение и деление с числом 6	1				Библиотека ЦОК https://m.edsoo.ru/c4e0ade0
31	Задачи на понимание отношений больше или меньше на...	1				https://resh.edu.ru/subject/12/2/
32	Задачи на разностное сравнение	1				Библиотека ЦОК https://m.edsoo.ru/c4e11d02
33	Задачи на кратное сравнение	1				Библиотека ЦОК https://m.edsoo.ru/c4e11f3c
34	Задачи на понимание отношений больше или меньше в...	1				https://resh.edu.ru/subject/12/2/
35	Столбчатая диаграмма: чтение	1				Библиотека ЦОК https://m.edsoo.ru/c4e173e2
36	Столбчатая диаграмма: использование данных для решения учебных и практических задач	1				Библиотека ЦОК https://m.edsoo.ru/c4e175ae
37	Сравнение математических объектов (общее, различное, уникальное/специфичное)	1				https://resh.edu.ru/subject/12/2/
38	Выбор формы представления информации. Линейные диаграммы	1				https://resh.edu.ru/subject/12/2/
39	Умножение и деление с числом 7	1				Библиотека ЦОК https://m.edsoo.ru/c4e0afb6
40	Контрольная работа по теме "Табличное умножение и деление".	1	1			Библиотека ЦОК https://m.edsoo.ru/c4e15b14
41	Анализ контрольной работы.	1				https://resh.edu.ru/subject/12/2/

	Свойства чисел. Математические игры с числами					
42	Кратное сравнение чисел	1				Библиотека ЦОК https://m.edsoo.ru/c4e08cc0
43	Равенства и неравенства: установление истинности (верное/неверное)	1				Библиотека ЦОК https://m.edsoo.ru/c4e087e8
44	Единицы площади – квадратный метр, квадратный сантиметр, квадратный дециметр	1				Библиотека ЦОК https://m.edsoo.ru/c4e09e4a
45	Площадь прямоугольника, квадрата	1				Библиотека ЦОК https://m.edsoo.ru/c4e13bca
46	Изображение на клетчатой бумаге прямоугольника с заданным значением площади. Сравнение площадей фигур с помощью наложения	1				Библиотека ЦОК https://m.edsoo.ru/c4e139fe
47	Ф.Г. Конструирование геометрических фигур (разбиение фигуры на части, составление фигуры из частей)	1				Библиотека ЦОК https://m.edsoo.ru/c4e12c66
48	Конструирование многоугольника из данных фигур, деление многоугольника на части	1				Библиотека ЦОК https://m.edsoo.ru/c4e129e6
49	Периметр и площадь прямоугольника: общее и различное	1				https://resh.edu.ru/subject/12/2/
50	Площадь и приемы её нахождения	1				Библиотека ЦОК https://m.edsoo.ru/c4e13f6c

51	Нахождение площади прямоугольника, квадрата	1				Библиотека ЦОК https://m.edsoo.ru/c4e146ce
52	Алгоритмы (правила) нахождения периметра и площади	1				Библиотека ЦОК https://m.edsoo.ru/c4e13daa
53	Умножение и деление с числом 8	1				Библиотека ЦОК https://m.edsoo.ru/c4e0b18c
54	Таблица умножения: анализ, формулирование закономерностей	1				Библиотека ЦОК https://m.edsoo.ru/c4e0b4de
55	Умножение и деление с числом 9	1				Библиотека ЦОК https://m.edsoo.ru/c4e0b358
56	Контрольная работа за 2 четверть.	1	1			https://resh.edu.ru/subject/12/2/
57	Анализ контрольной работы. Планирование хода решения задачи арифметическим способом. Решение задач изученных видов	1				Библиотека ЦОК https://m.edsoo.ru/c4e16640
58	Конструирование прямоугольника из данных фигур, деление прямоугольника на части	1				Библиотека ЦОК https://m.edsoo.ru/c4e12df6
59	Переход от одних единиц площади к другим	1				https://resh.edu.ru/subject/12/2/
60	Задачи на работу (производительность труда) одного объекта	1				Библиотека ЦОК https://m.edsoo.ru/c4e11884
61	Задачи на расчет производительности труда, времени или объема выполненной работы	1				Библиотека ЦОК https://m.edsoo.ru/c4e11a00
62	Применение переместительного, сочетательного свойства при	1				Библиотека ЦОК https://m.edsoo.ru/c4e0ebc0

	умножении					
63	Проверка правильности нахождения периметра, площади прямоугольника	1				Библиотека ЦОК https://m.edsoo.ru/c4e18d3c
64	Нахождение площади в заданных единицах	1				Библиотека ЦОК https://m.edsoo.ru/c4e14142
65	Арифметические действия с числом 1	1				Библиотека ЦОК https://m.edsoo.ru/c4e0cdf2
66	Умножение и деление в пределах 100: внетабличное выполнение действий	1				Библиотека ЦОК https://m.edsoo.ru/c4e0b678
67	Арифметические действия с числом 0	1				Библиотека ЦОК https://m.edsoo.ru/c4e0cfc8
68	Контрольная работа по теме "Числа от 1 до 100. Умножение и деление.	1	1			https://resh.edu.ru/subject/12/2/
69	Анализ контрольной работы. Нахождение площади фигуры, составленной из прямоугольников (квадратов)	1				Библиотека ЦОК https://m.edsoo.ru/c4e148e0
70	Оценка решения задачи на достоверность и логичность	1				Библиотека ЦОК https://m.edsoo.ru/c4e12266
71	Вычисления с числами 0 и 1. Деление нуля на число	1				Библиотека ЦОК https://m.edsoo.ru/c4e0d18a
72	Задачи на нахождение доли величины	1				Библиотека ЦОК https://m.edsoo.ru/c4e12400
73	Доля величины: сравнение долей одной величины	1				Библиотека ЦОК https://m.edsoo.ru/c4e12586
74	Доля величины: половина, четверть в практической ситуации, сравнение	1				Библиотека ЦОК https://m.edsoo.ru/c4e0a1f6

	величин, выраженных долями					
75	Алгоритмы (правила) построения геометрических фигур. Правила построения окружности и круга	1				https://resh.edu.ru/subject/12/2/
76	Время (единица времени — секунда); установление отношения «быстрее/медленнее на/в». Определение с помощью цифровых и аналоговых приборов, измерительных инструментов времени; прикидка и оценка результата измерений	1				Библиотека ЦОК https://m.edsoo.ru/c4e095bc
77	Время (единица времени — секунда); соотношение «начало, окончание, продолжительность события» в практической ситуации	1				Библиотека ЦОК https://m.edsoo.ru/c4e0974c
78	Расчёт времени. Соотношение «начало, окончание, продолжительность события» в практической ситуации	1				Библиотека ЦОК https://m.edsoo.ru/c4e0999a
79	Соотношение «больше/ меньше на/в» в ситуации сравнения предметов и объектов на основе измерения величин	1				Библиотека ЦОК https://m.edsoo.ru/c4e0a020
80	Устное умножение суммы на число	1				Библиотека ЦОК https://m.edsoo.ru/c4e0baf6
81	Умножение и деление двузначного числа на однозначное число	1				https://resh.edu.ru/subject/12/2/
82	Внетабличное устное умножение и	1				https://resh.edu.ru/subject/12/2/

	деление в пределах 100					
83	Приемы умножения двузначного числа на однозначное число	1				Библиотека ЦОК https://m.edsoo.ru/c4e0bcc2
84	Выбор верного решения задачи	1				Библиотека ЦОК https://m.edsoo.ru/c4e10d4e
85	Ф.Г. Разные способы решения задачи	1				https://resh.edu.ru/subject/12/2/
86	Деление суммы на число	1				https://resh.edu.ru/subject/12/2/
87	Разные приемы записи решения задачи	1				Библиотека ЦОК https://m.edsoo.ru/c4e120e0
88	Нахождение неизвестного компонента арифметического действия умножения (деления)	1				Библиотека ЦОК https://m.edsoo.ru/c4e0d400
89	Устное деление двузначного числа на двузначное	1				Библиотека ЦОК https://m.edsoo.ru/c4e0b8ee
90	Проверка результата вычисления: обратное действие, применение алгоритма, оценка достоверности результата	1				Библиотека ЦОК https://m.edsoo.ru/c4e0e634
91	Деление на однозначное число в пределах 100	1				https://resh.edu.ru/subject/12/2/
92	Применение устных приёмов вычисления для решения практических задач	1				Библиотека ЦОК https://m.edsoo.ru/c4e0be8e
93	Контрольная работа по теме "Числа от 1 до 100. Умножение и деление".	1	1			https://resh.edu.ru/subject/12/2/
94	Анализ контрольной работы. Задачи на понимание смысла арифметического действия деление с	1				Библиотека ЦОК https://m.edsoo.ru/c4e0c212

	остатком					
95	Устное деление с остатком; его применение в практических ситуациях	1				Библиотека ЦОК https://m.edsoo.ru/c4e0c3f2
96	Нахождение периметра в заданных единицах длины	1				Библиотека ЦОК https://m.edsoo.ru/c4e13666
97	Изображение на клетчатой бумаге прямоугольника с заданным значением периметра	1				Библиотека ЦОК https://m.edsoo.ru/c4e14c8c
98	Дополнение изображения (чертежа) данными на основе измерения	1				Библиотека ЦОК https://m.edsoo.ru/c4e14e62
99	Работа с таблицей: анализ данных, использование информации для ответов на вопросы и решения задач	1				Библиотека ЦОК https://m.edsoo.ru/c4e16078
100	Стоимость (единицы — рубль, копейка); установление отношения «дороже/дешевле на/в» (в повторение)	1				Библиотека ЦОК https://m.edsoo.ru/c4e092c4
101	Практическая работа по разделу "Величины". Повторение	1		1		Библиотека ЦОК https://m.edsoo.ru/c4e14ab6
102	Числа в пределах 1000: чтение, запись, упорядочение	1				https://resh.edu.ru/subject/12/2/
103	Работа с информацией: чтение информации, представленной в разной форме. Римская система счисления	1				https://resh.edu.ru/subject/12/2/
104	Числа в пределах 1000: чтение, запись	1				Библиотека ЦОК https://m.edsoo.ru/c4e07208

105	Увеличение и уменьшение числа в несколько раз (в том числе в 10, 100 раз)	1				https://resh.edu.ru/subject/12/2/
106	Числа в пределах 1000: представление в виде суммы разрядных слагаемых	1				Библиотека ЦОК https://m.edsoo.ru/c4e0820c
107	Математическая информация. Алгоритмы. Повторение	1				Библиотека ЦОК https://m.edsoo.ru/c4e17aea
108	Классификация объектов по двум признакам	1				Библиотека ЦОК https://m.edsoo.ru/c4e07208
109	Контрольная работа за 3 четверть.	1	1			Библиотека ЦОК https://m.edsoo.ru/c4e07ff0
110	Анализ контрольной работы. Масса (единица массы — грамм); соотношение между килограммом и граммом; отношение «тяжелее/легче на/в»	1				Библиотека ЦОК https://m.edsoo.ru/c4e09116
111	Измерение длины объекта, упорядочение по длине	1				https://resh.edu.ru/subject/12/2/
112	Длина (единица длины — миллиметр, километр); соотношение между величинами в пределах тысячи	1				Библиотека ЦОК https://m.edsoo.ru/c4e09bde
113	Нахождение периметра прямоугольника, квадрата	1				https://resh.edu.ru/subject/12/2/
114	Сложение и вычитание с круглым числом	1				Библиотека ЦОК https://m.edsoo.ru/c4e0ca46
115	Сложение и вычитание в пределах	1				Библиотека ЦОК

	1000				https://m.edsoo.ru/c4e0cc1c
116	Алгоритмы (правила) устных и письменных вычислений (сложение, вычитание, умножение, деление)	1			Библиотека ЦОК https://m.edsoo.ru/c4e16c6c
117	Письменное умножение на однозначное число в пределах 100	1			https://resh.edu.ru/subject/12/2/
118	Письменное сложение в пределах 1000	1			https://resh.edu.ru/subject/12/2/
119	Письменное вычитание в пределах 1000	1			https://resh.edu.ru/subject/12/2/
120	Алгоритм деления на однозначное число	1			Библиотека ЦОК https://m.edsoo.ru/c4e0defa
121	Контрольная работа по теме "Числа от 1 до 1000. Сложение и вычитание".	1	1		https://resh.edu.ru/subject/12/2/
122	Анализ контрольной работы. Умножение круглого числа, на круглое число	1			https://resh.edu.ru/subject/12/2/
123	Деление круглого числа, на круглое число	1			https://resh.edu.ru/subject/12/2/
124	Приемы умножения трехзначного числа на однозначное число	1			Библиотека ЦОК https://m.edsoo.ru/c4e0dd2e
125	Изображение прямоугольника с заданным отношением длин сторон (больше или меньше на, в)	1			Библиотека ЦОК https://m.edsoo.ru/c4e17220
126	Умножение и деление трехзначного числа на однозначное число	1			Библиотека ЦОК https://m.edsoo.ru/c4e18120
127	Задачи на расчет времени, количества	1			https://resh.edu.ru/subject/12/2/

128	Приемы деления трехзначного числа на однозначное число	1				Библиотека ЦОК https://m.edsoo.ru/c4e1043e
129	Приемы деления на однозначное число	1				Библиотека ЦОК https://m.edsoo.ru/c4e102b8
130	Контрольная работа загод.	1	1			https://resh.edu.ru/subject/12/2/
131	Анализ контрольной работы. Проверка правильности вычислений: прикидка и оценка результата. Знакомство с калькулятором	1				Библиотека ЦОК https://m.edsoo.ru/c4e0e81e
132	Числа. Числа от 1 до 1000. Повторение	1				Библиотека ЦОК https://m.edsoo.ru/c4e17c7a
133	Текстовые задачи. Задачи в 2-3 действия. Повторение и закрепление	1				Библиотека ЦОК https://m.edsoo.ru/c4e1858a
134	Запись решения задачи по действиям с пояснениями и с помощью числового выражения	1				Библиотека ЦОК https://m.edsoo.ru/c4e18b70
135	Алгоритмы (правила) порядка действий в числовом выражении	1				Библиотека ЦОК https://m.edsoo.ru/c4e16eb0
136	Нахождение значения числового выражения (со скобками или без скобок)	1				https://resh.edu.ru/subject/12/2/
ОБЩЕЕ КОЛИЧЕСТВО ЧАСОВ ПО ПРОГРАММЕ		136	9	1		

4 КЛАСС

№ п/п	Тема урока	Количество часов			Дата изучения	Электронные цифровые образовательные ресурсы
		Всего	Контрольные работы	Практические работы		
1	Числа от 1 до 1000: чтение, запись, сравнение	1				Библиотека ЦОК https://m.edsoo.ru/f8423826 https://resh.edu.ru/ https://resh.edu.ru/
2	Числа от 1 до 1000: установление закономерности в последовательности, упорядочение, классификация	1				Библиотека ЦОК https://m.edsoo.ru/f8423826 https://resh.edu.ru/ https://resh.edu.ru/
3	Установление порядка выполнения действий в числовом выражении (без скобок), содержащем 2-4 действия	1				Библиотека ЦОК https://m.edsoo.ru/f8423826 https://resh.edu.ru/ https://resh.edu.ru/
4	Установление порядка выполнения действий в числовом выражении (со скобками), содержащем 2-4 действия	1				Библиотека ЦОК https://m.edsoo.ru/f8423826 https://resh.edu.ru/ https://resh.edu.ru/
5	Периметр фигуры, составленной из двух-трёх прямоугольников (квадратов)	1				Библиотека ЦОК https://m.edsoo.ru/f8423826 https://resh.edu.ru/ https://resh.edu.ru/
6	Повторение изученного в 3 классе. Алгоритм умножения на однозначное число	1				Библиотека ЦОК https://m.edsoo.ru/f8423826 https://resh.edu.ru/ https://resh.edu.ru/

7	Повторение изученного в 3 классе. Алгоритм деления на однозначное число	1				Библиотека https://m.edsoo.ru/f8423826 https://resh.edu.ru/ https://resh.edu.ru/	ЦОК
8	Контрольная работа по теме: «Повторение пройденного материала за 3 класс»	1	1			Библиотека https://m.edsoo.ru/f8423826 https://resh.edu.ru/ https://resh.edu.ru/	ЦОК
9	Анализ контрольной работы. Приемы прикидки результата и оценки правильности выполнения деления	1				Библиотека https://m.edsoo.ru/f8423826 https://resh.edu.ru/ https://resh.edu.ru/	ЦОК
10	Анализ текстовой задачи: данные и отношения	1				Библиотека https://m.edsoo.ru/c4e27670	ЦОК
11	Ф.Г. Правила работы с электронными техническими средствами. Применение электронных средств для закрепления алгоритмов вычислений	1				Библиотека https://m.edsoo.ru/f8423826 https://resh.edu.ru/ https://resh.edu.ru/	ЦОК
12	Представление текстовой задачи на модели	1				Библиотека https://m.edsoo.ru/f8423826 https://resh.edu.ru/ https://resh.edu.ru/	ЦОК
13	Столбчатая диаграмма: чтение, дополнение	1				Библиотека https://m.edsoo.ru/f8423826 https://resh.edu.ru/ https://resh.edu.ru/	ЦОК
14	Числа в пределах миллиона:	1				Библиотека	ЦОК

	увеличение и уменьшение числа на несколько единиц разряда					https://m.edsoo.ru/c4e19444	
15	Составление числового выражения (суммы, разности) с комментированием, нахождение его значения	1				Библиотека https://m.edsoo.ru/f8423826 https://resh.edu.ru/ https://resh.edu.ru/	ЦОК
16	Решение задачи разными способами	1				Библиотека https://m.edsoo.ru/f8423826 https://resh.edu.ru/ https://resh.edu.ru/	ЦОК
17	Оценка решения задачи на достоверность и логичность	1				Библиотека https://m.edsoo.ru/f8423826 https://resh.edu.ru/ https://resh.edu.ru/	ЦОК
18	Числа в пределах миллиона: чтение, запись	1				Библиотека https://m.edsoo.ru/c4e1925a	ЦОК
19	Запись решения задачи с помощью числового выражения	1				Библиотека https://m.edsoo.ru/f8423826 https://resh.edu.ru/ https://resh.edu.ru/	ЦОК
20	Числа в пределах миллиона: представление многозначного числа в виде суммы разрядных слагаемых	1				Библиотека https://m.edsoo.ru/c4e195ca	ЦОК
21	Сравнение чисел в пределах миллиона	1				Библиотека https://m.edsoo.ru/c4e1973c	ЦОК
22	Общее группы многозначных чисел. Классификация чисел.	1				Библиотека https://m.edsoo.ru/f8423826	ЦОК

	Класс миллионов. Класс миллиардов					https://resh.edu.ru/ https://resh.edu.ru/	
23	Контрольная работа за 1 четверть.	1	1			Библиотека ЦОК https://m.edsoo.ru/f8423826 https://resh.edu.ru/ https://resh.edu.ru/	
24	Анализ контрольной работы. Сравнение и упорядочение чисел	1				Библиотека ЦОК 1. https://m.edsoo.ru/c4e1989a 2) https://m.edsoo.ru/c4e19de0	
25	Решение задач на работу	1				Библиотека ЦОК https://m.edsoo.ru/f8423826 https://resh.edu.ru/ https://resh.edu.ru/	
26	Составление высказываний о свойствах числа. Запись признаков сравнения чисел	1				Библиотека ЦОК https://m.edsoo.ru/c4e1a40c	
27	Умножение на 10, 100, 1000	1				Библиотека ЦОК https://m.edsoo.ru/f8423826 https://resh.edu.ru/ https://resh.edu.ru/	
28	Деление на 10, 100, 1000	1				Библиотека ЦОК https://m.edsoo.ru/f8423826 https://resh.edu.ru/ https://resh.edu.ru/	
29	Наглядные представления о симметрии. Фигуры, имеющие ось симметрии	1				Библиотека ЦОК https://m.edsoo.ru/f8423826 https://resh.edu.ru/ https://resh.edu.ru/	

30	Работа с утверждениями (одно-/двухшаговые) с использованием изученных связей: конструирование, проверка истинности(верные (истинные) и неверные (ложные))	1				Библиотека https://m.edsoo.ru/f8423826 https://resh.edu.ru/ https://resh.edu.ru/	ЦОК
31	Сравнение объектов по длине. Соотношения между величинами длины, их применение	1				Библиотека https://m.edsoo.ru/c4e1b2f8	ЦОК
32	Применение соотношений между единицами длины в практических и учебных ситуациях	1				Библиотека https://m.edsoo.ru/c4e1b488	ЦОК
33	Сравнение объектов по площади. Соотношения между единицами площади, их применение	1				Библиотека https://m.edsoo.ru/c4e1b60e	ЦОК
34	Применение соотношений между единицами площади в практических и учебных ситуациях	1				Библиотека https://m.edsoo.ru/c4e1b78a	ЦОК
35	Решение задач на нахождение площади	1				Библиотека https://m.edsoo.ru/f8423826 https://resh.edu.ru/ https://resh.edu.ru/	ЦОК
36	Нахождение площади фигуры разными способами: палетка, разбиение на прямоугольники или единичные квадраты	1				Библиотека https://m.edsoo.ru/f8423826 https://resh.edu.ru/ https://resh.edu.ru/	ЦОК
37	Сравнение объектов по массе. Соотношения между величинами массы, их применение	1				Библиотека https://m.edsoo.ru/c4e1a89e	ЦОК

38	Применение соотношений между единицами массы в практических и учебных ситуациях	1				Библиотека https://m.edsoo.ru/c4e1ae2a	ЦОК
39	Сравнение протяженности по времени. Соотношения между единицами времени, их применение	1				Библиотека https://m.edsoo.ru/c4e1afe2	ЦОК
40	Контрольная работа по теме : "Решение задач на нахождение площади".	1	1			Библиотека https://m.edsoo.ru/f8423826 https://resh.edu.ru/ https://resh.edu.ru/	ЦОК
41	Анализ контрольной работы. Применение соотношений между единицами времени в практических и учебных ситуациях	1				Библиотека https://m.edsoo.ru/f8423826 https://resh.edu.ru/ https://resh.edu.ru/	ЦОК
42	Решение задач на расчет времени	1				Библиотека https://m.edsoo.ru/f8423826 https://resh.edu.ru/ https://resh.edu.ru/	ЦОК
43	Доля величины времени, массы, длины	1				Библиотека https://m.edsoo.ru/c4e1be92	ЦОК
44	Сравнение величин, упорядочение величин	1				Библиотека https://m.edsoo.ru/c4e1a704	ЦОК
45	Закрепление. Таблица единиц времени	1				Библиотека https://m.edsoo.ru/c4e1b168	ЦОК
46	Применение представлений о площади для решения задач	1				Библиотека https://m.edsoo.ru/f8423826 https://resh.edu.ru/	ЦОК

						https://resh.edu.ru/	
47	Решение задач на нахождение величины (массы, длины)	1				Библиотека https://m.edsoo.ru/f8423826 https://resh.edu.ru/ https://resh.edu.ru/	ЦОК
48	Задачи на нахождение величины (массы, длины)	1				Библиотека https://m.edsoo.ru/f8423826 https://resh.edu.ru/ https://resh.edu.ru/	ЦОК
49	Письменное сложение многозначных чисел	1				Библиотека https://m.edsoo.ru/c4e1c022	ЦОК
50	Решение задач на нахождение длины	1				Библиотека https://m.edsoo.ru/f8423826 https://resh.edu.ru/ https://resh.edu.ru/	ЦОК
51	Приемы прикидки результата и оценки правильности выполнения сложения	1				Библиотека https://m.edsoo.ru/f8423826 https://resh.edu.ru/ https://resh.edu.ru/	ЦОК
52	Разностное и кратное сравнение величин	1				Библиотека https://m.edsoo.ru/f8423826 https://resh.edu.ru/ https://resh.edu.ru/	ЦОК
53	Письменное вычитание многозначных чисел	1				Библиотека https://m.edsoo.ru/c4e1c1b2	ЦОК
54	Приемы прикидки результата и оценки правильности выполнения вычитания	1				Библиотека https://m.edsoo.ru/f8423826 https://resh.edu.ru/	ЦОК

						https://resh.edu.ru/	
55	Устные приемы вычислений: сложение и вычитание многозначных чисел	1				Библиотека https://m.edsoo.ru/f8423826 https://resh.edu.ru/ https://resh.edu.ru/	ЦОК
56	Дополнение многозначного числа до заданного круглого числа	1				https://infourok.ru/	
57	Нахождение неизвестного компонента действия сложения (с комментированием)	1				Библиотека https://m.edsoo.ru/c4e1f61e https://resh.edu.ru/	ЦОК
58	Нахождение неизвестного компонента действия вычитания (с комментированием)	1				Библиотека https://m.edsoo.ru/c4e1f7c2	ЦОК
59	Примеры и контрпримеры	1				https://resh.edu.ru/subject/12/2/	
60	Изображение фигуры, симметричной заданной	1				https://resh.edu.ru/subject/12/2/	
61	Вычисление доли величины	1				Библиотека https://m.edsoo.ru/f8423826 https://resh.edu.ru/	ЦОК
62	Применение представлений о доле величины для решения практических задач (в одно действие)	1				Библиотека https://m.edsoo.ru/f8423826 https://resh.edu.ru/	ЦОК
63	Планирование хода решения задачи арифметическим способом	1				Библиотека https://m.edsoo.ru/c4e21482	ЦОК
64	Сравнение математических объектов (общее, различное, уникальное/специфичное)	1				Библиотека https://m.edsoo.ru/f8423826 https://resh.edu.ru/	ЦОК

65	Контрольная работа за 2 четверть	1	1			Библиотека https://m.edsoo.ru/f8423826 https://resh.edu.ru/	ЦОК
66	Анализ контрольной работы. Арифметические действия с величинами: сложение, вычитание	1				Библиотека https://m.edsoo.ru/f8423826 https://resh.edu.ru/	ЦОК
67	Поиск и использование данных для решения практических задач	1				Библиотека https://m.edsoo.ru/c4e212de	ЦОК
68	Задачи на нахождение цены, количества, стоимости товара	1				Библиотека https://m.edsoo.ru/c4e22abc	ЦОК
69	Запись решения задачи по действиям с пояснениями и с помощью числового выражения	1				Библиотека https://m.edsoo.ru/f8423826 https://resh.edu.ru/	ЦОК
70	Применение представлений о сложении, вычитании для решения практических задач (в одно действие)	1				Библиотека https://m.edsoo.ru/f8423826 https://resh.edu.ru/	ЦОК
71	Задачи с недостаточными данными	1				Библиотека https://m.edsoo.ru/f8423826 https://resh.edu.ru/	ЦОК
72	Контрольная работа по теме : "Решение задач".	1	1			Библиотека https://m.edsoo.ru/f8423826 https://resh.edu.ru/	ЦОК
73	Анализ контрольной работы. Таблица: чтение, дополнение	1				Библиотека https://m.edsoo.ru/f8423826 https://resh.edu.ru/	ЦОК
74	Конструирование: разбиение фигуры на прямоугольники	1				Библиотека https://m.edsoo.ru/c4e25582	ЦОК

	(квадраты), конструирование фигуры из прямоугольников. Выполнение построений						
75	Устные приемы вычислений: умножение и деление с многозначным числом	1				Библиотека https://m.edsoo.ru/f8423826 https://resh.edu.ru/	ЦОК
76	Умножение на однозначное число в пределах 100000	1				Библиотека https://m.edsoo.ru/c4e1c4aa	ЦОК
77	Увеличение значения величины в несколько раз (умножение на однозначное число)	1				Библиотека https://m.edsoo.ru/f8423826 https://resh.edu.ru/	ЦОК
78	Составление числового выражения (произведения, частного) с комментированием, нахождение его значения	1				Библиотека https://m.edsoo.ru/f8423826 https://resh.edu.ru/	ЦОК
79	Взаимное расположение геометрических фигур на чертеже	1				Библиотека https://m.edsoo.ru/f8423826 https://resh.edu.ru/	ЦОК
80	Нахождение неизвестного компонента действия умножения (с комментированием)	1				Библиотека https://m.edsoo.ru/c4e1f970	ЦОК
81	Нахождение неизвестного компонента действия деления (с комментированием)	1				Библиотека https://m.edsoo.ru/c4e1fb1e	ЦОК
82	Сравнение геометрических фигур	1				Библиотека https://m.edsoo.ru/f8423826 https://resh.edu.ru/	ЦОК
83	Закрепление по теме "Равенство,	1				Библиотека	ЦОК

	содержащее неизвестный компонент арифметического действия: запись, нахождение неизвестного компонента"					https://m.edsoo.ru/f8423826 https://resh.edu.ru/	
84	Деление на однозначное число в пределах 100000	1				Библиотека https://m.edsoo.ru/c4e1cf90	ЦОК
85	Составление числового выражения, содержащего 2 действия, нахождение его значения	1				Библиотека https://m.edsoo.ru/f8423826 https://resh.edu.ru/	ЦОК
86	Уменьшение значения величины в несколько раз (деление на однозначное число)	1				Библиотека https://m.edsoo.ru/f8423826 https://resh.edu.ru/	ЦОК
87	Число, большее или меньшее данного числа в заданное число раз	1				Библиотека https://m.edsoo.ru/f8423826 https://resh.edu.ru/	ЦОК
88	Применение представлений об умножении, делении для решения практических задач (в одно действие)	1				Библиотека https://m.edsoo.ru/f8423826 https://resh.edu.ru/	ЦОК
89	Повторение пройденного по разделу "Нумерация"	1				Библиотека https://m.edsoo.ru/f8423826 https://resh.edu.ru/	ЦОК
90	Контрольная работа по теме : "Нумерация".	1	1			Библиотека https://m.edsoo.ru/f8423826 https://resh.edu.ru/	ЦОК
91	Анализ контрольной работы. Разные приемы записи решения задачи. Сравнение значений	1				Библиотека https://m.edsoo.ru/c4e2358e	ЦОК

	числовых выражений с одним арифметическим действием.					
92	Работа с утверждениями: составление и проверка логических рассуждений при решении задач, формулирование вывода	1				Библиотека ЦОК https://m.edsoo.ru/c4e215ea
93	Решение задач на нахождение периметра прямоугольника (квадрата)	1				Библиотека ЦОК https://m.edsoo.ru/c4e2597e
94	Решение задач, отражающих ситуацию купли-продажи	1				Библиотека ЦОК https://m.edsoo.ru/c4e22abc
95	Закрепление изученного по разделу "Арифметические действия"	1				Библиотека ЦОК https://m.edsoo.ru/f8423826 https://resh.edu.ru/
96	Периметр многоугольника	1				Библиотека ЦОК https://m.edsoo.ru/f8423826 https://resh.edu.ru/
97	Решение задач на движение	1				Библиотека ЦОК https://m.edsoo.ru/c4e2226a
98	Решение расчетных задач (расходы, изменения)	1				Библиотека ЦОК https://m.edsoo.ru/f8423826 https://resh.edu.ru/
99	Использование данных таблицы, диаграммы, схемы, рисунка для ответов на вопросы, проверки истинности утверждений. Разные формы представления одной и той	1				Библиотека ЦОК https://m.edsoo.ru/c4e25e42

	же информации.						
100	Контрольная работа 3 четверть.	1	1			Библиотека https://m.edsoo.ru/f8423826 https://resh.edu.ru/	ЦОК
101	Анализ контрольной работы. Модели пространственных геометрических фигур в окружающем мире (шар, куб)	1				Библиотека https://m.edsoo.ru/c4e24736	ЦОК
102	Проекции предметов окружающего мира на плоскость	1				Библиотека https://m.edsoo.ru/f8423826 https://resh.edu.ru/	ЦОК
103	Применение алгоритмов для вычислений	1				Библиотека https://m.edsoo.ru/f8423826 https://resh.edu.ru/	ЦОК
104	Деление с остатком	1				Библиотека https://m.edsoo.ru/f8423826 https://resh.edu.ru/	ЦОК
105	Правила работы с электронными техническими средствами. Применение электронных средств для закрепления умения решать текстовые задачи	1				Библиотека https://m.edsoo.ru/f8423826 https://resh.edu.ru/	ЦОК
106	Нахождение значения числового выражения, содержащего 2-4 действия	1				Библиотека https://m.edsoo.ru/f8423826 https://resh.edu.ru/	ЦОК
107	Правила работы с электронными техническими средствами. Применение электронных средств	1				https://resh.edu.ru/	

	для закрепления умения конструировать с использованием геометрических фигур					
108	Алгоритм умножения на двузначное число в пределах 100000	1				Библиотека ЦОК https://m.edsoo.ru/c4e1c6f8
109	Практическая работа "Конструирование: разбиение фигуры на прямоугольники (квадраты), составление фигур из прямоугольников/квадратов". Повторение	1		1		Библиотека ЦОК https://m.edsoo.ru/c4e25410
110	Анализ практической работы. Приемы прикидки результата и оценки правильности выполнения умножения	1				https://resh.edu.ru/
111	Умножение на двузначное число в пределах 100000	1				https://resh.edu.ru/
112	Модели пространственных геометрических фигур в окружающем мире (цилиндр, пирамида, конус)	1				Библиотека ЦОК https://m.edsoo.ru/c4e2529e
113	Применение алгоритмов для построения геометрической фигуры, измерения длины отрезка	1				https://resh.edu.ru/
114	Письменное умножение и деление многозначных чисел	1				https://resh.edu.ru/
115	Классификация объектов по	1				https://resh.edu.ru/

	одному-двум признакам					
116	Закрепление по теме "Письменные вычисления"	1				https://resh.edu.ru/
117	Закрепление по теме "Задачи на установление времени, расчёта количества, расхода, изменения"	1				Библиотека ЦОК https://m.edsoo.ru/c4e2316a
118	Всероссийская проверочная работа.	1	1			https://resh.edu.ru/
119	Анализ всероссийской проверочной работы. Суммирование данных строки, столбца данной таблицы	1				https://resh.edu.ru/
120	Алгоритм деления на двузначное число в пределах 100000	1				Библиотека ЦОК https://m.edsoo.ru/c4e1d544
121	Деление на двузначное число в пределах 100000	1				
122	Окружность, круг: распознавание и изображение	1				Библиотека ЦОК https://m.edsoo.ru/c4e241f0
123	Ф.Г. Задачи на нахождение производительности труда, времени работы, объема выполненной работы	1				Библиотека ЦОК https://m.edsoo.ru/c4e22968
124	Задачи с избыточными и недостающими данными	1				Библиотека ЦОК https://m.edsoo.ru/f8423826 https://resh.edu.ru/ https://resh.edu.ru/
125	Окружность и круг: построение, нахождение радиуса	1				Библиотека ЦОК https://m.edsoo.ru/c4e2433a

126	Применение представлений о периметре многоугольника для решения задач	1				Библиотека https://m.edsoo.ru/f8423826 https://resh.edu.ru/ https://resh.edu.ru/	ЦОК
127	Закрепление по теме "Разные способы решения некоторых видов изученных задач"	1				Библиотека https://m.edsoo.ru/f8423826 https://resh.edu.ru/ https://resh.edu.ru/	ЦОК
128	Закрепление. Практическая работа по теме "Окружность, круг: распознавание и изображение; построение окружности заданного радиуса". Повторение по теме "Геометрические фигуры"	1		1		Библиотека https://m.edsoo.ru/c4e296aa	ЦОК
129	Анализ практической работы. Задачи на нахождение скорости, времени, пройденного пути	1				Библиотека https://m.edsoo.ru/c4e2911e	ЦОК
130	Контрольная работа за год.	1	1				
131	Анализ контрольной работы. Закрепление. Работа с текстовой задачей	1				Библиотека https://m.edsoo.ru/c4e29510	ЦОК
132	Закрепление по теме "Задачи на нахождение доли величины, величины по её доле". Материал для расширения и углубления знаний	1				Библиотека ЦОК https://m.edsoo.ru/c4e20b40 https://m.edsoo.ru/c4e20cee	
133	Построение изученных геометрических фигур заданными измерениями) с помощью	1				Библиотека https://m.edsoo.ru/c4e244a2	ЦОК

	чертежных инструментов: линейки, угольника, циркуля					
134	Пространственные геометрические фигуры (тела): шар, куб, цилиндр, конус, пирамида; их различение, название	1				Библиотека ЦОК https://m.edsoo.ru/c4e25154
135	Составление числового выражения, содержащего 1-2 действия и нахождение его значения	1				Библиотека ЦОК https://m.edsoo.ru/c4e288ea
136	Закрепление по теме "Пространственные геометрические фигуры (тела)"	1				Библиотека ЦОК https://m.edsoo.ru/c4e299ca
ОБЩЕЕ КОЛИЧЕСТВО ЧАСОВ ПО ПРОГРАММЕ		136	9	2		

**Министерство образования Ставропольского края
Комитет образования администрации муниципального округа
МБОУ "СОШ № 20"**

РАССМОТРЕНО
на заседании МО учителей
начальных классов

О.В.Якубович
Протокол №1
От «30» августа 2024г

СОГЛАСОВАНО
Заместитель директора
по УВР

Ж.О.Каневская
От «30» августа 2024г.

РАБОЧАЯ ПРОГРАММА

(Идентификатор 1152393)

учебного предмета «Окружающий мир»
для обучающихся 1-4 классов

Михайловск 2024 год

ПОЯСНИТЕЛЬНАЯ ЗАПИСКА

Рабочая программа по учебному предмету «Окружающий мир» (предметная область «Обществознание и естествознание» («Окружающий мир»)) соответствует Федеральной рабочей программе по учебному предмету «Окружающий мир» и включает пояснительную записку, содержание обучения, планируемые результаты освоения программы и тематическое планирование.

Пояснительная записка отражает общие цели и задачи изучения окружающего мира, место в структуре учебного плана, а также подходы к отбору содержания и планируемым результатам.

ОБЩАЯ ХАРАКТЕРИСТИКА ПРЕДМЕТА

Содержание обучения раскрывает содержательные линии для обязательного изучения окружающего мира в каждом классе на уровне начального общего образования.

Планируемые результаты программы по окружающему миру включают личностные, метапредметные результаты за период обучения, а также предметные достижения обучающегося за каждый год обучения на уровне начального общего образования.

Программа по окружающему миру на уровне начального общего образования составлена на основе требований ФГОС НОО и федеральной рабочей программы воспитания.

ЦЕЛИ ИЗУЧЕНИЯ ПРЕДМЕТА

Изучение окружающего мира, интегрирующего знания о природе, предметном мире, обществе и взаимодействии людей в нём, соответствует потребностям и интересам обучающихся на уровне начального общего образования и направлено на достижение следующих целей:

- формирование целостного взгляда на мир, осознание места в нём человека на основе целостного взгляда на окружающий мир (природную и социальную среду обитания); освоение естественно-научных, обществоведческих, нравственно-этических понятий, представленных в содержании программы по окружающему миру;
- формирование ценности здоровья человека, его сохранения и укрепления, приверженности здоровому образу жизни;
- развитие умений и навыков применять полученные знания в реальной учебной и жизненной практике, связанной как с поисково-исследовательской деятельностью (наблюдения, опыты, трудовая деятельность), так и с творческим использованием приобретённых знаний в речевой, изобразительной, художественной деятельности;
- духовно-нравственное развитие и воспитание личности гражданина Российской Федерации, понимание своей принадлежности к Российскому государству, определённому этносу;
- проявление уважения к истории, культуре, традициям народов Российской Федерации;
- освоение обучающимися мирового культурного опыта по созданию общечеловеческих ценностей, законов и правил построения взаимоотношений в социуме;
- обогащение духовного опыта обучающихся, развитие способности ребёнка к социализации на основе принятия гуманистических норм жизни, приобретение опыта эмоционально-положительного отношения к природе в соответствии с экологическими нормами поведения;

- становление навыков повседневного проявления культуры общения, гуманного отношения к людям, уважительного отношения к их взглядам, мнению и индивидуальности.

Центральной идеей конструирования содержания и планируемых результатов обучения окружающему миру является раскрытие роли человека в природе и обществе, ознакомление с правилами поведения в среде обитания и освоение общечеловеческих ценностей взаимодействия в системах: «Человек и природа», «Человек и общество», «Человек и другие люди», «Человек и познание». Важнейшей составляющей всех указанных систем является содержание, усвоение которого гарантирует формирование у обучающихся навыков здорового и безопасного образа жизни на основе развивающейся способности предвидеть результаты своих поступков и оценки возникшей ситуации.

Отбор содержания программы по окружающему миру осуществлён на основе следующих ведущих идей:

- раскрытие роли человека в природе и обществе;
- освоение общечеловеческих ценностей взаимодействия в системах: «Человек и природа», «Человек и общество», «Человек и другие люди», «Человек и его самость», «Человек и познание».

МЕСТО УЧЕБНОГО ПРЕДМЕТА «ОКРУЖАЮЩИЙ МИР» В УЧЕБНОМ ПЛАНЕ

Общее число часов, отведённых на изучение курса «Окружающий мир», составляет 270 часов (два часа в неделю в каждом классе): 1 класс – 66 часов, 2 класс – 68 часов, 3 класс – 68 часов, 4 класс – 68 часов.

СОДЕРЖАНИЕ УЧЕБНОГО ПРЕДМЕТА

1 КЛАСС

Человек и общество

Школа. Школьные традиции и праздники. Адрес школы. Классный, школьный коллектив. Друзья, взаимоотношения между ними; ценность дружбы, согласия, взаимной помощи.

Совместная деятельность с одноклассниками – учёба, игры, отдых. Рабочее место школьника: удобное размещение учебных материалов и учебного оборудования; поза; освещение рабочего места. Правила безопасной работы на учебном месте.

Режим труда и отдыха.

Семья. Моя семья в прошлом и настоящем. Имена и фамилии членов семьи, их профессии. Взаимоотношения и взаимопомощь в семье. Совместный труд и отдых. Домашний адрес.

Россия – наша Родина. Москва – столица России. Символы России (герб, флаг, гимн). Народы России. Первоначальные сведения о родном крае. Название своего населённого пункта (города, села), региона. Культурные объекты родного края.

Ценность и красота рукотворного мира. Правила поведения в социуме.

Человек и природа

Природа – среда обитания человека. Природа и предметы, созданные человеком. Природные материалы. Бережное отношение к предметам, вещам, уход за ними. Неживая и живая природа. Наблюдение за погодой своего края. Погода и термометр. Определение температуры воздуха (воды) по термометру.

Сезонные изменения в природе. Взаимосвязи между человеком и природой. Правила нравственного и безопасного поведения в природе.

Растительный мир. Растения ближайшего окружения (узнавание, называние, краткое описание). Лиственные и хвойные растения. Дикорастущие и культурные растения. Части растения (называние, краткая характеристика значения для жизни растения): корень, стебель, лист, цветок, плод, семя. Комнатные растения, правила содержания и ухода.

Мир животных. Разные группы животных (звери, насекомые, птицы, рыбы и др.). Домашние и дикие животные (различия в условиях жизни). Забота о домашних питомцах.

Правила безопасной жизнедеятельности

Понимание необходимости соблюдения режима дня, правил здорового питания и личной гигиены. Правила использования электронных средств, оснащенных экраном. Правила безопасности в быту: пользование бытовыми электроприборами, газовыми плитами.

Дорога от дома до школы. Правила безопасного поведения пешехода (дорожные знаки, дорожная разметка, дорожные сигналы).

Безопасность в информационно-телекоммуникационной сети Интернет (электронный дневник и электронные ресурсы школы) в условиях контролируемого доступа в информационно-телекоммуникационную сеть Интернет.

Изучение окружающего мира в 1 классе способствует освоению на пропедевтическом уровне ряда универсальных учебных действий: познавательных универсальных учебных действий, коммуникативных универсальных учебных действий, регулятивных универсальных учебных действий, совместной деятельности.

Базовые логические действия как часть познавательных универсальных учебных действий способствуют формированию умений:

- сравнивать происходящие в природе изменения, наблюдать зависимость изменений в живой природе от состояния неживой природы;
- приводить примеры представителей разных групп животных (звери, насекомые, рыбы, птицы), называть главную особенность представителей одной группы (в пределах изученного);
- приводить примеры лиственных и хвойных растений, сравнивать их, устанавливать различия во внешнем виде.

Работа с информацией как часть познавательных универсальных учебных действий способствует формированию умений:

- понимать, что информация может быть представлена в разной форме – текста, иллюстраций, видео, таблицы;
- соотносить иллюстрацию явления (объекта, предмета) с его названием.

Коммуникативные универсальные учебные действия способствуют формированию умений:

- в процессе учебного диалога слушать говорящего; отвечать на вопросы, дополнять ответы участников; уважительно относиться к разным мнениям;

- воспроизводить названия своего населенного пункта, название страны, её столицы; воспроизводить наизусть слова гимна России;
- соотносить предметы декоративно-прикладного искусства с принадлежностью народу РФ, описывать предмет по предложенному плану;
- описывать по предложенному плану время года, передавать в рассказе своё отношение к природным явлениям;
- сравнивать домашних и диких животных, объяснять, чем они различаются.

Регулятивные универсальные учебные действия способствуют формированию умений:

- сравнивать организацию своей жизни с установленными правилами здорового образа жизни (выполнение режима, двигательная активность, закаливание, безопасность использования бытовых электроприборов);
- оценивать выполнение правил безопасного поведения на дорогах и улицах другими детьми, выполнять самооценку;
- анализировать предложенные ситуации: устанавливать нарушения режима дня, организации учебной работы; нарушения правил дорожного движения, правил пользования электро- и газовыми приборами.

Совместная деятельность способствует формированию умений:

- соблюдать правила общения в совместной деятельности: договариваться, справедливо распределять работу, определять нарушение правил взаимоотношений, при участии учителя устранять возникающие конфликты.

2 КЛАСС

Человек и общество

Наша Родина – Россия, Российская Федерация. Россия и её столица на карте. Государственные символы России. Москва – столица России. Святыни Москвы – святыни России: Кремль, Красная площадь, Большой театр и др. Характеристика отдельных исторических событий, связанных с Москвой (основание Москвы, строительство Кремля и др.). Герб Москвы. Расположение Москвы на карте. Города России. Россия – многонациональное государство. Народы России, их традиции, обычаи, праздники. Родной край, его природные и культурные достопримечательности. Значимые события истории родного края.

Свой регион и его главный город на карте; символика своего региона. Хозяйственные занятия, профессии жителей родного края. Значение труда в жизни человека и общества.

Семья. Семейные ценности и традиции. Родословная. Составление схемы родословного древа, истории семьи.

Правила культурного поведения в общественных местах. Доброта, справедливость, честность, уважение к чужому мнению и особенностям других людей – главные правила взаимоотношений членов общества.

Человек и природа

Методы познания природы: наблюдения, опыты, измерения.

Звёзды и созвездия, наблюдения звёздного неба. Планеты. Чем Земля отличается от других планет; условия жизни на Земле. Изображения Земли: глобус, карта, план. Карта

мира. Материки, океаны. Определение сторон горизонта при помощи компаса. Ориентирование на местности по местным природным признакам, Солнцу. Компас, устройство; ориентирование с помощью компаса.

Многообразие растений. Деревья, кустарники, травы. Дикорастущие и культурные растения. Связи в природе. Годовой ход изменений в жизни растений. Многообразие животных. Насекомые, рыбы, птицы, звери, земноводные, пресмыкающиеся: общая характеристика внешних признаков. Связи в природе. Годовой ход изменений в жизни животных.

Красная книга России, её значение, отдельные представители растений и животных Красной книги. Заповедники, природные парки. Охрана природы. Правила нравственного поведения на природе.

Правила безопасной жизнедеятельности

Здоровый образ жизни: режим дня (чередование сна, учебных занятий, двигательной активности) и рациональное питание (количество приёмов пищи и рацион питания). Физическая культура, закаливание, игры на воздухе как условие сохранения и укрепления здоровья.

Правила безопасности в школе (маршрут до школы, правила поведения на занятиях, переменах, при приёмах пищи и на пришкольной территории), в быту, на прогулках.

Правила безопасного поведения пассажира наземного транспорта и метро (ожидание на остановке, посадка, размещение в салоне или вагоне, высадка, знаки безопасности на общественном транспорте). Номера телефонов экстренной помощи.

Правила поведения при пользовании компьютером. Безопасность в информационно-коммуникационной сети Интернет (коммуникация в мессенджерах и социальных группах) в условиях контролируемого доступа в информационно-коммуникационную сеть Интернет.

Изучение окружающего мира во 2 классе способствует освоению на пропедевтическом уровне ряда универсальных учебных действий: познавательных универсальных учебных действий, коммуникативных универсальных учебных действий, регулятивных универсальных учебных действий, совместной деятельности. Универсальные учебные действия (пропедевтический уровень)

Базовые логические действия как часть познавательных универсальных учебных действий способствуют формированию умений:

- ориентироваться в методах познания природы (наблюдение, опыт, сравнение, измерение);
- определять на основе наблюдения состояние вещества (жидкое, твёрдое, газообразное);
- различать символы РФ;
- различать деревья, кустарники, травы; приводить примеры (в пределах изученного);
- группировать растения: дикорастущие и культурные; лекарственные и ядовитые (в пределах изученного);
- различать прошлое, настоящее, будущее.

Работа с информацией как часть познавательных универсальных учебных действий способствует формированию умений:

- различать информацию, представленную в тексте, графически, аудиовизуально;
- читать информацию, представленную в схеме, таблице;
- используя текстовую информацию, заполнять таблицы; дополнять схемы;

- соотносить пример (рисунок, предложенную ситуацию) со временем протекания.

Коммуникативные универсальные учебные действия способствуют формированию умений:

1. ориентироваться в терминах (понятиях), соотносить их с краткой характеристикой:
 - понятия и термины, связанные с социальным миром (индивидуальность человека, органы чувств, жизнедеятельность; поколение, старшее поколение, культура поведения; Родина, столица, родной край, регион);
 - понятия и термины, связанные с миром природы (среда обитания, тело, явление, вещество; заповедник);
 - понятия и термины, связанные с организацией своей жизни и охраны здоровья (режим, правильное питание, закаливание, безопасность, опасная ситуация).
2. описывать условия жизни на Земле, отличие нашей планеты от других планет Солнечной системы;
3. создавать небольшие описания на предложенную тему (например, «Моя семья», «Какие бывают профессии?», «Что «умеют» органы чувств?», «Лес – природное сообщество» и др.);
4. создавать высказывания-рассуждения (например, признаки животного и растения как живого существа; связь изменений в живой природе с явлениями неживой природы);
5. приводить примеры растений и животных, занесённых в Красную книгу России (на примере своей местности);
6. описывать современные события от имени их участника.

Регулятивные универсальные учебные действия способствуют формированию умений:

- следовать образцу, предложенному плану и инструкции при решении учебной задачи;
- контролировать с небольшой помощью учителя последовательность действий по решению учебной задачи;
- оценивать результаты своей работы, анализировать оценку учителя и одноклассников, спокойно, без обид принимать советы и замечания.

Совместная деятельность способствует формированию умений:

- строить свою учебную и игровую деятельность, житейские ситуации в соответствии с правилами поведения, принятыми в обществе;
- оценивать жизненные ситуации с точки зрения правил поведения, культуры общения, проявления терпения и уважения к собеседнику;
- проводить в парах (группах) простые опыты по определению свойств разных веществ (вода, молоко, сахар, соль, железо), совместно намечать план работы, оценивать свой вклад в общее дело;
- определять причины возможных конфликтов, выбирать (из предложенных) способы их разрешения.

3 КЛАСС

Человек и общество

Общество как совокупность людей, которые объединены общей культурой и связаны друг с другом совместной деятельностью во имя общей цели. Наша Родина – Российская Федерация. Уникальные памятники культуры России, родного края. Государственная символика Российской Федерации и своего региона. Города Золотого кольца России. Народы России. Уважение к культуре, традициям своего народа и других народов, государственным символам России.

Семья – коллектив близких, родных людей. Семейный бюджет, доходы и расходы семьи. Уважение к семейным ценностям.

Правила нравственного поведения в социуме. Внимание, уважительное отношение к людям с ограниченными возможностями здоровья, забота о них.

Значение труда в жизни человека и общества. Трудолюбие как общественно значимая ценность в культуре народов России. Особенности труда людей родного края, их профессии.

Страны и народы мира. Памятники природы и культуры – символы стран, в которых они находятся.

Человек и природа

Методы изучения природы. Карта мира. Материки и части света.

Вещество. Разнообразие веществ в окружающем мире. Примеры веществ: соль, сахар, вода, природный газ. Твёрдые тела, жидкости, газы. Простейшие практические работы с веществами, жидкостями, газами. Воздух – смесь газов. Свойства воздуха. Значение воздуха для растений, животных, человека. Вода. Свойства воды. Состояния воды, её распространение в природе, значение для живых организмов и хозяйственной жизни человека. Круговорот воды в природе. Охрана воздуха, воды.

Горные породы и минералы. Полезные ископаемые, их значение в хозяйстве человека, бережное отношение людей к полезным ископаемым. Полезные ископаемые родного края (2–3 примера). Почва, её состав, значение для живой природы и хозяйственной жизни человека.

Первоначальные представления о бактериях. Грибы: строение шляпочных грибов. Грибы съедобные и несъедобные.

Разнообразие растений. Зависимость жизненного цикла организмов от условий окружающей среды. Размножение и развитие растений. Особенности питания и дыхания растений. Роль растений в природе и жизни людей, бережное отношение человека к растениям. Условия, необходимые для жизни растения (свет, тепло, воздух, вода). Наблюдение роста растений, фиксация изменений. Растения родного края, названия и краткая характеристика на основе наблюдений. Охрана растений.

Разнообразие животных. Зависимость жизненного цикла организмов от условий окружающей среды. Размножение и развитие животных (рыбы, птицы, звери). Особенности питания животных. Цепи питания. Условия, необходимые для жизни животных (воздух, вода, тепло, пища). Роль животных в природе и жизни людей, бережное отношение человека к животным. Охрана животных. Животные родного края, их названия, краткая характеристика на основе наблюдений.

Природные сообщества: лес, луг, пруд. Взаимосвязи в природном сообществе: растения – пища и укрытие для животных; животные – распространители плодов и семян растений. Влияние человека на природные сообщества. Природные сообщества родного края (2–3 примера на основе наблюдений). Правила нравственного поведения в природных сообществах.

Человек – часть природы. Общее представление о строении тела человека. Системы органов (опорно-двигательная, пищеварительная, дыхательная, кровеносная, нервная, органы чувств), их роль в жизнедеятельности организма. Измерение температуры тела человека, частоты пульса.

Правила безопасной жизнедеятельности

Здоровый образ жизни: двигательная активность (утренняя зарядка, динамические паузы), закаливание и профилактика заболеваний. Забота о здоровье и безопасности окружающих людей. Безопасность во дворе жилого дома (правила перемещения внутри двора и пересечения дворовой проезжей части, безопасные зоны электрических, газовых, тепловых подстанций и других опасных объектов инженерной инфраструктуры жилого дома, предупреждающие знаки безопасности). Правила безопасного поведения пассажира железнодорожного, водного и авиатранспорта (правила безопасного поведения на вокзалах и в аэропортах, безопасное поведение в вагоне, на борту самолёта, судна; знаки безопасности).

Безопасность в информационно-коммуникационной сети Интернет (ориентирование в признаках мошеннических действий, защита персональной информации, правила коммуникации в мессенджерах и социальных группах) в условиях контролируемого доступа в информационно-коммуникационную сеть Интернет.

Изучение окружающего мира в 3 классе способствует освоению ряда универсальных учебных действий: познавательных универсальных учебных действий, коммуникативных универсальных учебных действий, регулятивных универсальных учебных действий, совместной деятельности.

Базовые логические и исследовательские действия как часть познавательных универсальных учебных действий способствуют формированию умений:

- проводить несложные наблюдения в природе (сезонные изменения, поведение животных) по предложенному и самостоятельно составленному плану; на основе результатов совместных с одноклассниками наблюдений (в парах, группах) делать выводы;
- устанавливать зависимость между внешним видом, особенностями поведения и условиями жизни животного;
- определять (в процессе рассматривания объектов и явлений) существенные признаки и отношения между объектами и явлениями;
- моделировать цепи питания в природном сообществе;
- различать понятия «век», «столетие», «историческое время»; соотносить историческое событие с датой (историческим периодом).

Работа с информацией как часть познавательных универсальных учебных действий способствует формированию умений:

- понимать, что работа с моделями Земли (глобус, карта) может дать полезную и интересную информацию о природе нашей планеты;

- находить на глобусе материки и океаны, воспроизводить их названия; находить на карте нашу страну, столицу, свой регион;
- читать несложные планы, соотносить условные обозначения с изображёнными объектами;
- находить по предложению учителя информацию в разных источниках – текстах, таблицах, схемах, в том числе в информационно-коммуникационной сети Интернет (в условиях контролируемого входа);
- соблюдать правила безопасности при работе в информационной среде.

Коммуникативные универсальные учебные действия способствуют формированию умений:

- ориентироваться в понятиях, соотносить понятия и термины с их краткой характеристикой:
 1. понятия и термины, связанные с социальным миром (безопасность, семейный бюджет, памятник культуры);
 2. понятия и термины, связанные с миром природы (планета, материк, океан, модель Земли, царство природы, природное сообщество, цепь питания, Красная книга);
 3. понятия и термины, связанные с безопасной жизнедеятельностью (знаки дорожного движения, дорожные ловушки, опасные ситуации, предвидение).
- описывать (характеризовать) условия жизни на Земле;
- описывать схожие, различные, индивидуальные признаки на основе сравнения объектов природы;
- приводить примеры, кратко характеризовать представителей разных царств природы;
- называть признаки (характеризовать) животного (растения) как живого организма;
- описывать (характеризовать) отдельные страницы истории нашей страны (в пределах изученного).

Регулятивные универсальные учебные действия способствуют формированию умений:

- планировать шаги по решению учебной задачи, контролировать свои действия (при небольшой помощи учителя);
- устанавливать причину возникающей трудности или ошибки, корректировать свои действия.

Совместная деятельность способствует формированию умений:

- участвуя в совместной деятельности, выполнять роли руководителя (лидера), подчинённого;
- оценивать результаты деятельности участников, положительно реагировать на советы и замечания в свой адрес;
- выполнять правила совместной деятельности, признавать право другого человека иметь собственное суждение, мнение;
- самостоятельно разрешать возникающие конфликты с учётом этики общения.

4 КЛАСС

Человек и общество

Конституция – Основной закон Российской Федерации. Права и обязанности гражданина Российской Федерации. Президент Российской Федерации – глава

государства. Политико-административная карта России. Общая характеристика родного края, важнейшие достопримечательности, знаменитые соотечественники.

Города России. Святыни городов России. Главный город родного края: достопримечательности, история и характеристика отдельных исторических событий, связанных с ним.

Праздник в жизни общества как средство укрепления общественной солидарности и упрочения духовных связей между соотечественниками. Новый год, День защитника Отечества, Международный женский день, День весны и труда, День Победы, День России, День народного единства, День Конституции. Праздники и памятные даты своего региона. Уважение к культуре, истории, традициям своего народа и других народов, государственным символам России.

История Отечества «Лента времени» и историческая карта.

Наиболее важные и яркие события общественной и культурной жизни страны в разные исторические периоды: Государство Русь, Московское государство, Российская империя, СССР, Российская Федерация. Картины быта, труда, духовно-нравственные и культурные традиции людей в разные исторические времена. Выдающиеся люди разных эпох как носители базовых национальных ценностей.

Наиболее значимые объекты списка Всемирного культурного наследия в России и за рубежом. Охрана памятников истории и культуры. Посильное участие в охране памятников истории и культуры своего края. Личная ответственность каждого человека за сохранность историко-культурного наследия своего края.

Правила нравственного поведения в социуме, отношение к людям независимо от их национальности, социального статуса, религиозной принадлежности.

Человек и природа

Методы познания окружающей природы: наблюдения, сравнения, измерения, опыты по исследованию природных объектов и явлений. Солнце – ближайшая к нам звезда, источник света и тепла для всего живого на Земле. Характеристика планет Солнечной системы. Естественные спутники планет. Смена дня и ночи на Земле. Вращение Земли как причина смены дня и ночи. Обращение Земли вокруг Солнца и смена времён года.

Формы земной поверхности: равнины, горы, холмы, овраги (общее представление, условное обозначение равнин и гор на карте). Равнины и горы России. Особенности поверхности родного края (краткая характеристика на основе наблюдений).

Водоёмы, их разнообразие (океан, море, озеро, пруд, болото); река как водный поток; использование рек и водоёмов человеком. Крупнейшие реки и озёра России, моря, омывающие её берега, океаны. Водоёмы и реки родного края (названия, краткая характеристика на основе наблюдений).

Наиболее значимые природные объекты списка Всемирного наследия в России и за рубежом (2–3 объекта).

Природные зоны России: общее представление, основные природные зоны (климат, растительный и животный мир, особенности труда и быта людей, влияние человека на природу изучаемых зон, охрана природы). Связи в природных зонах.

Некоторые доступные для понимания экологические проблемы взаимодействия человека и природы. Охрана природных богатств: воды, воздуха, полезных ископаемых,

растительного и животного мира. Правила нравственного поведения в природе. Международная Красная книга (отдельные примеры).

Правила безопасной жизнедеятельности

Здоровый образ жизни: профилактика вредных привычек.

Безопасность в городе (планирование маршрутов с учётом транспортной инфраструктуры города; правила безопасного поведения в общественных местах, зонах отдыха, учреждениях культуры). Правила безопасного поведения велосипедиста с учётом дорожных знаков и разметки, сигналов и средств защиты велосипедиста, правила использования самоката и других средств индивидуальной мобильности.

Безопасность в информационно-коммуникационной сети Интернет (поиск достоверной информации, опознавание государственных образовательных ресурсов и детских развлекательных порталов) в условиях контролируемого доступа в информационно-коммуникационную сеть Интернет.

Изучение окружающего мира в 4 классе способствует освоению ряда универсальных учебных действий: познавательных универсальных учебных действий, коммуникативных универсальных учебных действий, регулятивных универсальных учебных действий, совместной деятельности.

Базовые логические и исследовательские действия как часть познавательных универсальных учебных действий способствуют формированию умений:

- устанавливать последовательность этапов возрастного развития человека;
- конструировать в учебных и игровых ситуациях правила безопасного поведения в среде обитания;
- моделировать схемы природных объектов (строение почвы; движение реки, форма поверхности);
- соотносить объекты природы с принадлежностью к определённой природной зоне;
- классифицировать природные объекты по принадлежности к природной зоне;
- определять разрыв между реальным и желательным состоянием объекта (ситуации) на основе предложенных учителем вопросов.

Работа с информацией как часть познавательных универсальных учебных действий способствует формированию умений:

- использовать умения работать с информацией, представленной в разных формах; оценивать объективность информации, учитывать правила безопасного использования электронных образовательных и информационных ресурсов;
- использовать для уточнения и расширения своих знаний об окружающем мире словари, справочники, энциклопедии, в том числе и информационно-коммуникационную сеть Интернет (в условиях контролируемого выхода);
- делать сообщения (доклады) на предложенную тему на основе дополнительной информации, подготавливать презентацию, включая в неё иллюстрации, таблицы, диаграммы.

Коммуникативные универсальные учебные действия способствуют формированию умений:

- ориентироваться в понятиях: организм, возраст, система органов; культура, долг, соотечественник, берестяная грамота, первопечатник, иконопись, объект Всемирного природного и культурного наследия;

- характеризовать человека как живой организм: раскрывать функции различных систем органов; объяснять особую роль нервной системы в деятельности организма;
- создавать текст-рассуждение: объяснять вред для здоровья и самочувствия организма вредных привычек;
- описывать ситуации проявления нравственных качеств – отзывчивости, доброты, справедливости и др.;
- составлять краткие суждения о связях и зависимостях в природе (на основе сезонных изменений, особенностей жизни природных зон, пищевых цепей);
- составлять небольшие тексты «Права и обязанности гражданина РФ»;
- создавать небольшие тексты о знаменательных страницах истории нашей страны (в рамках изученного).

Регулятивные универсальные учебные действия способствуют формированию умений:

- самостоятельно планировать алгоритм решения учебной задачи; предвидеть трудности и возможные ошибки;
- контролировать процесс и результат выполнения задания, корректировать учебные действия при необходимости;
- адекватно принимать оценку своей работы; планировать работу над ошибками;
- находить ошибки в своей и чужих работах, устанавливать их причины.

Совместная деятельность способствует формированию умений:

- выполнять правила совместной деятельности при выполнении разных ролей – руководитель, подчинённый, напарник, члена большого коллектива;
- ответственно относиться к своим обязанностям в процессе совместной деятельности, объективно оценивать свой вклад в общее дело;
- анализировать ситуации, возникающие в процессе совместных игр, труда, использования инструментов, которые могут стать опасными для здоровья и жизни других людей.

ПЛАНИРУЕМЫЕ ОБРАЗОВАТЕЛЬНЫЕ РЕЗУЛЬТАТЫ

Изучение предмета «Окружающий мир» на уровне начального общего образования направлено на достижение обучающимися личностных, метапредметных и предметных результатов освоения учебного предмета.

ЛИЧНОСТНЫЕ РЕЗУЛЬТАТЫ

Личностные результаты изучения предмета «Окружающий мир» характеризуют готовность обучающихся руководствоваться традиционными российскими социокультурными и духовно-нравственными ценностями, принятыми в обществе правилами и нормами поведения и должны отражать приобретение первоначального опыта деятельности обучающихся, в части:

Гражданско-патриотического воспитания:

- становление ценностного отношения к своей Родине – России; понимание особой роли многонациональной России в современном мире;
- осознание своей этнокультурной и российской гражданской идентичности, принадлежности к российскому народу, к своей национальной общности;
- сопричастность к прошлому, настоящему и будущему своей страны и родного края;
- проявление интереса к истории и многонациональной культуре своей страны, уважения к своему и другим народам;
- первоначальные представления о человеке как члене общества, осознание прав и ответственности человека как члена общества.

Духовно-нравственного воспитания:

- проявление культуры общения, уважительного отношения к людям, их взглядам, признанию их индивидуальности;
- принятие существующих в обществе нравственно-этических норм поведения и правил межличностных отношений, которые строятся на проявлении гуманизма, сопереживания, уважения и доброжелательности;
- применение правил совместной деятельности, проявление способности договариваться, неприятие любых форм поведения, направленных на причинение физического и морального вреда другим людям.

Эстетического воспитания:

- понимание особой роли России в развитии общемировой художественной культуры, проявление уважительного отношения, восприимчивости и интереса к разным видам искусства, традициям и творчеству своего и других народов;
- использование полученных знаний в продуктивной и преобразующей деятельности, в разных видах художественной деятельности.

Физического воспитания, формирования культуры здоровья и эмоционального благополучия:

- соблюдение правил организации здорового и безопасного (для себя и других людей) образа жизни; выполнение правил безопасного поведения в окружающей среде (в том числе информационной);

- приобретение опыта эмоционального отношения к среде обитания, бережное отношение к физическому и психическому здоровью.

Трудового воспитания:

- осознание ценности трудовой деятельности в жизни человека и общества, ответственное потребление и бережное отношение к результатам труда, навыки участия в различных видах трудовой деятельности, интерес к различным профессиям.

Экологического воспитания:

- осознание роли человека в природе и обществе, принятие экологических норм поведения, бережного отношения к природе, неприятие действий, приносящих ей вред.

Ценности научного познания:

- осознание ценности познания для развития человека, необходимости самообразования и саморазвития;
- проявление познавательного интереса, активности, инициативности, любознательности и самостоятельности в расширении своих знаний, в том числе с использованием различных информационных средств.

МЕТАПРЕДМЕТНЫЕ РЕЗУЛЬТАТЫ

Познавательные универсальные учебные действия:

1) Базовые логические действия:

- понимать целостность окружающего мира (взаимосвязь природной и социальной среды обитания), проявлять способность ориентироваться в изменяющейся действительности;
- на основе наблюдений доступных объектов окружающего мира устанавливать связи и зависимости между объектами (часть – целое; причина – следствие; изменения во времени и в пространстве);
- сравнивать объекты окружающего мира, устанавливать основания для сравнения, устанавливать аналогии;
- объединять части объекта (объекты) по определённому признаку;
- определять существенный признак для классификации, классифицировать предложенные объекты;
- находить закономерности и противоречия в рассматриваемых фактах, данных и наблюдениях на основе предложенного алгоритма;
- выявлять недостаток информации для решения учебной (практической) задачи на основе предложенного алгоритма.

2) Базовые исследовательские действия:

- проводить (по предложенному и самостоятельно составленному плану или выдвинутому предположению) наблюдения, несложные опыты;
- проявлять интерес к экспериментам, проводимым под руководством учителя;
- определять разницу между реальным и желательным состоянием объекта (ситуации) на основе предложенных вопросов;
- формулировать с помощью учителя цель предстоящей работы, прогнозировать возможное развитие процессов, событий и последствия в аналогичных или сходных ситуациях;

- моделировать ситуации на основе изученного материала о связях в природе (живая и неживая природа, цепи питания; природные зоны), а также в социуме (лента времени; поведение и его последствия; коллективный труд и его результаты и др.);
- проводить по предложенному плану опыт, несложное исследование по установлению особенностей объекта изучения и связей между объектами (часть – целое, причина – следствие);
- формулировать выводы и подкреплять их доказательствами на основе результатов проведённого наблюдения (опыта, измерения, исследования).

3) Работа с информацией:

- использовать различные источники для поиска информации, выбирать источник получения информации с учётом учебной задачи;
- находить в предложенном источнике информацию, представленную в явном виде, согласно заданному алгоритму;
- распознавать достоверную и недостоверную информацию самостоятельно или на основе предложенного учителем способа её проверки;
- находить и использовать для решения учебных задач текстовую, графическую, аудиовизуальную информацию;
- читать и интерпретировать графически представленную информацию (схему, таблицу, иллюстрацию);
- соблюдать правила информационной безопасности в условиях контролируемого доступа в информационно-телекоммуникационную сеть Интернет (с помощью учителя);
- анализировать и создавать текстовую, видео, графическую, звуковую информацию в соответствии с учебной задачей;
- фиксировать полученные результаты в текстовой форме (отчёт, выступление, высказывание) и графическом виде (рисунок, схема, диаграмма).

Коммуникативные универсальные учебные действия:

- в процессе диалогов задавать вопросы, высказывать суждения, оценивать выступления участников;
- признавать возможность существования разных точек зрения; корректно и аргументированно высказывать своё мнение; приводить доказательства своей правоты;
- соблюдать правила ведения диалога и дискуссии; проявлять уважительное отношение к собеседнику;
- использовать смысловое чтение для определения темы, главной мысли текста о природе, социальной жизни, взаимоотношениях и поступках людей;
- создавать устные и письменные тексты (описание, рассуждение, повествование);
- конструировать обобщения и выводы на основе полученных результатов наблюдений и опытной работы, подкреплять их доказательствами;
- находить ошибки и восстанавливать деформированный текст об изученных объектах и явлениях природы, событиях социальной жизни;
- готовить небольшие публичные выступления с возможной презентацией (текст, рисунки, фото, плакаты и др.) к тексту выступления.

Регулятивные универсальные учебные действия:

1) Самоорганизация:

- планировать самостоятельно или с небольшой помощью учителя действия по решению учебной задачи;
- выстраивать последовательность выбранных действий и операций.

2) Самоконтроль и самооценка:

- осуществлять контроль процесса и результата своей деятельности;
- находить ошибки в своей работе и устанавливать их причины;
- корректировать свои действия при необходимости (с небольшой помощью учителя);
- предвидеть возможность возникновения трудностей и ошибок, предусматривать способы их предупреждения, в том числе в житейских ситуациях, опасных для здоровья и жизни.
- объективно оценивать результаты своей деятельности, соотносить свою оценку с оценкой учителя;
- оценивать целесообразность выбранных способов действия, при необходимости корректировать их.

Совместная деятельность:

- понимать значение коллективной деятельности для успешного решения учебной (практической) задачи; активно участвовать в формулировании краткосрочных и долгосрочных целей совместной деятельности (на основе изученного материала по окружающему миру);
- коллективно строить действия по достижению общей цели: распределять роли, договариваться, обсуждать процесс и результат совместной работы;
- проявлять готовность руководить, выполнять поручения, подчиняться;
- выполнять правила совместной деятельности: справедливо распределять и оценивать работу каждого участника; считаться с наличием разных мнений; не допускать конфликтов, при их возникновении мирно разрешать без участия взрослого;
- ответственно выполнять свою часть работы.

ПРЕДМЕТНЫЕ РЕЗУЛЬТАТЫ

1 КЛАСС

К концу обучения в **1 классе** обучающийся научится:

- называть себя и членов своей семьи по фамилии, имени, отчеству, профессии членов своей семьи, домашний адрес и адрес своей школы; проявлять уважение к семейным ценностям и традициям, соблюдать правила нравственного поведения в социуме и на природе;
- воспроизводить название своего населённого пункта, региона, страны;
- приводить примеры культурных объектов родного края, школьных традиций и праздников, традиций и ценностей своей семьи, профессий;
- различать объекты живой и неживой природы, объекты, созданные человеком, и природные материалы, части растений (корень, стебель, лист, цветок, плод, семя), группы животных (насекомые, рыбы, птицы, звери);
- описывать на основе опорных слов наиболее распространённые в родном крае дикорастущие и культурные растения, диких и домашних животных; сезонные явления в

разные времена года; деревья, кустарники, травы; основные группы животных (насекомые, рыбы, птицы, звери); выделять их наиболее существенные признаки;

- применять правила ухода за комнатными растениями и домашними животными;
- проводить, соблюдая правила безопасного труда, несложные групповые и индивидуальные наблюдения (в том числе за сезонными изменениями в природе своей местности), измерения (в том числе вести счёт времени, измерять температуру воздуха) и опыты под руководством учителя;
- использовать для ответов на вопросы небольшие тексты о природе и обществе;
- оценивать ситуации, раскрывающие положительное и негативное отношение к природе; правила поведения в быту, в общественных местах;
- соблюдать правила безопасности на учебном месте школьника; во время наблюдений и опытов; безопасно пользоваться бытовыми электроприборами;
- соблюдать правила использования электронных средств, оснащённых экраном;
- соблюдать правила здорового питания и личной гигиены;
- соблюдать правила безопасного поведения пешехода;
- соблюдать правила безопасного поведения в природе;
- с помощью взрослых (учителя, родители) пользоваться электронным дневником и электронными ресурсами школы.

2 КЛАСС

К концу обучения во **2 классе** обучающийся научится:

- находить Россию на карте мира, на карте России - Москву, свой регион и его главный город;
- узнавать государственную символику Российской Федерации (гимн, герб, флаг) и своего региона;
- проявлять уважение к семейным ценностям и традициям, традициям своего народа и других народов, государственным символам России; соблюдать правила нравственного поведения в социуме и на природе;
- распознавать изученные объекты окружающего мира по их описанию, рисункам и фотографиям, различать их в окружающем мире;
- приводить примеры изученных традиций, обычаев и праздников народов родного края; важных событий прошлого и настоящего родного края; трудовой деятельности и профессий жителей родного края;
- проводить, соблюдая правила безопасного труда, несложные наблюдения и опыты с природными объектами, измерения;
- приводить примеры изученных взаимосвязей в природе, примеры, иллюстрирующие значение природы в жизни человека;
- описывать на основе предложенного плана или опорных слов изученные культурные объекты (достопримечательности родного края, музейные экспонаты);
- описывать на основе предложенного плана или опорных слов изученные природные объекты и явления, в том числе звёзды, созвездия, планеты;
- группировать изученные объекты живой и неживой природы по предложенным признакам;

- сравнивать объекты живой и неживой природы на основе внешних признаков;
- ориентироваться на местности по местным природным признакам, Солнцу, компасу;
- создавать по заданному плану развёрнутые высказывания о природе и обществе;
- использовать для ответов на вопросы небольшие тексты о природе и обществе;
- соблюдать правила нравственного поведения в социуме и в природе, оценивать примеры положительного и негативного отношения к объектам природы, проявления внимания, помощи людям, нуждающимся в ней;
- соблюдать правила безопасного поведения в школе, правила безопасного поведения пассажира наземного транспорта и метро;
- соблюдать режим дня и питания;
- безопасно использовать мессенджеры в условиях контролируемого доступа в информационно-телекоммуникационную сеть Интернет;
- безопасно осуществлять коммуникацию в школьных сообществах с помощью учителя (при необходимости).

3 КЛАСС

К концу обучения в **3 классе** обучающийся научится:

- различать государственную символику Российской Федерации (гимн, герб, флаг); проявлять уважение к государственным символам России и своего региона;
- проявлять уважение к семейным ценностям и традициям, традициям своего народа и других народов; соблюдать правила нравственного поведения в социуме;
- приводить примеры памятников природы, культурных объектов и достопримечательностей родного края; столицы России, городов РФ с богатой историей и культурой; российских центров декоративно-прикладного искусства; проявлять интерес и уважение к истории и культуре народов России;
- показывать на карте мира материка, изученные страны мира;
- различать расходы и доходы семейного бюджета;
- распознавать изученные объекты природы по их описанию, рисункам и фотографиям, различать их в окружающем мире;
- проводить по предложенному плану или инструкции небольшие опыты с природными объектами с использованием простейшего лабораторного оборудования и измерительных приборов; соблюдать безопасность проведения опытов;
- группировать изученные объекты живой и неживой природы, проводить простейшую классификацию;
- сравнивать по заданному количеству признаков объекты живой и неживой природы;
- описывать на основе предложенного плана изученные объекты и явления природы, выделяя их существенные признаки и характерные свойства;
- использовать различные источники информации о природе и обществе для поиска и извлечения информации, ответов на вопросы;
- использовать знания о взаимосвязях в природе, связи человека и природы для объяснения простейших явлений и процессов в природе, организме человека;
- фиксировать результаты наблюдений, опытной работы, в процессе коллективной деятельности обобщать полученные результаты и делать выводы;

- создавать по заданному плану собственные развёрнутые высказывания о природе, человеке и обществе, сопровождая выступление иллюстрациями (презентацией);
- соблюдать правила безопасного поведения пассажира железнодорожного, водного и авиатранспорта;
- соблюдать основы здорового образа жизни, в том числе требования к двигательной активности и принципы здорового питания;
- соблюдать основы профилактики заболеваний;
- соблюдать правила безопасного поведения во дворе жилого дома;
- соблюдать правила нравственного поведения на природе;
- безопасно использовать персональные данные в условиях контролируемого доступа в информационно-телекоммуникационную сеть Интернет;
- ориентироваться в возможных мошеннических действиях при общении в мессенджерах.

4 КЛАСС

К концу обучения в 4 классе обучающийся научится:

- проявлять уважение к семейным ценностям и традициям, традициям своего народа и других народов, государственным символам России;
- соблюдать правила нравственного поведения в социуме;
- показывать на физической карте изученные крупные географические объекты России (горы, равнины, реки, озёра, моря, омывающие территорию России);
- показывать на исторической карте места изученных исторических событий;
- находить место изученных событий на «ленте времени»;
- знать основные права и обязанности гражданина Российской Федерации;
- соотносить изученные исторические события и исторических деятелей с веками и периодами истории России;
- рассказывать о государственных праздниках России, наиболее важных событиях истории России, наиболее известных российских исторических деятелях разных периодов, достопримечательностях столицы России и родного края;
- описывать на основе предложенного плана изученные объекты, выделяя их существенные признаки, в том числе государственную символику России и своего региона;
- проводить по предложенному/самостоятельно составленному плану или выдвинутому предположению несложные наблюдения, опыты с объектами природы с использованием простейшего лабораторного оборудования и измерительных приборов, следуя правилам безопасного труда;
- распознавать изученные объекты и явления живой и неживой природы по их описанию, рисункам и фотографиям, различать их в окружающем мире;
- группировать изученные объекты живой и неживой природы, самостоятельно выбирая признак для группировки; проводить простейшие классификации;
- сравнивать объекты живой и неживой природы на основе их внешних признаков и известных характерных свойств;
- использовать знания о взаимосвязях в природе для объяснения простейших явлений и процессов в природе (в том числе смены дня и ночи, смены времён года, сезонных изменений в природе своей местности, причины смены природных зон);

- называть наиболее значимые природные объекты Всемирного наследия в России и за рубежом (в пределах изученного);
- называть экологические проблемы и определять пути их решения;
- создавать по заданному плану собственные развёрнутые высказывания о природе и обществе;
- использовать различные источники информации для поиска и извлечения информации, ответов на вопросы;
- соблюдать правила нравственного поведения на природе;
- осознавать возможные последствия вредных привычек для здоровья и жизни человека;
- соблюдать правила безопасного поведения при использовании объектов транспортной инфраструктуры населённого пункта, в театрах, кинотеатрах, торговых центрах, парках и зонах отдыха, учреждениях культуры (музеях, библиотеках и т.д.);
- соблюдать правила безопасного поведения при езде на велосипеде, самокате;
- осуществлять безопасный поиск образовательных ресурсов и верифицированной информации в информационно-телекоммуникационной сети Интернет;
- соблюдать правила безопасного для здоровья использования электронных образовательных и информационных ресурсов.

ТЕМАТИЧЕСКОЕ ПЛАНИРОВАНИЕ

1 КЛАСС

№ п/п	Наименование разделов и тем программы	Количество часов			Электронные (цифровые) образовательные ресурсы
		Всего	Контрольные работы	Практические работы	
Раздел 1. Человек и общество					
1.1	Школа. Школьная жизнь.	3			https://resh.edu.ru/subject/43/1/
1.2	Семья. Взаимоотношения и взаимопомощь в семье.	2			https://resh.edu.ru/subject/43/1/
1.3	Россия - наша Родина.	11			https://resh.edu.ru/subject/43/1/
Итого по разделу		16			
Раздел 2. Человек и природа					
2.1	Природа - среда обитания человека. Взаимосвязи между человеком и природой.	13			https://resh.edu.ru/subject/43/1/
2.2	Растительный мир. Растения ближайшего окружения.	9			https://resh.edu.ru/subject/43/1/
2.3	Мир животных. Разные группы животных.	15			https://resh.edu.ru/subject/43/1/
Итого по разделу		37			
Раздел 3. Правила безопасной жизнедеятельности					
3.1	Режим дня школьника.	3			https://resh.edu.ru/subject/43/1/
3.2	Безопасность в быту, безопасность пешехода, безопасность в сети Интернет	4			https://resh.edu.ru/subject/43/1/
Итого по разделу		7			
Резервное время		6	1		

ОБЩЕЕ КОЛИЧЕСТВО ЧАСОВ ПО ПРОГРАММЕ	66	1	0	
-------------------------------------	----	---	---	--

**ВАРИАНТ 1. ПОУРОЧНОЕ ПЛАНИРОВАНИЕ ДЛЯ ПЕДАГОГОВ, ИСПОЛЬЗУЮЩИХ УЧЕБНИК ОКРУЖАЮЩИЙ МИР,
1-4 КЛАСС, В 2 ЧАСТЯХ, ПЛЕШАКОВ А.А.**

1 КЛАСС

№ п/ п	Тема урока	Количество часов			Дата изучен ия	Электронные цифровые образовательные ресурсы
		Всег о	Контроль ые работы	Практическ ие работы		
1	Мы – школьники. Адрес школы. Знакомство со школьными помещениями	1				Окружающий мир - 1 класс - Российская электронная школа (resh.edu.ru)
2	Наша страна – Россия, Российская Федерация. Что такое Родина?	1				Окружающий мир - 1 класс - Российская электронная школа (resh.edu.ru)
3	Наша Родина: от края и до края. Символы России	1				https://resh.edu.ru/subject/lesson/5164/start/273959/
4	Народы России. Народов дружная семья	1				https://resh.edu.ru/subject/lesson/5164/start/273959/
5	Путешествие по родному краю	1				https://resh.edu.ru/subject/lesson/5164/start/273959/

6	Отражение в предметах декоративного искусства природных условий жизни и традиций народов РФ	1				Окружающий мир - 1 класс - Российская электронная школа (resh.edu.ru)
7	Столица России – Москва. Достопримечательности Москвы	1				Окружающий мир - 1 класс - Российская электронная школа (resh.edu.ru)
8	Что такое окружающий мир? Что природа даёт человеку?	1				Окружающий мир - 1 класс - Российская электронная школа (resh.edu.ru)
9	Объекты живой природы. Сравнение объектов неживой и живой природы: выделение различий	1				Окружающий мир - 1 класс - Российская электронная школа (resh.edu.ru)
10	Дикорастущие и культурные растения вокруг нас. Сходство и различия дикорастущих и культурных растений	1				Окружающий мир - 1 класс - Российская электронная школа (resh.edu.ru)
11	Явления и объекты	1				https://resh.edu.ru/subject/lesson/5164/start/273959/

	неживой природы				
12	Природа и человек. Природные материалы и изделия из них. Наше творчество	1			Окружающий мир - 1 класс - Российская электронная школа (resh.edu.ru)
13	Что мы знаем о растениях? Что общего у разных растений?	1			Окружающий мир - 1 класс - Российская электронная школа (resh.edu.ru)
14	Части растения. Название, краткая характеристика значения для жизни растения	1			Окружающий мир - 1 класс - Российская электронная школа (resh.edu.ru)
15	Комнатные растения. Растения в твоём доме: краткое описание	1			Окружающий мир - 1 класс - Российская электронная школа (resh.edu.ru)
16	Как мы ухаживаем за растениями (практическая работа)	1	1		Окружающий мир - 1 класс - Российская электронная школа (resh.edu.ru)
17	Разнообразие растений: узнавание, называние, краткое описание	1			Окружающий мир - 1 класс - Российская электронная школа (resh.edu.ru)
18	Особенности	1			Окружающий мир - 1 класс - Российская электронная школа (resh.edu.ru)

	лиственных растений: узнавание, краткое описание. Лиственные растения нашего края				школа (resh.edu.ru)
19	Особенности хвойных растений: узнавание, краткое описание. Хвойные растения нашего края	1			Окружающий мир - 1 класс - Российская электронная школа (resh.edu.ru)
20	Мир животных: насекомые (узнавание, название). Главная особенность этой группы животных	1			Окружающий мир - 1 класс - Российская электронная школа (resh.edu.ru)
21	Насекомые: сравнение, краткое описание внешнего вида	1			https://resh.edu.ru/subject/lesson/5164/start/273959/
22	Какие звери живут в морях и океанах? Морские звери: узнавание, название, краткое описание	1			Окружающий мир - 1 класс - Российская электронная школа (resh.edu.ru)

23	Мир животных: рыбы пресных и солёных водоёмов (сравнение, краткое описание)	1				Окружающий мир - 1 класс - Российская электронная школа (resh.edu.ru)
24	Мир животных: птицы (узнавание, название). Главная особенность этой группы животных	1				Окружающий мир - 1 класс - Российская электронная школа (resh.edu.ru)
25	Где обитают птицы, чем они питаются. Птицы: сравнение места обитания, способа питания	1				Окружающий мир - 1 класс - Российская электронная школа (resh.edu.ru)
26	Мир животных: звери (узнавание, название, сравнение, краткое описание)	1				Окружающий мир - 1 класс - Российская электронная школа (resh.edu.ru)
27	Мир животных: чем похожи все звери: главная особенность этой группы животных. Забота зверей о своих детёнышах	1				Окружающий мир - 1 класс - Российская электронная школа (resh.edu.ru)
28	Знакомься: электронные	1				Окружающий мир - 1 класс - Российская электронная школа (resh.edu.ru)

	ресурсы школы					
29	Ты – пешеход!	1				Окружающий мир - 1 класс - Российская электронная школа (resh.edu.ru)
30	Знаки дорожного движения	1				Окружающий мир - 1 класс - Российская электронная школа (resh.edu.ru)
31	Родной край – малая Родина. Первоначальные сведения о родном крае: название. Моя малая родина	1				Окружающий мир - 1 класс - Российская электронная школа (resh.edu.ru)
32	Культурные объекты родного края	1				Окружающий мир - 1 класс - Российская электронная школа (resh.edu.ru)
33	Домашние и дикие животные. Различия в условиях жизни	1				Окружающий мир - 1 класс - Российская электронная школа (resh.edu.ru)
34	Резервный урок. Повторение изученного по разделу "Человек и общество"	1				
35	Семья – коллектив. Права и обязанности членов семьи	1				https://uchebnik.mos.ru/material/app/131517?menuReferrer=%2Fcatalogue
36	Значение природы в жизни людей	1				https://uchebnik.mos.ru/material/app/131517?menuReferrer=%2Fcatalogue

37	Бытовые электрические и газовые приборы: правила безопасного использования. Поведение в экстремальных ситуациях. Номера телефонов экстренных служб	1				Окружающий мир - 1 класс - Российская электронная школа (resh.edu.ru)
38	Наблюдение за погодой. Анализ результатов наблюдений	1				Окружающий мир - 1 класс - Российская электронная школа (resh.edu.ru)
39	Что такое термометр. Измерение температуры воздуха и воды как способы определения состояния погоды	1				https://resh.edu.ru/subject/lesson/4043/start/117455/
40	Практические занятия: измерение температуры воздуха и воды в разных условиях (в комнате, на улице)	1		1		https://resh.edu.ru/subject/lesson/4043/start/117455/

41	Резервный урок. Откуда в снежках грязь?	1				https://resh.edu.ru/subject/lesson/4043/start/117455/
42	Как живут растения?	1				https://resh.edu.ru/subject/lesson/4043/start/117455/
43	Многообразие мира животных. Какие животные живут в нашем регионе?	1				https://resh.edu.ru/subject/lesson/4043/start/117455/
44	Времена года: наблюдения за особенностью погоды, жизнью растительного и животного мира осенью	1				https://resh.edu.ru/subject/lesson/4043/start/117455/
45	Резервный урок. Откуда берётся и куда девается мусор?	1				https://resh.edu.ru/subject/lesson/4043/start/117455/
46	Классный коллектив. Мои друзья – одноклассники. Правила совместной деятельности	1				https://resh.edu.ru/subject/lesson/4043/start/117455/
47	Учебный класс. Рабочее место школьника. Режим	1				https://resh.edu.ru/subject/lesson/4043/start/117455/

	учебного труда, отдыха					
48	Времена года: наблюдения за особенностью погоды, жизнью растительного и животного мира зимой	1				Окружающий мир - 1 класс - Российская электронная школа (resh.edu.ru)
49	Мир животных. Где живут белые медведи?	1				Окружающий мир - 1 класс - Российская электронная школа (resh.edu.ru)
50	Мир животных. Где живут слоны?	1				Окружающий мир - 1 класс - Российская электронная школа (resh.edu.ru)
51	Мир животных. Перелётные и зимующие птицы. Где зимуют птицы?	1				Окружающий мир - 1 класс - Российская электронная школа (resh.edu.ru)
52	Декоративное творчество народов, которое воплотилось в одежде, предметах быта, игрушках	1				Окружающий мир - 1 класс - Российская электронная школа (resh.edu.ru)
53	Труд людей родного края	1				https://resh.edu.ru/subject/lesson/4043/start/117455/
54	Семейные поколения. Моя семья в прошлом и	1				Окружающий мир - 1 класс - Российская электронная школа (resh.edu.ru)

	настоящем				
55	Резервный урок. Повторение изученного по разделу "Человек и природа"	1			Окружающий мир - 1 класс - Российская электронная школа (resh.edu.ru)
56	Мир животных. Почему мы любим кошек и собак?	1			Окружающий мир - 1 класс - Российская электронная школа (resh.edu.ru)
57	Прогулки на природе. Правила поведения в природе	1			Окружающий мир - 1 класс - Российская электронная школа (resh.edu.ru)
58	Зачем нужна вежливость?	1			Окружающий мир - 1 класс - Российская электронная школа (resh.edu.ru)
59	Режим дня первоклассника. Правильное сочетание труда и отдыха в режиме первоклассника	1			Окружающий мир - 1 класс - Российская электронная школа (resh.edu.ru)
60	Правила здорового питания. Состав пищи, обеспечивающий рост и развитие ребенка 6-7 лет. Правила поведения за столом	1			https://uchebnik.mos.ru/material/app/131517?menuReferrer=%2Fcatalogue

61	Предметы личной гигиены. Закаливание организма солнцем, воздухом, водой. Условия и правила закаливания	1				Окружающий мир - 1 класс - Российская электронная школа (resh.edu.ru)
62	Времена года: наблюдения за особенностью погоды, жизнью растительного и животного мира весной	1				Окружающий мир - 1 класс - Российская электронная школа (resh.edu.ru)
63	Резервный урок. Зачем люди осваивают космос?	1				Окружающий мир - 1 класс - Российская электронная школа (resh.edu.ru)
64	Контрольная работа за год.	1	1			
65	Анализ контрольной работы. Кто заботится о домашних животных Профессии людей, которые заботятся о животных. Мои домашние питомцы	1				Окружающий мир - 1 класс - Российская электронная школа (resh.edu.ru)
66	Резервный урок.	1				Окружающий мир - 1 класс - Российская электронная школа (resh.edu.ru)

Повторение изученного в 1 классе					школа (resh.edu.ru)
ОБЩЕЕ КОЛИЧЕСТВО ЧАСОВ ПО ПРОГРАММЕ	66	1	2		

**ТЕМАТИЧЕСКОЕ ПЛАНИРОВАНИЕ
2 КЛАСС**

№ п/п	Наименование разделов и тем программы	Количество часов			Электронные (цифровые) образовательные ресурсы
		Всего	Контрольные работы	Практические работы	
Раздел 1. Человек и общество					
1.1	Наша родина - Россия	12			Библиотека ЦОК https://urok.apkpro.ru/
1.2	Семья. Семейные ценности и традиции	2			Библиотека ЦОК https://urok.apkpro.ru/
1.3	Правила культурного поведения в общественных местах	2			Библиотека ЦОК https://urok.apkpro.ru/
Итого по разделу		16			
Раздел 2. Человек и природа					
2.1	Методы познания природы. Земля и другие планеты, звезды и созвездия.	7			Библиотека ЦОК https://urok.apkpro.ru/
2.2	Многообразие растений	8			Библиотека ЦОК https://urok.apkpro.ru/

2.3	Многообразие животных	11			Библиотека ЦОК https://urok.apkpro.ru/
2.4	Красная книга России. Заповедники и природные парки	8			Библиотека ЦОК https://urok.apkpro.ru/
Итого по разделу		34			
Раздел 3. Правила безопасной жизнедеятельности					
3.1	Здоровый образ жизни школьника	4			Библиотека ЦОК https://urok.apkpro.ru/
3.2	Безопасность в школе и общественном транспорте, безопасность в сети Интернет	8			Библиотека ЦОК https://urok.apkpro.ru/
Итого по разделу		12			
Резервное время		6	5		
ОБЩЕЕ КОЛИЧЕСТВО ЧАСОВ ПО ПРОГРАММЕ		68	5	0	

**ВАРИАНТ 1. ПОУРОЧНОЕ ПЛАНИРОВАНИЕ ДЛЯ ПЕДАГОГОВ, ИСПОЛЬЗУЮЩИХ УЧЕБНИК ОКРУЖАЮЩИЙ МИР,
1-4 КЛАСС, В 2 ЧАСТЯХ, ПЛЕШАКОВ А.А.**

2 КЛАСС

№ п/п	Тема урока	Количество часов			Дата изучения	Электронные цифровые образовательные ресурсы
		Всего	Контрольные работы	Практические работы		
1	Наша Родина – Россия, Российская Федерация	1				Российская электронная школа https://resh.edu.ru/
2	Народы России. Родная страна	1				российская электронная школа https://resh.edu.ru/
3	Родной край, его природные достопримечательности. Город и село	1				Российская электронная школа https://resh.edu.ru/
4	Значимые события истории родного края. Исторические памятники, старинные постройки. Природа и предметы, созданные человеком	1				Российская электронная школа https://resh.edu.ru/
5	Контрольная работа по теме: «Повторение пройденного материала за 1 класс»	1	1			Российская электронная школа https://resh.edu.ru/
6	Анализ контрольной работы. Заповедники	1				Российская

	России (Остров Врангеля, Большой Арктический заповедник). Охрана природы.					электронная школа https://resh.edu.ru/
7	Заповедники России. Охрана природы	1				Российская электронная школа https://resh.edu.ru/
8	Народы Поволжья и других территорий РФ: традиции, обычаи, праздники. Родной край, город (село)	1				Российская электронная школа https://resh.edu.ru/
9	Связи в природе: зависимость изменений в живой природе от изменений в неживой природе. Неживая и живая природа. Явления природы	1				Российская электронная школа https://resh.edu.ru/
10	Годовой ход изменений в жизни животных. Жизнь животных осенью и зимой. Явления природы	1				Российская электронная школа https://resh.edu.ru/
11	Зачем человек трудится? Ценность труда и трудолюбия. Профессии. Все профессии важны	1				Российская электронная школа https://resh.edu.ru/
12	Зависимость жизни растений от состояния неживой природы. Жизнь растений осенью и зимой. Невидимые нити природы	1				Российская электронная школа https://resh.edu.ru/
13	Мир животных: птицы. Особенности внешнего вида, передвижения, питания: узнавание,	1				Российская электронная

	название, описание					школа https://resh.edu.ru/
14	Звёздное небо: звёзды и созвездия. Солнечная система: планеты (название, расположение от Солнца, краткая характеристика)	1				Российская электронная школа https://resh.edu.ru/
15	Контрольная работа за 1 четверть.	1	1			Российская электронная школа https://resh.edu.ru/
16	Анализ контрольной работы. Как человек познаёт окружающую природу? Особенности разных методов познания окружающего мира	1				Российская электронная школа https://resh.edu.ru/
17	Земля - живая планета Солнечной системы	1				Российская электронная школа https://resh.edu.ru/
18	Почему на Земле есть жизнь? Условия жизни на Земле. Водные богатства Земли	1				Российская электронная школа https://resh.edu.ru/
19	Деревья, кустарники, травы родного края (узнавание, название, краткое описание). Какие бывают растения	1				Российская электронная школа https://resh.edu.ru/
20	Деревья лиственные и хвойные. Сравнение лиственных и хвойных деревьев: общее и различия	1				Российская электронная школа

					https://resh.edu.ru/
21	Многообразие животных родного края и разных территорий России. Какие бывают животные	1			Российская электронная школа https://resh.edu.ru/
22	Мир животных: насекомые. Особенности внешнего вида, передвижения, питания: узнавание, название, описание	1			российская электронная школа https://resh.edu.ru/
23	Мир животных: рыбы. Особенности внешнего вида, условия жизни, передвижения, питания: узнавание, название, описание	1			Российская электронная школа https://resh.edu.ru/
24	Зависимость жизни растений от состояния неживой природы. Жизнь растений весной и летом. Невидимые нити. Впереди лето	1			Российская электронная школа https://resh.edu.ru/
25	Растения дикорастущие и культурные: общее и различия	1			Российская электронная школа https://resh.edu.ru/
26	Мир животных: земноводные и пресмыкающиеся. Особенности внешнего вида, условия жизни, передвижения, питания: узнавание, название, описание	1			Российская электронная школа https://resh.edu.ru/
27	Многообразие растений по месту обитания, внешнему виду. Сравнение растений разных климатических условий. Комнатные растения	1			Российская электронная школа https://resh.edu.ru/

28	Многообразие животных. Дикие и домашние животные	1				Российская электронная школа https://resh.edu.ru/
29	Контрольная работа за 2 четверть	1	1			Российская электронная школа https://resh.edu.ru/
30	Анализ контрольной работы. Мир животных: звери (млекопитающие). Особенности внешнего вида, передвижения, питания: узнавание, название, описание	1				Российская электронная школа https://resh.edu.ru/
31	Отдельные представители растений Красной книги России (включая представителей растительного мира региона): узнавание, название и описание	1				Российская электронная школа https://resh.edu.ru/
32	Отдельные представители животных Красной книги России (включая представителей животного мира региона): узнавание, название и описание	1				Российская электронная школа https://resh.edu.ru/
33	Красная книга России. Её значение в сохранении и охране редких растений и животных	1				Российская электронная школа https://resh.edu.ru/
34	Ф.Г.Какие задачи решают сотрудники заповедника. Правила поведения на территории заповедника	1				Российская электронная школа https://resh.edu.ru/
35	Заповедники: значение для охраны природы	1				Российская

						электронная школа https://resh.edu.ru/
36	Мир профессий жителей нашего региона	1				Российская электронная школа https://resh.edu.ru/
37	Из чего что сделано	1				Российская электронная школа https://resh.edu.ru/
38	Наш регион, какой он? Культура родного края. Родной край, его культурные достопримечательности	1				Российская электронная школа https://resh.edu.ru/
39	Здоровый образ жизни. Режим дня: чередование сна, учебных занятий, двигательной активности. Если хочешь быть здоров	1				Российская электронная школа https://resh.edu.ru/
40	Рациональное питание: количество приёмов пищи и рацион питания. Витамины и здоровье ребёнка	1				Российская электронная школа https://resh.edu.ru/
41	Правила безопасности в школе: маршрут до школы, поведение на занятиях, переменах, при приеме пищи; на пришкольной территории	1				Российская электронная школа https://resh.edu.ru/
42	Правила безопасного поведения в быту. Безопасное пользование электроприборами,	1				Российская электронная

	газовой плитой. Безопасность при разогреве пищи. Номера телефонов экстренной помощи. Домашние опасности					школа https://resh.edu.ru/
43	Физическая культура, игры на воздухе как условие сохранения и укрепления здоровья	1				Российская электронная школа https://resh.edu.ru/
44	Безопасное поведение на прогулках: правила поведения на игровых площадках; езда на велосипедах (санках, самокатах) и качелях. На воде и в лесу. Опасные незнакомцы	1				Российская электронная школа https://resh.edu.ru/
45	Правила культурного поведения в общественных местах. Что такое этикет	1				Российская электронная школа https://resh.edu.ru/
46	Подробнее о лесных опасностях Практическая работа.	1		1		Российская электронная школа https://resh.edu.ru/
47	Анализ практической работы. Семейные ценности и традиции. Труд, досуг, занятия членов семьи. Наша дружная семья	1				Российская электронная школа https://resh.edu.ru/
48	Главные правила взаимоотношений членов общества: доброта, справедливость, честность, уважение к чужому мнению	1				Российская электронная школа https://resh.edu.ru/
49	Безопасное пользование Интернетом. Ты и твои друзья. Правила поведения при использовании	1				Российская электронная

	компьютером: посадка, время отдыха, обязательность отдыха и другие.					школа https://resh.edu.ru/
50	Контрольная работа за 3 четверть	1	1			Российская электронная школа https://resh.edu.ru/
51	Анализ контрольной работы. Правила безопасного поведения пассажира наземного транспорта. Мы — пассажиры	1				Российская электронная школа https://resh.edu.ru/
52	Знаки безопасности на общественном транспорте	1				Российская электронная школа https://resh.edu.ru/
53	Модели Земли - глобус, карта, план. Практическая работа	1		1		Российская электронная школа https://resh.edu.ru/
54	Анализ практической работы. Правила безопасного поведения пассажира метро. Знаки безопасности в метро	1				Российская электронная школа https://resh.edu.ru/
55	Родословная. Родословное древо, история семьи. Предшествующие поколения	1				Российская электронная школа https://resh.edu.ru/
56	Ф.Г.Карта мира. Материки и океаны.	1				Российская электронная школа

					https://resh.edu.ru/
57	Ориентирование на местности по местным природным признакам и с использованием компаса.	1			Российская электронная школа https://resh.edu.ru/
58	Формы земной поверхности	1			Российская электронная школа https://resh.edu.ru/
59	Животные и их потомство. Размножение животных. Стадии развития насекомого, земноводных	1			Российская электронная школа https://resh.edu.ru/
60	Москва – столица России. Герб Москвы	1			Российская электронная школа https://resh.edu.ru/
61	Достопримечательности Москвы: Большой театр, МГУ, Московский цирк, Театр кукол имени С.В. Образцова. Путешествие по Москве	1			Российская электронная школа https://resh.edu.ru/
62	Строительство Московского Кремля. Московский Кремль и Красная площадь	1			Российская электронная школа https://resh.edu.ru/
63	Санкт-Петербург – северная столица. Достопримечательности города	1			Российская электронная школа https://resh.edu.ru/

64	Кустарники нашего края: узнавание, название, краткое описание	1				Российская электронная школа https://resh.edu.ru/
65	Контрольная работа за год.	1	1			Российская электронная школа https://resh.edu.ru/
66	Анализ контрольной работы. Травы нашего края: многообразие. Внешний вид, условия жизни (название, краткое описание)	1				Российская электронная школа https://resh.edu.ru/
67	Годовой ход изменений в жизни животных. Жизнь животных весной и летом. Явления природы. В гости к весне. Впереди лето	1				Российская электронная школа https://resh.edu.ru/
68	Резервный урок. Древние кремлёвские города: Нижний Новгород, Псков, Смоленск. Города России	1				Российская электронная школа https://resh.edu.ru/
ОБЩЕЕ КОЛИЧЕСТВО ЧАСОВ ПО ПРОГРАММЕ		68	5	2		

**ТЕМАТИЧЕСКОЕ ПЛАНИРОВАНИЕ
3 КЛАСС**

№ п/п	Наименование разделов и тем программы	Количество часов			Электронные (цифровые) образовательные ресурсы
		Всего	Контрольные работы	Практические работы	
Раздел 1. Человек и общество					
1.1	Наша родина - Российская Федерация	14	2		Библиотека ЦОК https://m.edsoo.ru/7f4116e4
1.2	Семья - коллектив близких. Родных людей.	2			Библиотека ЦОК https://m.edsoo.ru/7f4116e4
1.3	Страны и народы мира.	4			Библиотека ЦОК https://m.edsoo.ru/7f4116e4
Итого по разделу		20			
Раздел 2. Человек и природа					
2.1	Методы изучения природы. Разнообразие веществ в окружающем мире.	11	1		Библиотека ЦОК https://m.edsoo.ru/7f4116e4
2.2	Бактерии, грибы и их разнообразие	2			Библиотека ЦОК https://m.edsoo.ru/7f4116e4
2.3	Разнообразие растений	7		1	Библиотека ЦОК https://m.edsoo.ru/7f4116e4
2.4	Разнообразие животных	7			Библиотека ЦОК https://m.edsoo.ru/7f4116e4
2.5	Природные сообщества	3			Библиотека ЦОК https://m.edsoo.ru/7f4116e4
2.6	Человек - часть природы	5	1		Библиотека ЦОК https://m.edsoo.ru/7f4116e4

Итого по разделу		35			
Раздел 3. Правила безопасной жизнедеятельности					
3.1	Здоровый образ жизни	2			Библиотека ЦОК https://m.edsoo.ru/7f4116e4
3.2	Правила безопасного поведения пассажира. Безопасность в сети Интернет	5	1		Библиотека ЦОК https://m.edsoo.ru/7f4116e4
Итого по разделу		7			
Резервное время		6			
ОБЩЕЕ КОЛИЧЕСТВО ЧАСОВ ПО ПРОГРАММЕ		68	5	1	

ПОУРОЧНОЕ ПЛАНИРОВАНИЕ
3 КЛАСС

№ п/п	Тема урока	Количество часов			Дата изучения	Электронные цифровые образовательные ресурсы
		Всего	Контрольные работы	Практические работы		
1	Ф.Г. Безопасная информационная среда	1				Библиотека ЦОК https://m.edsoo.ru/f840c162
2	Методы изучения природы: наблюдения, сравнения, измерения, опыты и эксперименты. Материки и океаны, части света: картины природы	1				Библиотека ЦОК https://m.edsoo.ru/f840c162
3	Бактерии – мельчайшие одноклеточные живые существа	1				Библиотека ЦОК https://m.edsoo.ru/f840f9fc
4	Естественные природные сообщества: лес, луг, водоём	1				Библиотека ЦОК https://m.edsoo.ru/f840ff74
5	Искусственные природные сообщества, созданные человеком - пруд, поле, парк, огород	1				https://resh.edu.ru/subject/lesson/5560/start/289965/
6	Контрольная работа по теме: «Повторение пройденного материала	1	1			Библиотека ЦОК https://m.edsoo.ru/f840c162

	за 2 класс»					
7	Анализ контрольной работы. Природные сообщества родного края – два-три примера на основе наблюдения	1				https://resh.edu.ru/subject/lesson/5560/start/289965/
8	Культура, традиции народов России. Уважение к культуре, традициям, истории разных народов и своего народа	1				Библиотека ЦОК https://m.edsoo.ru/f841330e
9	Что такое общество?	1				Библиотека ЦОК https://m.edsoo.ru/f84123aa
10	Наша Родина - Российская Федерация Государственная символика РФ. Уважение к государственным символам России	1				https://foxford.ru/wiki/okruzhayuschiy-mir/nasha-rodina-russia
11	Родной край – малая родина. Российская Федерация	1				https://foxford.ru/wiki/okruzhayuschiy-mir/nasha-rodina-russia
12	Условия, необходимые для жизни животных: воздух, вода, тепло, пища (среда обитания) – обобщение на основе	1				Библиотека ЦОК https://m.edsoo.ru/f840c162

	результатов наблюдений и работы с информацией					
13	Труд жителей региона. Профессии, связанные с трудом в учреждениях образования и культуры	1				https://resh.edu.ru/subject/lesson/3719/start/156980/
14	Контрольная работа за 1 четверть. (тест)	1	1			Библиотека ЦОК https://m.edsoo.ru/f8410f78
15	Анализ контрольной работы. Твёрдые вещества, жидкости, газы. Определение свойств твердых веществ, жидкостей и газов	1				Библиотека ЦОК https://m.edsoo.ru/f840c7ca
16	Разнообразие веществ в природе. Примеры веществ (соль, сахар, вода, природный газ): узнавание, называние, краткая характеристика	1				Библиотека ЦОК https://m.edsoo.ru/f840c392
17	Воздух как смесь газов. Значение воздуха для жизни флоры, фауны, человека. Охрана воздуха	1				Библиотека ЦОК https://m.edsoo.ru/f840d328
18	Вода как вещество. Определение свойств	1				Библиотека ЦОК https://m.edsoo.ru/f840cb62

	воды в ходе практической работы					
19	Распространение воды в природе: водоёмы, реки. Круговорот воды в природе	1				Библиотека ЦОК https://m.edsoo.ru/f840ce78
20	Значение воды для жизни живых организмов и хозяйственной деятельности людей. Охрана воды	1				Библиотека ЦОК https://m.edsoo.ru/f840d03a
21	Почва, её состав. Значение для живой природы	1				Библиотека ЦОК https://m.edsoo.ru/f840da26
22	Разнообразие растений: зависимость внешнего вида от условий и места обитания	1				Библиотека ЦОК https://m.edsoo.ru/f840df26
23	Растения родного края: названия и краткая характеристика (на основе наблюдения)	1				Библиотека ЦОК https://m.edsoo.ru/f840e0de
24	Растение как живой организм	1				Библиотека ЦОК https://m.edsoo.ru/f840e282
25	Как растения размножаются?	1				Библиотека ЦОК https://m.edsoo.ru/f840e41c
26	Развитие растения от	1				Библиотека ЦОК https://m.edsoo.ru/f840e6a6

	семени до семени (по результатам практических работ)					
27	Условия роста и развития растения (по результатам наблюдений). Бережное отношение человека к растениям	1				Библиотека ЦОК https://m.edsoo.ru/f840e85e
28	Контрольная работа за 2 четверть (тест)	1	1			Библиотека ЦОК https://m.edsoo.ru/f840e85e
29	Анализ контрольной работы. Особенности питания животных. Цепи питания	1				Библиотека ЦОК https://m.edsoo.ru/f840ea16
30	Жизнь животных в разные времена года. Разнообразиие животных	1				Библиотека ЦОК https://m.edsoo.ru/f840ea16
31	Размножение и развитие рыб, птиц, зверей	1				Библиотека ЦОК https://m.edsoo.ru/f840ebe2
32	Роль животных в природе и жизни людей	1				Библиотека ЦОК https://m.edsoo.ru/f840ed90
33	Бережное отношение к животным – нравственная ценность людей. Охрана животного мира в России	1				Библиотека ЦОК https://m.edsoo.ru/f840ef2a

34	Животные родного края: узнавание, название, краткая характеристика	1				Библиотека ЦОК https://m.edsoo.ru/f840fde4
35	Разнообразие грибов: узнавание, название, описание	1				Библиотека ЦОК https://m.edsoo.ru/f840f240
36	Проверочная работа по теме : "Разнообразие растений".	1		1		Библиотека ЦОК https://m.edsoo.ru/f840f240
37	Анализ проверочной работы. Общее представление о строении организма человека. Температура тела, частота пульса как показатели здоровья человека	1				Библиотека ЦОК https://m.edsoo.ru/f84104ba
38	Опорно-двигательная система и её роль в жизни человека	1				Библиотека ЦОК https://m.edsoo.ru/f84116c6
39	Пищеварительная система и её роль в жизни человека	1				Библиотека ЦОК https://m.edsoo.ru/f8410dd4
40	Дыхательная система и её роль в жизни человека	1				Библиотека ЦОК https://m.edsoo.ru/f8410aa0
41	Кровеносная и нервная система и их роль в	1				Библиотека ЦОК https://m.edsoo.ru/f8410654

	жизни человека					
42	Профилактика заболеваний. Роль закаливания для здоровья растущего организма	1				Библиотека ЦОК https://m.edsoo.ru/f8410c3a
43	Роль двигательной активности: утренней гимнастики, динамических пауз	1				Библиотека ЦОК https://m.edsoo.ru/f8410910
44	Знаки безопасности во дворе жилого дома. Безопасность в доме	1				Библиотека ЦОК https://m.edsoo.ru/f8411f90
45	Безопасное поведение пассажира железнодорожного транспорта. Знаки безопасности	1				Библиотека ЦОК https://m.edsoo.ru/f8411dd8
46	Безопасное поведение пассажира авиа и водного транспорта	1				Библиотека ЦОК https://m.edsoo.ru/f8411c0c
47	Соблюдение правил перемещения внутри двора и пересечения дворовой проезжей части. Знаки безопасности во дворе жилого дома	1				Библиотека ЦОК https://m.edsoo.ru/f84118a6

48	Ф.Г. Нужны ли обществу правила поведения? Правила поведения в социуме	1				Библиотека ЦОК https://m.edsoo.ru/f84112c0
49	Контрольная работа за 3 четверть. (тест)	1	1			Библиотека ЦОК https://m.edsoo.ru/f84112c0
50	Анализ контрольной работы. Значение труда в жизни человека и общества. Трудолюбие как общественно значимая ценность в культуре народов России	1				Библиотека ЦОК https://m.edsoo.ru/f841254e
51	Полезные ископаемые – богатство земных недр	1				Библиотека ЦОК https://m.edsoo.ru/f8412896
52	Горная порода как соединение разных минералов. Примеры минералов	1				Библиотека ЦОК https://m.edsoo.ru/f8412706
53	Полезные ископаемые родного края: характеристика, использование в хозяйственной деятельности региона	1				Библиотека ЦОК https://m.edsoo.ru/f840c162
54	Растения, используемые людьми в хозяйственной	1				Библиотека ЦОК https://m.edsoo.ru/f8412a1c

	деятельности					
55	Труд жителей региона. Профессии, связанные с трудом на производстве, в сельском хозяйстве	1				Библиотека ЦОК https://m.edsoo.ru/f840c162
56	Семья – первый и главный коллектив в жизни человека Повседневные заботы семьи	1				Библиотека ЦОК https://m.edsoo.ru/f840c162
57	Совместный труд. Семейный бюджет, доходы и расходы семьи	1				Библиотека ЦОК https://m.edsoo.ru/f8412ef4
58	Города Золотого кольца России: Сергиев Посад, Переславль-Залесский	1				Библиотека ЦОК https://m.edsoo.ru/f8413c3c
59	Города Золотого кольца России: Ростов, Углич, Ярославль	1				Библиотека ЦОК https://m.edsoo.ru/f8413e30
60	Памятники природы и культуры стран Европы (по выбору)	1				Библиотека ЦОК https://m.edsoo.ru/f84140ba
61	Памятники природы и культуры Белоруссии (по выбору)	1				https://videomin.net/2/памятники-беларуси
62	Памятники природы и	1				https://kailash.ru/c004/1887.html

	культуры Китая (по выбору)					
63	Памятники природы и культуры стран Азии (по выбору)	1				Библиотека ЦОК https://m.edsoo.ru/f840c162
64	Уникальные памятники культуры России: Красная площадь, Кремль	1				Библиотека ЦОК https://m.edsoo.ru/f840c162
65	Контрольная работа за год. (тест)	1	1			Библиотека ЦОК https://m.edsoo.ru/f840c162
66	Анализ контрольной работы. Уникальные памятники культуры России: исторический центр Санкт-Петербурга	1				Библиотека ЦОК https://m.edsoo.ru/f840c162
67	Уникальные памятники культуры России: Кижи, памятники Великого Новгорода	1				Библиотека ЦОК https://m.edsoo.ru/f840c162
68	Достопримечательности родного края: памятники природы и культуры региона	1				Библиотека ЦОК https://m.edsoo.ru/f841380e
ОБЩЕЕ КОЛИЧЕСТВО ЧАСОВ ПО ПРОГРАММЕ		68	5	1		

**ТЕМАТИЧЕСКОЕ ПЛАНИРОВАНИЕ
4 КЛАСС**

№ п/п	Наименование разделов и тем программы	Количество часов			Электронные (цифровые) образовательные ресурсы
		Всего	Контрольные работы	Практические работы	
Раздел 1. Человек и общество					
1.1	Наша родина - Российская Федерация	10			Библиотека ЦОК https://m.edsoo.ru/7f412850
1.2	История Отечества. «Лента времени» и историческая карта	17			Библиотека ЦОК https://m.edsoo.ru/7f412850
1.3	Человек - творец культурных ценностей. Всемирное культурное наследие	6			Библиотека ЦОК https://m.edsoo.ru/7f412850
Итого по разделу		33			
Раздел 2. Человек и природа					
2.1	Методы познания окружающей природы. Солнечная система	5			Библиотека ЦОК https://m.edsoo.ru/7f412850
2.2	Формы земной поверхности. Водоемы и их разнообразие	9			Библиотека ЦОК https://m.edsoo.ru/7f412850
2.3	Природные зоны России: общее представление, основные природные зоны	5			Библиотека ЦОК https://m.edsoo.ru/7f412850
2.4	Природные и культурные объекты Всемирного наследия. Экологические проблемы	5			Библиотека ЦОК https://m.edsoo.ru/7f412850
Итого по разделу		24			
Раздел 3. Правила безопасной жизнедеятельности					
3.1	Здоровый образ жизни: профилактика	1			Библиотека ЦОК

	вредных привычек				https://m.edsoo.ru/7f412850
3.2	Безопасность в городе. Безопасность в сети Интернет	4			Библиотека ЦОК https://m.edsoo.ru/7f412850
Итого по разделу		5			
Резервное время		6	6		
ОБЩЕЕ КОЛИЧЕСТВО ЧАСОВ ПО ПРОГРАММЕ		68	6	0	

**ПОУРОЧНОЕ ПЛАНИРОВАНИЕ ДЛЯ ПЕДАГОГОВ, ИСПОЛЬЗУЮЩИХ УЧЕБНИК ОКРУЖАЮЩИЙ МИР, 1-4 КЛАСС,
В 2 ЧАСТЯХ, ПЛЕШАКОВ А.
4 КЛАСС**

№ п/п	Тема урока	Количество часов			Дата изучения	Электронные цифровые образовательные ресурсы
		Всего	Контрольные работы	Практические работы		
1	Как человек изучает окружающую природу?	1				Библиотека ЦОК https://m.edsoo.ru/f8414d1c
2	Солнце - звезда	1				Библиотека ЦОК https://m.edsoo.ru/f8414d1c
3	Планеты Солнечной системы. Луна – спутник Земли	1				Библиотека ЦОК https://m.edsoo.ru/f8414eca
4	Смена дня и ночи на Земле как результат вращения планеты вокруг своей оси (практические работы с моделями и схемами)	1		1		https://lesson.edu.ru/lesson/35f260fd-93bb-4d42-9751-71a9dc0fff35
5	Обращение Земли вокруг Солнца как причина смены сезонов (практические работы с моделями и схемами). Общая характеристика времён года	1		1		https://lesson.edu.ru/lesson/35f260fd-93bb-4d42-9751-71a9dc0fff35
6	Контрольная работа по теме: «Повторение пройденного материала за 3 класс»	1	1			https://lesson.edu.ru/lesson/35f260fd-93bb-4d42-9751-71a9dc0fff35
7	Анализ контрольной работы. Историческое время. Что такое	1				Библиотека ЦОК https://m.edsoo.ru/f8418dc2

	«лента времени»?					
8	Экологические проблемы взаимодействия человека и природы. Ф.Г.	1				Библиотека ЦОК https://m.edsoo.ru/f8415118
9	Всемирное культурное наследие России	1				Библиотека ЦОК https://m.edsoo.ru/f8415b9a
10	Природные и культурные объекты Всемирного наследия в России	1				Библиотека ЦОК https://m.edsoo.ru/f841580c
11	Природные и культурные объекты Всемирного наследия за рубежом	1				https://lesson.edu.ru/lesson/35f260fd-93bb-4d42-9751-71a9dc0fff35
12	Контрольная работа за 1 четверть (тест).	1	1			https://lesson.edu.ru/lesson/35f260fd-93bb-4d42-9751-71a9dc0fff35
13	Анализ контрольной работы. Знакомство с Международной Красной книгой	1				Библиотека ЦОК https://m.edsoo.ru/f8415636
14	Всемирное культурное наследие	1				https://lesson.edu.ru/lesson/35f260fd-93bb-4d42-9751-71a9dc0fff35
15	Охрана историко-культурного наследия	1				Библиотека ЦОК https://m.edsoo.ru/f8418dc2
16	О вредных для здоровья привычках	1				Библиотека ЦОК https://m.edsoo.ru/f8415da2
17	Правила цифровой грамотности при использовании Интернет	1				Библиотека ЦОК https://m.edsoo.ru/f8415f50
18	Планирование маршрутов с учётом транспортной инфраструктуры населённого пункта	1				Библиотека ЦОК https://m.edsoo.ru/f8416306
19	Правила поведения в общественных местах: зонах	1				Библиотека ЦОК https://m.edsoo.ru/f84164be

	отдыха, учреждениях культуры и торговых центрах					
20	Безопасное поведение при езде на велосипеде и самокате. Дорожные знаки. Ф.Г.	1				Библиотека ЦОК https://m.edsoo.ru/f8416180
21	Равнины России: Восточно-Европейская, Западно-Сибирская (название, общая характеристика, нахождение на карте)	1				Библиотека ЦОК https://m.edsoo.ru/f8416996
22	Горные системы России: Урал, Кавказ, Алтай (краткая характеристика, главные вершины, место нахождения на карте)	1				Библиотека ЦОК https://m.edsoo.ru/f8416b58
23	Водоёмы Земли, их разнообразие. Естественные водоёмы: океан, море, озеро, болото. Примеры водоёмов в России	1				Библиотека ЦОК https://m.edsoo.ru/f8416cfc
24	Река как водный поток	1				Библиотека ЦОК https://m.edsoo.ru/f8416fae
25	Крупнейшие реки России: название, нахождение на карте	1				https://lesson.edu.ru/lesson/35f260fd-93bb-4d42-9751-71a9dc0fff35
26	Характеристика природных зон России: арктическая пустыня. Связи в природной зоне	1				Библиотека ЦОК https://m.edsoo.ru/f8417b34
27	Характеристика природных зон России: тундра. Связи в природной зоне	1				Библиотека ЦОК https://m.edsoo.ru/f8417d1e
28	Контрольная работа за 2 четверть	1	1			https://lesson.edu.ru/lesson/35f260fd-

	(тест).					93bb-4d42-9751-71a9dc0fff35
29	Анализ контрольной работы. Характеристика природных зон России: тайга. Связи в природной зоне	1				Библиотека ЦОК https://m.edsoo.ru/f8417f08
30	Характеристика природных зон России: смешанный лес. Связи в природной зоне	1				Библиотека ЦОК https://m.edsoo.ru/f84181ce
31	Характеристика природных зон России: степь и полупустыня. Связи в природной зоне	1				Библиотека ЦОК https://m.edsoo.ru/f84185ac
32	Формы земной поверхности (на примере родного края)	1				Библиотека ЦОК https://m.edsoo.ru/f8417526
33	Водоёмы и реки родного края	1				https://lesson.edu.ru/lesson/35f260fd-93bb-4d42-9751-71a9dc0fff35
34	Использование рек и водоёмов человеком (хозяйственная деятельность, отдых). Охрана рек и водоёмов	1				https://lesson.edu.ru/lesson/35f260fd-93bb-4d42-9751-71a9dc0fff35
35	Защита и охрана природных богатств (воздуха, воды, полезных ископаемых, флоры и фауны)	1				https://lesson.edu.ru/lesson/35f260fd-93bb-4d42-9751-71a9dc0fff35
36	Искусственные водоёмы: водохранилища, пруды (общая характеристика)	1				https://lesson.edu.ru/lesson/35f260fd-93bb-4d42-9751-71a9dc0fff35
37	Человек - творец культурных ценностей	1				https://lesson.edu.ru/lesson/35f260fd-93bb-4d42-9751-71a9dc0fff35
38	Труд и быт людей в разные	1				Библиотека ЦОК

	исторические времена				https://m.edsoo.ru/f8419c54
39	Новое время	1			https://lesson.edu.ru/lesson/35f260fd-93bb-4d42-9751-71a9dc0fff35
40	Новейшее время: история продолжается сегодня	1			https://lesson.edu.ru/lesson/35f260fd-93bb-4d42-9751-71a9dc0fff35
41	Государство Русь. Страницы общественной и культурной жизни	1			Библиотека ЦОК https://m.edsoo.ru/f8419894
42	Города России. Древние города России. Страницы истории	1			https://lesson.edu.ru/lesson/35f260fd-93bb-4d42-9751-71a9dc0fff35
43	Государство Русь. Человек - защитник своего Отечества	1			https://lesson.edu.ru/lesson/35f260fd-93bb-4d42-9751-71a9dc0fff35
44	Московское государство. Страницы общественной и культурной жизни в Московском государстве	1			https://lesson.edu.ru/lesson/35f260fd-93bb-4d42-9751-71a9dc0fff35
45	Образование и культура в Московском государстве	1			https://lesson.edu.ru/lesson/35f260fd-93bb-4d42-9751-71a9dc0fff35
46	Страницы истории Российской империи. Пётр I	1			Библиотека ЦОК https://m.edsoo.ru/f841b284
47	Страницы Российской империи. Преобразования в культуре, науке, быту	1			https://lesson.edu.ru/lesson/35f260fd-93bb-4d42-9751-71a9dc0fff35
48	Образование в Российской империи	1			Библиотека ЦОК https://m.edsoo.ru/f841b4aa
49	Развитие культуры в Российской империи Российская империя: развитие культуры XVIII века (архитектура, живопись, театр)	1			https://lesson.edu.ru/lesson/35f260fd-93bb-4d42-9751-71a9dc0fff35

50	Контрольная работа за 3 четверть (тест).	1	1			https://lesson.edu.ru/lesson/35f260fd-93bb-4d42-9751-71a9dc0fff35
51	Анализ контрольной работы. «Золотой век» русской культуры. Великие поэты и писатели, композиторы и художники XIX века	1				https://lesson.edu.ru/lesson/35f260fd-93bb-4d42-9751-71a9dc0fff35
52	Первая Отечественная война: 1812 год. Защита Родины от французских завоевателей	1				https://lesson.edu.ru/lesson/35f260fd-93bb-4d42-9751-71a9dc0fff35
53	Всероссийская проверочная работа.	1	1			Библиотека ЦОК https://m.edsoo.ru/f841c56c
54	Анализ контрольной работы. Страницы истории России XX века. Великая Отечественная война 1941-1945 гг: как всё начиналось, главные сражения	1				Библиотека ЦОК https://m.edsoo.ru/f841c800
55	Всё для фронта – всё для победы	1				Библиотека ЦОК https://m.edsoo.ru/f841c9f4
56	Взятие Берлина. Парад Победы	1				
57	Мы живём в Российской Федерации	1				Библиотека ЦОК https://m.edsoo.ru/f841dac0
58	Государственное устройство РФ (общее представление). Конституция РФ. Президент РФ. Политико-административная карта России	1				Библиотека ЦОК https://m.edsoo.ru/f841d188
59	Родной край. Знаменитые люди	1				Библиотека ЦОК

	родного края				https://m.edsoo.ru/f841d188
60	Взаимоотношения людей в обществе: доброта и гуманизм, справедливость и уважение	1			Библиотека ЦОК https://m.edsoo.ru/f841d8ea
61	Права и обязанности гражданина Российской Федерации. Права ребёнка	1			Библиотека ЦОК https://m.edsoo.ru/f841d336
62	Государственные праздники России	1			Библиотека ЦОК https://m.edsoo.ru/f841dc50
63	Контрольная работа за год.	1	1		https://lesson.edu.ru/lesson/35f260fd-93bb-4d42-9751-71a9dc0fff35
64	Анализ контрольной работы. Праздник в жизни общества и человека	1			https://lesson.edu.ru/lesson/35f260fd-93bb-4d42-9751-71a9dc0fff35
65	Праздники и памятные даты своего региона	1			https://lesson.edu.ru/lesson/35f260fd-93bb-4d42-9751-71a9dc0fff35
66	Малая Родина гражданина России. Достопримечательности родного края	1			https://lesson.edu.ru/lesson/35f260fd-93bb-4d42-9751-71a9dc0fff35
67	Наша малая Родина: главный город	1			https://lesson.edu.ru/lesson/35f260fd-93bb-4d42-9751-71a9dc0fff35
68	Города России. Города-герои. Страницы истории	1			https://lesson.edu.ru/lesson/35f260fd-93bb-4d42-9751-71a9dc0fff35
ОБЩЕЕ КОЛИЧЕСТВО ЧАСОВ ПО ПРОГРАММЕ		68	6	2	

**Министерство образования Ставропольского края
Комитет образования администрации муниципального округа
МБОУ "СОШ № 20"**

РАССМОТРЕНО
на заседании МО учителей
начальных классов

О.В.Якубович
Протокол №1
От «30» августа 2024г

СОГЛАСОВАНО
Заместитель директора
по УВР

Ж.О.Каневская
От «30» августа 2024г.

РАБОЧАЯ ПРОГРАММА
(ID 1588714)

**учебного предмета «Основы религиозных культур и светской этики»
для обучающихся 4 класса**

Михайловск 2024 год

ПОЯСНИТЕЛЬНАЯ ЗАПИСКА

Рабочая программа отражает вариант конкретизации требований Федерального государственного образовательного стандарта начального общего образования (далее – ФГОС НОО) по ОРКСЭ и обеспечивает содержательную составляющую ФГОС НОО.

Планируемые результаты освоения курса ОРКСЭ включают результаты по каждому учебному модулю. При конструировании планируемых результатов учитываются цели обучения, требования, которые представлены в стандарте, и специфика содержания каждого учебного модуля. Общие результаты содержат перечень личностных и метапредметных достижений, которые приобретает каждый обучающийся, независимо от изучаемого модуля.

Культурологическая направленность предмета способствует развитию у обучающихся представлений о нравственных идеалах и ценностях религиозных и светских традиций народов России, формированию ценностного отношения к социальной реальности, осознанию роли буддизма, православия, ислама, иудаизма, светской этики в истории и культуре нашей страны. Коммуникативный подход к преподаванию предмета ОРКСЭ предполагает организацию коммуникативной деятельности обучающихся, требующей от них умения выслушивать позицию партнёра по деятельности, принимать её, согласовывать усилия для достижения поставленной цели, находить адекватные вербальные средства передачи информации и рефлексии. Деятельностный подход, основывающийся на принципе диалогичности, осуществляется в процессе активного взаимодействия обучающихся, сотрудничества, обмена информацией, обсуждения разных точек зрения и т. п.

Предпосылками усвоения младшими школьниками содержания курса являются психологические особенности детей, завершающих обучение в начальной школе: интерес к социальной жизни, любознательность, принятие авторитета взрослого. Психологи подчёркивают естественную открытость детей этого возраста, способность эмоционально реагировать на окружающую действительность, остро реагировать как на доброжелательность, отзывчивость, доброту других людей, так и на проявление несправедливости, нанесение обид и оскорблений. Всё это становится предпосылкой к пониманию законов существования в социуме и принятию их как руководства к собственному поведению. Вместе с тем в процессе обучения необходимо учитывать, что младшие школьники с трудом усваивают абстрактные философские сентенции, нравственные поучения, поэтому особое внимание должно быть уделено эмоциональной стороне восприятия явлений социальной жизни, связанной с проявлением или нарушением нравственных, этических норм, обсуждение конкретных жизненных ситуаций, дающих образцы нравственно ценного поведения.

Целью ОРКСЭ является формирование у обучающегося мотивации к осознанному нравственному поведению, основанному на знании и уважении культурных и религиозных традиций многонационального народа России, а также к диалогу с представителями других культур и мировоззрений.

Основными задачами ОРКСЭ являются:

- знакомство обучающихся с основами православной, мусульманской, буддийской, иудейской культур, основами мировых религиозных культур и светской этики по выбору родителей (законных представителей);
- развитие представлений обучающихся о значении нравственных норм и ценностей в жизни личности, семьи, общества;
- обобщение знаний, понятий и представлений о духовной культуре и морали, ранее полученных в начальной школе, формирование ценностно-смысловой сферы личности с учётом мировоззренческих и культурных особенностей и потребностей семьи;
- развитие способностей обучающихся к общению в полиэтничной, разномировоззренческой и многоконфессиональной среде на основе взаимного уважения и диалога. Основной методологический принцип реализации ОРКСЭ – культурологический подход, способствующий формированию у младших школьников первоначальных представлений о культуре традиционных религий народов России (православия, ислама, буддизма, иудаизма), российской светской (гражданской) этике, основанной на конституционных правах, свободах и обязанностях человека и гражданина в Российской Федерации.

Учебный предмет «Основы религиозных культур и светской этики» изучается в 4 классе один час в неделю, общий объем составляет 34 часа.

СОДЕРЖАНИЕ ОБУЧЕНИЯ

Модуль «ОСНОВЫ ПРАВОСЛАВНОЙ КУЛЬТУРЫ»

Россия – наша Родина. Введение в православную традицию. Культура и религия. Во что верят православные христиане. Добро и зло в православной традиции. Золотое правило нравственности. Любовь к ближнему. Отношение к труду. Долг и ответственность. Милосердие и сострадание. Православие в России. Православный храм и другие святыни. Символический язык православной культуры: христианское искусство (иконы, фрески, церковное пение, прикладное искусство), православный календарь. Праздники. Христианская семья и её ценности.

Любовь и уважение к Отечеству. Патриотизм многонационального и многоконфессионального народа России.

Модуль «ОСНОВЫ ИСЛАМСКОЙ КУЛЬТУРЫ»

Россия – наша Родина. Введение в исламскую традицию. Культура и религия. Пророк Мухаммад – образец человека и учитель нравственности в исламской традиции. Во что верят правоверные мусульмане. Добро и зло в исламской традиции. Золотое правило нравственности. Любовь к ближнему. Отношение к труду. Долг и ответственность. Милосердие и сострадание. Столпы ислама и исламской этики. Обязанности мусульман. Для чего построена и как устроена мечеть. Мусульманское летоисчисление и календарь. Ислам в России. Семья в исламе. Нравственные ценности ислама. Праздники исламских народов России: их происхождение и особенности проведения. Искусство ислама.

Любовь и уважение к Отечеству. Патриотизм многонационального и многоконфессионального народа России.

Модуль «ОСНОВЫ БУДДИЙСКОЙ КУЛЬТУРЫ»

Россия – наша Родина. Введение в буддийскую духовную традицию. Культура и религия. Будда и его учение. Буддийские святыни. Будды и бодхисатвы. Семья в буддийской культуре и её ценности. Буддизм в России. Человек в буддийской картине мира. Буддийские символы. Буддийские ритуалы. Буддийские святыни. Буддийские священные сооружения. Буддийский храм. Буддийский календарь. Праздники в буддийской культуре. Искусство в буддийской культуре.

Любовь и уважение к Отечеству. Патриотизм многонационального и многоконфессионального народа России.

Модуль «ОСНОВЫ ИУДЕЙСКОЙ КУЛЬТУРЫ»

Россия – наша Родина. Введение в иудейскую духовную традицию. Культура и религия. Тора – главная книга иудаизма. Классические тексты иудаизма. Патриархи еврейского народа. Пророки и праведники в иудейской культуре. Храм в жизни иудеев. Назначение синагоги и её устройство. Суббота (Шабат) в иудейской традиции. Иудаизм в России. Традиции иудаизма в повседневной жизни евреев. Ответственное принятие заповедей. Еврейский дом. Еврейский календарь: его устройство и особенности. Еврейские праздники: их история и традиции. Ценности семейной жизни в иудейской традиции.

Любовь и уважение к Отечеству. Патриотизм многонационального и многоконфессионального народа России.

Модуль «ОСНОВЫ РЕЛИГИОЗНЫХ КУЛЬТУР НАРОДОВ РОССИИ»

Россия – наша Родина. Культура и религия. Религии мира и их основатели. Священные книги религий мира. Хранители предания в религиях мира. Человек в религиозных традициях мира. Добро и зло. Священные сооружения. Искусство в религиозной культуре. Искусство в религиозной культуре. Религии России. Религия и мораль. Нравственные заповеди в религиях мира. Обычай и обряды. Религиозные ритуалы в искусстве. Праздники и календари в религиях мира. Семья, семейные ценности. Долг, свобода, ответственность, труд. Милосердие, забота о слабых, взаимопомощь, социальные проблемы общества и отношение к ним разных религий.

Любовь и уважение к Отечеству. Патриотизм многонационального и многоконфессионального народа России.

Модуль «ОСНОВЫ СВЕТСКОЙ ЭТИКИ»

Россия – наша Родина. Культура и религия. Этика и её значение в жизни человека. Праздники как одна из форм исторической памяти. Образцы нравственности в культурах разных народов. Государство и мораль гражданина. Образцы нравственности в культуре Отечества. Трудовая мораль. Нравственные традиции предпринимательства. Что значит быть нравственным в наше время. Высшие нравственные ценности, идеалы, принципы морали. Методика создания морального кодекса в школе. Нормы морали. Этикет. Образование как нравственная норма. Методы нравственного самосовершенствования.

Любовь и уважение к Отечеству. Патриотизм многонационального и многоконфессионального народа России.

ПЛАНИРУЕМЫЕ РЕЗУЛЬТАТЫ ОСВОЕНИЯ ПРОГРАММЫ

ЛИЧНОСТНЫЕ РЕЗУЛЬТАТЫ

В результате изучения предмета «Основы религиозных культур и светской этики» в 4 классе у обучающегося будут сформированы следующие личностные результаты:

- понимать основы российской гражданской идентичности, испытывать чувство гордости за свою Родину;
- формировать национальную и гражданскую самоидентичность, осознавать свою этническую и национальную принадлежность;
- понимать значение гуманистических и демократических ценностных ориентаций; осознавать ценность человеческой жизни;
- понимать значение нравственных норм и ценностей как условия жизни личности, семьи, общества;
- осознавать право гражданина РФ исповедовать любую традиционную религию или не исповедовать никакой религии;
- строить своё общение, совместную деятельность на основе правил коммуникации: умения договариваться, мирно разрешать конфликты, уважать другое мнение, независимо от принадлежности собеседников к религии или к атеизму;
- соотносить свои поступки с нравственными ценностями, принятыми в российском обществе, проявлять уважение к духовным традициям народов России, терпимость к представителям разного вероисповедания;
- строить своё поведение с учётом нравственных норм и правил; проявлять в повседневной жизни доброту, справедливость, доброжелательность в общении, желание при необходимости прийти на помощь;
- понимать необходимость обогащать свои знания о духовно-нравственной культуре, стремиться анализировать своё поведение, избегать негативных поступков и действий, оскорбляющих других людей;
- понимать необходимость бережного отношения к материальным и духовным ценностям.

МЕТАПРЕДМЕТНЫЕ РЕЗУЛЬТАТЫ

- овладеть способностью понимания и сохранения целей и задач учебной деятельности, поиска оптимальных средств их достижения;
- формировать умения планировать, контролировать и оценивать учебные действия в соответствии с поставленной задачей и условиями её реализации, определять и находить наиболее эффективные способы достижения результата, вносить соответствующие коррективы в процесс их реализации на основе оценки и учёта характера ошибок, понимать причины успеха/неуспеха учебной деятельности;
- совершенствовать умения в различных видах речевой деятельности и коммуникативных ситуациях; адекватное использование речевых средств и средств информационно-коммуникационных технологий для решения различных коммуникативных и познавательных задач;
- совершенствовать умения в области работы с информацией, осуществления информационного поиска для выполнения учебных заданий;

- овладевать навыками смыслового чтения текстов различных стилей и жанров, осознанного построения речевых высказываний в соответствии с задачами коммуникации;
- овладевать логическими действиями анализа, синтеза, сравнения, обобщения, классификации, установления аналогий и причинно-следственных связей, построения рассуждений, отнесения к известным понятиям;
- формировать готовность слушать собеседника и вести диалог, признавать возможность существования различных точек зрения и право каждого иметь свою собственную, уметь излагать своё мнение и аргументировать свою точку зрения и оценку событий;
- совершенствовать организационные умения в области коллективной деятельности, умения определять общую цель и пути её достижения, уметь договариваться о распределении ролей в совместной деятельности, адекватно оценивать собственное поведение и поведение окружающих.

Универсальные учебные действия

Познавательные УУД:

- ориентироваться в понятиях, отражающих нравственные ценности общества – мораль, этика, этикет, справедливость, гуманизм, благотворительность, а также используемых в разных религиях (в пределах изученного);
- использовать разные методы получения знаний о традиционных религиях и светской этике (наблюдение, чтение, сравнение, вычисление);
- применять логические действия и операции для решения учебных задач: сравнивать, анализировать, обобщать, делать выводы на основе изучаемого фактического материала;
- признавать возможность существования разных точек зрения; обосновывать свои суждения, приводить убедительные доказательства;
- выполнять совместные проектные задания с опорой на предложенные образцы.

Работа с информацией:

- воспроизводить прослушанную (прочитанную) информацию, подчёркивать её принадлежность к определённой религии и/или к гражданской этике;
- использовать разные средства для получения информации в соответствии с поставленной учебной задачей (текстовую, графическую, видео);
- находить дополнительную информацию к основному учебному материалу в разных информационных источниках, в том числе в Интернете (в условиях контролируемого входа);
- анализировать, сравнивать информацию, представленную в разных источниках, с помощью учителя, оценивать её объективность и правильность.

Коммуникативные УУД:

- использовать смысловое чтение для выделения главной мысли религиозных притч, сказаний, произведений фольклора и художественной литературы, анализа и оценки жизненных ситуаций, раскрывающих проблемы нравственности, этики, речевого этикета;
- соблюдать правила ведения диалога и дискуссии; корректно задавать вопросы и высказывать своё мнение; проявлять уважительное отношение к собеседнику с учётом особенностей участников общения;

- создавать небольшие тексты-описания, тексты-рассуждения для воссоздания, анализа и оценки нравственно-этических идей, представленных в религиозных учениях и светской этике.

Регулятивные УУД:

- проявлять самостоятельность, инициативность, организованность в осуществлении учебной деятельности и в конкретных жизненных ситуациях; контролировать состояние своего здоровья и эмоционального благополучия, предвидеть опасные для здоровья и жизни ситуации и способы их предупреждения;
- проявлять готовность изменять себя, оценивать свои поступки, ориентируясь на нравственные правила и нормы современного российского общества; проявлять способность к сознательному самоограничению в поведении;
- анализировать ситуации, отражающие примеры положительного и негативного отношения к окружающему миру (природе, людям, предметам трудовой деятельности);
- выражать своё отношение к анализируемым событиям, поступкам, действиям: одобрять нравственные нормы поведения; осуждать проявление несправедливости, жадности, нечестности, зла;
- проявлять высокий уровень познавательной мотивации, интерес к предмету, желание больше узнать о других религиях и правилах светской этики и этикета.

Совместная деятельность:

- выбирать партнёра не только по личным симпатиям, но и по деловым качествам, корректно высказывать свои пожелания к работе, спокойно принимать замечания к своей работе, объективно их оценивать;
- владеть умениями совместной деятельности: подчиняться, договариваться, руководить; терпеливо и спокойно разрешать возникающие конфликты;
- готовить индивидуально, в парах, в группах сообщения по изученному и дополнительному материалу с иллюстративным материалом и видеопрезентацией.

ПРЕДМЕТНЫЕ РЕЗУЛЬТАТЫ

Предметные результаты обучения по модулю «Основы православной культуры» должны обеспечивать следующие достижения обучающегося:

- выражать своими словами первоначальное понимание сущности духовного развития как осознания и усвоения человеком значимых для жизни представлений о себе, людях, окружающей действительности;
- выражать своими словами понимание значимости нравственного совершенствования и роли в этом личных усилий человека, приводить примеры;
- выражать понимание и принятие значения российских традиционных духовных и нравственных ценностей, духовно-нравственной культуры народов России, российского общества как источника и основы духовного развития, нравственного совершенствования;
- рассказывать о нравственных заповедях, нормах христианской морали, их значении в выстраивании отношений в семье, между людьми, в общении и деятельности;
- раскрывать основное содержание нравственных категорий в православной культуре, традиции (любовь, вера, милосердие, прощение, покаяние, сострадание, ответственность, послушание, грех как нарушение заповедей, борьба с грехом, спасение), основное

содержание и соотношение ветхозаветных Десяти заповедей и Евангельских заповедей Блаженств, христианского нравственного идеала; объяснять «золотое правило нравственности» в православной христианской традиции;

- первоначальный опыт осмысления и нравственной оценки поступков, поведения (своих и других людей) с позиций православной этики;
- раскрывать своими словами первоначальные представления о мировоззрении (картине мира) в православии, вероучении о Боге-Троице, Творении, человеке, Богочеловеке Иисусе Христе как Спасителе, Церкви;
- рассказывать о Священном Писании Церкви – Библии (Ветхий Завет, Новый Завет, Евангелия и евангелисты), апостолах, святых и житиях святых, священнослужителях, богослужениях, молитвах, Таинствах (общее число Таинств, смысл Таинств Крещения, Причастия, Венчания, Исповеди), монашестве и монастырях в православной традиции;
- рассказывать о назначении и устройстве православного храма (собственно храм, притвор, алтарь, иконы, иконостас), нормах поведения в храме, общения с мирянами и священнослужителями;
- рассказывать о православных праздниках (не менее трёх, включая Воскресение Христово и Рождество Христово), православных постах, назначении поста;
- раскрывать основное содержание норм отношений в православной семье, обязанностей и ответственности членов семьи, отношении детей к отцу, матери, братьям и сёстрам, старшим по возрасту, предкам; православных семейных ценностей;
- распознавать христианскую символику, объяснять своими словами её смысл (православный крест) и значение в православной культуре;
- рассказывать о художественной культуре в православной традиции, об иконописи; выделять и объяснять особенности икон в сравнении с картинами;
- излагать основные исторические сведения о возникновении православной религиозной традиции в России (Крещение Руси), своими словами объяснять роль православия в становлении культуры народов России, российской культуры и государственности;
- первоначальный опыт поисковой, проектной деятельности по изучению православного исторического и культурного наследия в своей местности, регионе (храмы, монастыри, святыни, памятные и святые места), оформлению и представлению её результатов;
- приводить примеры нравственных поступков, совершаемых с опорой на этические нормы религиозной культуры и внутреннюю установку личности, поступать согласно своей совести;
- выражать своими словами понимание свободы мировоззренческого выбора, отношения человека, людей в обществе к религии, свободы вероисповедания; понимание российского общества как многоэтнического и многорелигиозного (приводить примеры), понимание российского общенародного (общенационального, гражданского) патриотизма, любви к Оте-честву, нашей общей Родине – России; приводить примеры сотрудничества последователей традиционных религий;
- называть традиционные религии в России (не менее трёх, кроме изучаемой), народы России, для которых традиционными религиями исторически являются православие, ислам, буддизм, иудаизм;

- выражать своими словами понимание человеческого достоинства, ценности человеческой жизни в православной духовно-нравственной культуре, традиции.

Предметные результаты освоения образовательной программы модуля «Основы исламской культуры» должны отражать сформированность умений:

- выражать своими словами первоначальное понимание сущности духовного развития как осознания и усвоения человеком значимых для жизни представлений о себе, людях, окружающей действительности;
- выражать своими словами понимание значимости нравственного совершенствования и роли в этом личных усилий человека, приводить примеры;
- выражать понимание и принятие значения российских традиционных духовных и нравственных ценностей, духовно-нравственной культуры народов России, российского общества как источника и основы духовного развития, нравственного совершенствования;
- рассказывать о нравственных заповедях, нормах исламской религиозной морали, их значении в выстраивании отношений в семье, между людьми, в общении и деятельности;
- раскрывать основное содержание нравственных категорий в исламской культуре, традиции (вера, искренность, милосердие, ответственность, справедливость, честность, великодушие, скромность, верность, терпение, выдержка, достойное поведение, стремление к знаниям);
- первоначальный опыт осмысления и нравственной оценки поступков, поведения (своих и других людей) с позиций исламской этики;
- раскрывать своими словами первоначальные представления о мировоззрении (картине мира) в исламской культуре, единобожии, вере и её основах;
- рассказывать о Священном Коране и сунне – примерах из жизни пророка Мухаммада; о праведных предках, о ритуальной практике в исламе (намаз, хадж, пост, закят, дуа, зикр);
- рассказывать о назначении и устройстве мечети (минбар, михраб), нормах поведения в мечети, общения с верующими и служителями ислама;
- рассказывать о праздниках в исламе (Ураза-байрам, Курбан-байрам, Маулид);
- раскрывать основное содержание норм отношений в исламской семье, обязанностей и ответственности членов семьи; норм отношений детей к отцу, матери, братьям и сёстрам, старшим по возрасту, предкам; норм отношений с дальними родственниками, соседями; исламских семейных ценностей;
- распознавать исламскую символику, объяснять своими словами её смысл и охарактеризовать назначение исламского орнамента;
- рассказывать о художественной культуре в исламской традиции, религиозных напевах, каллиграфии, архитектуре, книжной миниатюре, религиозной атрибутике, одежде;
- излагать основные исторические сведения о возникновении исламской религиозной традиции в России, своими словами объяснять роль ислама в становлении культуры народов России, российской культуры и государственности;
- первоначальный опыт поисковой, проектной деятельности по изучению исламского исторического и культурного наследия в своей местности, регионе (мечети, медресе, памятные и святые места), оформлению и представлению её результатов;

- приводить примеры нравственных поступков, совершаемых с опорой на этические нормы религиозной культуры и внутреннюю установку личности поступать согласно своей совести;
- выражать своими словами понимание свободы мировоззренческого выбора, отношения человека, людей в обществе к религии, свободы вероисповедания; понимание российского общества как многоэтничного и многорелигиозного (приводить примеры), понимание российского общенародного (общенационального, гражданского) патриотизма, любви к Оте-честву, нашей общей Родине – России; приводить примеры сотрудничества последователей традиционных религий;
- называть традиционные религии в России (не менее трёх, кроме изучаемой), народы России, для которых традиционными религиями исторически являются православие, ислам, буддизм, иудаизм;
- выражать своими словами понимание человеческого достоинства, ценности человеческой жизни в исламской духовно-нравственной культуре, традиции.

Предметные результаты освоения образовательной программы модуля «Основы буддийской культуры» должны отражать сформированность умений:

- выражать своими словами первоначальное понимание сущности духовного развития как осознания и усвоения человеком значимых для жизни представлений о себе, людях, окружающей действительности;
- выражать своими словами понимание значимости нравственного самосовершенствования и роли в этом личных усилий человека, приводить примеры;
- выражать понимание и принятие значения российских традиционных духовных и нравственных ценностей, духовно-нравственной культуры народов России, российского общества как источника и основы духовного развития, нравственного совершенствования;
- рассказывать о нравственных заповедях, нормах буддийской религиозной морали, их значении в выстраивании отношений в семье, между людьми, в общении и деятельности;
- раскрывать основное содержание нравственных категорий в буддийской культуре, традиции (сострадание, милосердие, любовь, ответственность, благие и неблагие деяния, освобождение, борьба с неведением, уверенность в себе, постоянство перемен, внимательность); основных идей (учения) Будды о сущности человеческой жизни, цикличности и значения сансары; понимание личности как совокупности всех поступков; значение понятий «правильное воззрение» и «правильное действие»;
- первоначальный опыт осмысления и нравственной оценки поступков, поведения (своих и других людей) с позиций буддийской этики;
- раскрывать своими словами первоначальные представления о мировоззрении (картине мира) в буддийской культуре, учении о Будде (буддах), бодхисаттвах, Вселенной, человеке, обществе, сангхе, сансаре и нирване; понимание ценности любой формы жизни как связанной с ценностью человеческой жизни и бытия;
- рассказывать о буддийских писаниях, ламах, службах; смысле принятия, восьмеричном пути и карме;
- рассказывать о назначении и устройстве буддийского храма, нормах поведения в храме, общения с мирскими последователями и ламами;
- рассказывать о праздниках в буддизме, аскезе;

- раскрывать основное содержание норм отношений в буддийской семье, обязанностей и ответственности членов семьи, отношении детей к отцу, матери, братьям и сёстрам, старшим по возрасту, предкам; буддийских семейных ценностей;
- распознавать буддийскую символику, объяснять своими словами её смысл и значение в буддийской культуре;
- рассказывать о художественной культуре в буддийской традиции;
- излагать основные исторические сведения о возникновении буддийской религиозной традиции в истории и в России, своими словами объяснять роль буддизма в становлении культуры народов России, российской культуры и государственности;
- первоначальный опыт поисковой, проектной деятельности по изучению буддийского исторического и культурного наследия в своей местности, регионе (храмы, монастыри, святыни, памятные и святые места), оформлению и представлению её результатов;
- приводить примеры нравственных поступков, совершаемых с опорой на этические нормы религиозной культуры и внутреннюю установку личности, поступать согласно своей совести;
- выражать своими словами понимание свободы мировоззренческого выбора, отношения человека, людей в обществе к религии, свободы вероисповедания; понимание российского общества как многоэтничного и многорелигиозного (приводить примеры), понимание российского общенародного (общенационального, гражданского) патриотизма, любви к Отечеству, нашей общей Родине – России; приводить примеры сотрудничества последователей традиционных религий;
- называть традиционные религии в России (не менее трёх, кроме изучаемой), народы России, для которых традиционными религиями исторически являются православие, ислам, буддизм, иудаизм;
- выражать своими словами понимание человеческого достоинства, ценности человеческой жизни в буддийской духовно-нравственной культуре, традиции.

Предметные результаты освоения образовательной программы модуля «Основы иудейской культуры» должны отражать сформированность умений:

- выражать своими словами первоначальное понимание сущности духовного развития как осознания и усвоения человеком значимых для жизни представлений о себе, людях, окружающей действительности;
- выражать своими словами понимание значимости нравственного совершенствования и роли в этом личных усилий человека, приводить примеры;
- выражать понимание и принятие значения российских традиционных духовных и нравственных ценностей, духовно-нравственной культуры народов России, российского общества как источника и основы духовного развития, нравственного совершенствования;
- рассказывать о нравственных заповедях, нормах иудейской морали, их значении в выстраивании отношений в семье, между людьми, в общении и деятельности;
- раскрывать основное содержание нравственных категорий в иудейской культуре, традиции (любовь, вера, милосердие, прощение, покаяние, сострадание, ответственность, послушание, исполнение заповедей, борьба с грехом и спасение), основное содержание и место заповедей (прежде всего, Десяти заповедей) в жизни человека; объяснять «золотое правило нравственности» в иудейской религиозной традиции;

- первоначальный опыт осмысления и нравственной оценки поступков, поведения (своих и других людей) с позиций иудейской этики;
- раскрывать своими словами первоначальные представления о мировоззрении (картине мира) в иудаизме, учение о единобожии, об основных принципах иудаизма;
- рассказывать о священных текстах иудаизма – Торе и Танахе, о Талмуде, произведениях выдающихся деятелей иудаизма, богослужениях, молитвах;
- рассказывать о назначении и устройстве синагоги, о раввинах, нормах поведения в синагоге, общения с мирянами и раввинами;
- рассказывать об иудейских праздниках (не менее четырёх, включая Рош-а-Шана, Йом-Киппур, Суккот, Песах), постах, назначении поста;
- раскрывать основное содержание норм отношений в еврейской семье, обязанностей и ответственности членов семьи, отношений детей к отцу, матери, братьям и сёстрам, старшим по возрасту, предкам; иудейских традиционных семейных ценностей;
- распознавать иудейскую символику, объяснять своими словами её смысл (магендовид) и значение в еврейской культуре;
- рассказывать о художественной культуре в иудейской традиции, каллиграфии, религиозных напевах, архитектуре, книжной миниатюре, религиозной атрибутике, одежде;
- излагать основные исторические сведения о появлении иудаизма на территории России, своими словами объяснять роль иудаизма в становлении культуры народов России, российской культуры и государственности;
- первоначальный опыт поисковой, проектной деятельности по изучению иудейского исторического и культурного наследия в своей местности, регионе (синагоги, кладбища, памятные и святые места), оформлению и представлению её результатов;
- приводить примеры нравственных поступков, совершаемых с опорой на этические нормы религиозной культуры и внутреннюю установку личности, поступать согласно своей совести;
- выражать своими словами понимание свободы мировоззренческого выбора, отношения человека, людей в обществе к религии, свободы вероисповедания; понимание российского общества как многоэтничного и многорелигиозного (приводить примеры), понимание российского общенародного (общенационального, гражданского) патриотизма, любви к Оте-честву, нашей общей Родине – России; приводить примеры сотрудничества последователей традиционных религий;
- называть традиционные религии в России (не менее трёх, кроме изучаемой), народы России, для которых традиционными религиями исторически являются православие, ислам, буддизм, иудаизм;
- выражать своими словами понимание человеческого достоинства, ценности человеческой жизни в иудейской духовно-нравственной культуре, традиции.

Предметные результаты освоения образовательной программы модуля «Основы религиозных культур народов России» должны отражать сформированность умений:

- выражать своими словами первоначальное понимание сущности духовного развития как осознания и усвоения человеком значимых для жизни представлений о себе, людях, окружающей действительности;

- выражать своими словами понимание значимости нравственного самосовершенствования и роли в этом личных усилий человека, приводить примеры;
- выражать понимание и принятие значения российских традиционных духовных и нравственных ценностей, духовно-нравственной культуры народов России, российского общества как источника и основы духовного развития, нравственного совершенствования;
- рассказывать о нравственных заповедях, нормах морали в традиционных религиях России (православие, ислам, буддизм, иудаизм), их значении в выстраивании отношений в семье, между людьми;
- раскрывать основное содержание нравственных категорий (долг, свобода, ответственность, милосердие, забота о слабых, взаимопомощь) в религиозной культуре народов России (православии, исламе, буддизме, иудаизме); объяснять «золотое правило нравственности» в религиозных традициях;
- соотносить нравственные формы поведения с нравственными нормами, заповедями в традиционных религиях народов России;
- раскрывать своими словами первоначальные представления о мировоззрении (картине мира) в вероучении православия, ислама, буддизма, иудаизма; об основателях религий;
- рассказывать о священных писаниях традиционных религий народов России (Библия, Коран, Трипитака (Ганджур), Танах), хранителях предания и служителях религиозного культа (священники, муллы, ламы, раввины), религиозных обрядах, ритуалах, обычаях (1–2 примера);
- рассказывать о назначении и устройстве священных сооружений (храмов) традиционных религий народов России, основных нормах поведения в храмах, общения с верующими;
- рассказывать о религиозных календарях и праздниках традиционных религий народов России (православия, ислама, буддизма, иудаизма, не менее одного религиозного праздника каждой традиции);
- раскрывать основное содержание норм отношений в религиозной семье (православие, ислам, буддизм, иудаизм), общее представление о семейных ценностях в традиционных религиях народов России; понимание отношения к труду, учению в традиционных религиях народов России;
- распознавать религиозную символику традиционных религий народов России (православия, ислама, буддизма, иудаизма минимально по одному символу), объяснять своими словами её значение в религиозной культуре;
- рассказывать о художественной культуре традиционных религий народов России (православные иконы, исламская каллиграфия, буддийская танкопись); главных особенностях религиозного искусства православия, ислама, буддизма, иудаизма (архитектура, изобразительное искусство, язык и поэтика религиозных текстов, музыки или звуковой среды);
- излагать основные исторические сведения о роли традиционных религий в становлении культуры народов России, российского общества, российской государственности;
- первоначальный опыт поисковой, проектной деятельности по изучению исторического и культурного наследия традиционных религий народов России в своей местности, регионе (храмы, монастыри, святыни, памятные и святые места), оформлению и представлению её результатов;

- приводить примеры нравственных поступков, совершаемых с опорой на этические нормы религиозной культуры и внутреннюю установку личности поступать согласно своей совести;
- выражать своими словами понимание свободы мировоззренческого выбора, отношения человека, людей в обществе к религии, свободы вероисповедания; понимание российского общества как многоэтничного и многорелигиозного (приводить примеры), понимание российского общенародного (общенационального, гражданского) патриотизма, любви к Отечеству, нашей общей Родине – России; приводить примеры сотрудничества последователей традиционных религий;
- называть традиционные религии в России, народы России, для которых традиционными религиями исторически являются православие, ислам, буддизм, иудаизм;
- выражать своими словами понимание человеческого достоинства, ценности человеческой жизни в традиционных религиях народов России.

Предметные результаты освоения образовательной программы модуля «Основы светской этики» должны отражать сформированность умений:

- выражать своими словами первоначальное понимание сущности духовного развития как осознания и усвоения человеком значимых для жизни представлений о себе, людях, окружающей действительности;
- выражать своими словами понимание значимости нравственного самосовершенствования и роли в этом личных усилий человека, приводить примеры;
- выражать понимание и принятие значения российских традиционных духовных и нравственных ценностей, духовно-нравственной культуры народов России, российского общества как источника и основы духовного развития, нравственного совершенствования;
- рассказывать о российской светской (гражданской) этике как общепринятых в российском обществе нормах морали, отношений и поведения людей, основанных на российских традиционных духовных ценностях, конституционных правах, свободах и обязанностях человека и гражданина в России;
- раскрывать основное содержание нравственных категорий российской светской этики (справедливость, совесть, ответственность, сострадание, ценность и достоинство человеческой жизни, взаимоуважение, вера в добро, человеколюбие, милосердие, добродетели, патриотизм, труд) в отношениях между людьми в российском обществе; объяснять «золотое правило нравственности»;
- высказывать суждения оценочного характера о значении нравственности в жизни человека, семьи, народа, общества и государства; умение различать нравственные нормы и нормы этикета, приводить примеры;
- первоначальный опыт осмысления и нравственной оценки поступков, поведения (своих и других людей) с позиций российской светской (гражданской) этики;
- раскрывать своими словами первоначальные представления об основных нормах российской светской (гражданской) этики: любовь к Родине, российский патриотизм и гражданственность, защита Отечества; уважение памяти предков, исторического и культурного наследия и особенностей народов России, российского общества; уважение чести, достоинства, доброго имени любого человека; любовь к природе, забота о животных, охрана окружающей среды;

- рассказывать о праздниках как одной из форм исторической памяти народа, общества; российских праздниках (государственные, народные, религиозные, семейные праздники); российских государственных праздниках, их истории и традициях (не менее трёх), религиозных праздниках (не менее двух разных традиционных религий народов России), праздниках в своём регионе (не менее одного), о роли семейных праздников в жизни человека, семьи;
- раскрывать основное содержание понимания семьи, отношений в семье на основе российских традиционных духовных ценностей (семья – союз мужчины и женщины на основе взаимной любви для совместной жизни, рождения и воспитания детей; любовь и забота родителей о детях; любовь и забота детей о нуждающихся в помощи родителях; уважение старших по возрасту, предков); российских традиционных семейных ценностей;
- распознавать российскую государственную символику, символику своего региона, объяснять её значение; выражать уважение российской государственности, законов в российском обществе, законных интересов и прав людей, сограждан;
- рассказывать о трудовой морали, нравственных традициях трудовой деятельности, предпринимательства в России; выражать нравственную ориентацию на трудолюбие, честный труд, уважение к труду, трудящимся, результатам труда;
- рассказывать о российских культурных и природных памятниках, о культурных и природных достопримечательностях своего региона;
- раскрывать основное содержание российской светской (гражданской) этики на примерах образцов нравственности, российской гражданственности и патриотизма в истории России;
- объяснять своими словами роль светской (гражданской) этики в становлении российской государственности;
- первоначальный опыт поисковой, проектной деятельности по изучению исторического и культурного наследия народов России, российского общества в своей местности, регионе, оформлению и представлению её результатов;
- приводить примеры нравственных поступков, совершаемых с опорой на этические нормы российской светской (гражданской) этики и внутреннюю установку личности поступать согласно своей совести;
- выражать своими словами понимание свободы мировоззренческого выбора, отношения человека, людей в обществе к религии, свободы вероисповедания; понимание российского общества как многоэтнического и многорелигиозного (приводить примеры), понимание российского общенародного (общенационального, гражданского) патриотизма, любви к Отечеству, нашей общей Родине – России; приводить примеры сотрудничества последователей традиционных религий;
- называть традиционные религии в России, народы России, для которых традиционными религиями исторически являются православие, ислам, буддизм, иудаизм;
- выражать своими словами понимание человеческого достоинства, ценности человеческой жизни в российской светской (гражданской) этике.

**ТЕМАТИЧЕСКОЕ ПЛАНИРОВАНИЕ 4кл
МОДУЛЬ "ОСНОВЫ СВЕТСКОЙ ЭТИКИ"**

№ п/п	Наименование разделов и тем программы	Количество часов			Электронные (цифровые) образовательные ресурсы
		Всего	Контрольные работы	Практические работы	
1	Россия — наша Родина	1			http://kolesnikova-zvr.narod.ru/index/0-14
2	Этика и её значение в жизни человека. Нормы морали. Нравственные ценности, идеалы, принципы	8			http://kolesnikova-zvr.narod.ru/index/0-14
3	Государство и мораль гражданина. Основной Закон (Конституция) в государстве как источник российской гражданской этики	1			https://nsportal.ru/nachalnaya-shkola/orkse/2017/11/02/pourochnye-plany-po-orkse-modul-osnovy-svetskoy-etiki
4	Образцы нравственности в культуре Отечества, народов России. Природа и человек	8			https://nsportal.ru/nachalnaya-shkola/orkse/2017/11/02/pourochnye-plany-po-orkse-modul-osnovy-svetskoy-etiki
5	Праздники как одна из форм исторической памяти	2			http://kolesnikova-zvr.narod.ru/index/0-14
6	Семейные ценности. Этика семейных отношений	1			http://kolesnikova-zvr.narod.ru/index/0-14
7	Трудовая мораль. Нравственные традиции предпринимательства	3			http://kolesnikova-zvr.narod.ru/index/0-14
8	Что значит быть нравственным в наше время. Методы нравственного самосовершенствования	6			http://kolesnikova-zvr.narod.ru/index/0-14

9	Этикет	2	1		http://kolesnikova-zvr.narod.ru/index/0-14
10	Любовь и уважение к Отечеству. Патриотизм многонационального и многоконфессионального народа России	2		1	http://kolesnikova-zvr.narod.ru/index/0-14
ОБЩЕЕ КОЛИЧЕСТВО ЧАСОВ ПО ПРОГРАММЕ		34	1	1	

**ПОУРОЧНОЕ ПЛАНИРОВАНИЕ
4 КЛАСС**

№ п/п	Тема урока	Количество часов			Дата изучения	Электронные цифровые образовательные ресурсы
		Всего	Контрольные работы	Практические работы		
1	Этика-наука о нравственной жизни человека	1				http://kolesnikova-zvr.narod.ru/index/0-14
2	Добрым жить на белом свете веселей	1				http://kolesnikova-zvr.narod.ru/index/0-14
3	Правила общения для всех.	1				http://kolesnikova-zvr.narod.ru/index/0-14
4	От добрых правил- добрые слова и поступки.	1				http://kolesnikova-zvr.narod.ru/index/0-14
5	Каждый интересен.	1				http://kolesnikova-zvr.narod.ru/index/0-14
6	Премудрости этикета.	1				http://kolesnikova-zvr.narod.ru/index/0-14
7	Красота этикета.	1				http://kolesnikova-zvr.narod.ru/index/0-14

8	Школьные и домашние правила этикета.	1				http://kolesnikova-zvr.narod.ru/index/0-14
9	Чистый ручеек нашей речи.	1				http://kolesnikova-zvr.narod.ru/index/0-14
10	В развитии добрых чувств - творение души.	1				http://kolesnikova-zvr.narod.ru/index/0-14
11	Природа - волшебные двери к добру и доверию.	1				http://kolesnikova-zvr.narod.ru/index/0-14
12	Чувство Родины.	1				http://kolesnikova-zvr.narod.ru/index/0-14
13	Предками данная мудрость народная.	1				http://kolesnikova-zvr.narod.ru/index/0-14
14	Чтобы быть коллективом.	1				http://kolesnikova-zvr.narod.ru/index/0-14
15	Коллектив начинается с меня.	1				http://kolesnikova-zvr.narod.ru/index/0-14
16	Мой класс - мои друзья.	1				http://kolesnikova-zvr.narod.ru/index/0-14
17	Ежели душевны вы и к этике не глухи.	1				http://kolesnikova-zvr.narod.ru/index/0-14

					zvr.narod.ru/index/0-14
18	Жизнь священна.	1			http://zvr.narod.ru/index/0-14
19	Человек рожден для добра.	1			http://zvr.narod.ru/index/0-14
20	О милосердии.	1			http://zvr.narod.ru/index/0-14
21	Жить во благо себя и других.	1			http://zvr.narod.ru/index/0-14
22	Государство и мораль гражданина.	1			http://zvr.narod.ru/index/0-14
23	Достойно жить среди друзей.	1			http://zvr.narod.ru/index/0-14
24	Уметь понять и простить.	1			http://zvr.narod.ru/index/0-14
25	Простая этика поступков.	1			http://zvr.narod.ru/index/0-14
26	Общение и источники преодоления обид.	1			http://zvr.narod.ru/index/0-14

						14
27	Нравственные традиции предпринимательства.	1				http://kolesnikova-zvr.narod.ru/index/0-14
28	Праздники как одна из форм исторической памяти.	1				http://kolesnikova-zvr.narod.ru/index/0-14
29	Действия с приставкой -со.	1				http://kolesnikova-zvr.narod.ru/index/0-14
30	С чего начинается Родина.	1				http://kolesnikova-zvr.narod.ru/index/0-14
31	В тебе рождается патриот и гражданин.	1				http://kolesnikova-zvr.narod.ru/index/0-14
32	Контрольная работа за год. (Творческая работа).	1	1			http://kolesnikova-zvr.narod.ru/index/0-14
33	Анализ контрольной работы. Человек -человека.	1				http://kolesnikova-zvr.narod.ru/index/0-14
34	Слово, обращенное к себе. Практическая работа.	1		1		http://kolesnikova-zvr.narod.ru/index/0-14
ОБЩЕЕ КОЛИЧЕСТВО ЧАСОВ ПО ПРОГРАММЕ		34	1	1		

УЧЕБНО-МЕТОДИЧЕСКОЕ ОБЕСПЕЧЕНИЕ ОБРАЗОВАТЕЛЬНОГО ПРОЦЕССА

ОБЯЗАТЕЛЬНЫЕ УЧЕБНЫЕ МАТЕРИАЛЫ ДЛЯ УЧЕНИКА

- Основы религиозных культур и светской этики. Основы светской этики, 4 класс/
Саплина Е.В., Саплин А.И., Общество с ограниченной ответственностью «ДРОФА»;
Акционерное общество «Издательство «Просвещение»

МЕТОДИЧЕСКИЕ МАТЕРИАЛЫ ДЛЯ УЧИТЕЛЯ

<http://kolesnikova-zvr.narod.ru/index/0-14>

ЦИФРОВЫЕ ОБРАЗОВАТЕЛЬНЫЕ РЕСУРСЫ И РЕСУРСЫ СЕТИ ИНТЕРНЕТ

<http://kolesnikova-zvr.narod.ru/index/0>

**Министерство образования Ставропольского края
Комитет образования администрации муниципального округа
МБОУ "СОШ N20"**

РАССМОТРЕНО
на заседании МО учителей
начальных классов

О.В.Якубович
Протокол №1
От «30» августа 2024г

СОГЛАСОВАНО
Заместитель директора
по УВР

Ж.О.Каневская
От «30» августа 2024г.

РАБОЧАЯ ПРОГРАММА

(Идентификатор 1568336)

**учебного предмета «Основы религиозных культур и светской этики»
для обучающихся 4 класса**

**г. Михайловск 2024 год
ПОЯСНИТЕЛЬНАЯ ЗАПИСКА**

Рабочая программа отражает вариант конкретизации требований Федерального государственного образовательного стандарта начального общего образования (далее – ФГОС НОО) по ОРКСЭ и обеспечивает содержательную составляющую ФГОС НОО.

Планируемые результаты освоения курса ОРКСЭ включают результаты по каждому учебному модулю. При конструировании планируемых результатов учитываются цели обучения, требования, которые представлены в стандарте, и специфика содержания каждого учебного модуля. Общие результаты содержат перечень личностных и метапредметных достижений, которые приобретает каждый обучающийся, независимо от изучаемого модуля.

Культурологическая направленность предмета способствует развитию у обучающихся представлений о нравственных идеалах и ценностях религиозных и светских традиций народов России, формированию ценностного отношения к социальной реальности, осознанию роли буддизма, православия, ислама, иудаизма, светской этики в истории и культуре нашей страны. Коммуникативный подход к преподаванию предмета ОРКСЭ предполагает организацию коммуникативной деятельности обучающихся, требующей от них умения выслушивать позицию партнёра по деятельности, принимать её, согласовывать усилия для достижения поставленной цели, находить адекватные вербальные средства передачи информации и рефлексии. Деятельностный подход, основывающийся на принципе диалогичности, осуществляется в процессе активного взаимодействия обучающихся, сотрудничества, обмена информацией, обсуждения разных точек зрения и т. п.

Предпосылками усвоения младшими школьниками содержания курса являются психологические особенности детей, завершающих обучение в начальной школе: интерес к социальной жизни, любознательность, принятие авторитета взрослого. Психологи подчёркивают естественную открытость детей этого возраста, способность эмоционально реагировать на окружающую действительность, остро реагировать как на доброжелательность, отзывчивость, доброту других людей, так и на проявление несправедливости, нанесение обид и оскорблений. Всё это становится предпосылкой к пониманию законов существования в социуме и принятию их как руководства к собственному поведению. Вместе с тем в процессе обучения необходимо учитывать, что младшие школьники с трудом усваивают абстрактные философские сентенции, нравственные поучения, поэтому особое внимание должно быть уделено эмоциональной стороне восприятия явлений социальной жизни, связанной с проявлением или нарушением нравственных, этических норм, обсуждение конкретных жизненных ситуаций, дающих образцы нравственно ценного поведения.

Целью ОРКСЭ является формирование у обучающегося мотивации к осознанному нравственному поведению, основанному на знании и уважении культурных и религиозных традиций многонационального народа России, а также к диалогу с представителями других культур и мировоззрений.

Основными задачами ОРКСЭ являются:

- знакомство обучающихся с основами православной, мусульманской, буддийской, иудейской культур, основами мировых религиозных культур и светской этики по выбору родителей (законных представителей);

- развитие представлений, обучающихся о значении нравственных норм и ценностей в жизни личности, семьи, общества;
- обобщение знаний, понятий и представлений о духовной культуре и морали, ранее полученных в начальной школе, формирование ценностно-смысловой сферы личности с учётом мировоззренческих и культурных особенностей и потребностей семьи;
- развитие способностей, обучающихся к общению в полиэтничной, разномировоззренческой и многоконфессиональной среде на основе взаимного уважения и диалога. Основной методологический принцип реализации ОРКСЭ – культурологический подход, способствующий формированию у младших школьников первоначальных представлений о культуре традиционных религий народов России (православия, ислама, буддизма, иудаизма), российской светской (гражданской) этике, основанной на конституционных правах, свободах и обязанностях человека и гражданина в Российской Федерации.

Учебный предмет «Основы религиозных культур и светской этики» изучается в 4 классе один час в неделю, общий объем составляет 34 часа.

СОДЕРЖАНИЕ ОБУЧЕНИЯ

Модуль «ОСНОВЫ ПРАВОСЛАВНОЙ КУЛЬТУРЫ»

Россия – наша Родина. Введение в православную традицию. Культура и религия. Во что верят православные христиане. Добро и зло в православной традиции. Золотое правило нравственности. Любовь к ближнему. Отношение к труду. Долг и ответственность. Милосердие и сострадание. Православие в России. Православный храм и другие святыни. Символический язык православной культуры: христианское искусство (иконы, фрески, церковное пение, прикладное искусство), православный календарь. Праздники. Христианская семья и её ценности.

Любовь и уважение к Отечеству. Патриотизм многонационального и многоконфессионального народа России.

Модуль «ОСНОВЫ ИСЛАМСКОЙ КУЛЬТУРЫ»

Россия – наша Родина. Введение в исламскую традицию. Культура и религия. Пророк Мухаммад – образец человека и учитель нравственности в исламской традиции. Во что верят правоверные мусульмане. Добро и зло в исламской традиции. Золотое правило нравственности. Любовь к ближнему. Отношение к труду. Долг и ответственность. Милосердие и сострадание. Столпы ислама и исламской этики. Обязанности мусульман. Для чего построена и как устроена мечеть. Мусульманское летоисчисление и календарь. Ислам в России. Семья в исламе. Нравственные ценности ислама. Праздники исламских народов России: их происхождение и особенности проведения. Искусство ислама.

Любовь и уважение к Отечеству. Патриотизм многонационального и многоконфессионального народа России.

Модуль «ОСНОВЫ БУДДИЙСКОЙ КУЛЬТУРЫ»

Россия – наша Родина. Введение в буддийскую духовную традицию. Культура и религия. Будда и его учение. Буддийские святыни. Будды и бодхисатвы. Семья в

буддийской культуре и её ценности. Буддизм в России. Человек в буддийской картине мира. Буддийские символы. Буддийские ритуалы. Буддийские святыни. Буддийские священные сооружения. Буддийский храм. Буддийский календарь. Праздники в буддийской культуре. Искусство в буддийской культуре.

Любовь и уважение к Отечеству. Патриотизм многонационального и многоконфессионального народа России.

Модуль «ОСНОВЫ ИУДЕЙСКОЙ КУЛЬТУРЫ»

Россия – наша Родина. Введение в иудейскую духовную традицию. Культура и религия. Тора – главная книга иудаизма. Классические тексты иудаизма. Патриархи еврейского народа. Пророки и праведники в иудейской культуре. Храм в жизни иудеев. Назначение синагоги и её устройство. Суббота (Шабат) в иудейской традиции. Иудаизм в России. Традиции иудаизма в повседневной жизни евреев. Ответственное принятие заповедей. Еврейский дом. Еврейский календарь: его устройство и особенности. Еврейские праздники: их история и традиции. Ценности семейной жизни в иудейской традиции.

Любовь и уважение к Отечеству. Патриотизм многонационального и многоконфессионального народа России.

Модуль «ОСНОВЫ РЕЛИГИОЗНЫХ КУЛЬТУР НАРОДОВ РОССИИ»

Россия – наша Родина. Культура и религия. Религии мира и их основатели. Священные книги религий мира. Хранители предания в религиях мира. Человек в религиозных традициях мира. Добро и зло. Священные сооружения. Искусство в религиозной культуре. Искусство в религиозной культуре. Религии России. Религия и мораль. Нравственные заповеди в религиях мира. Обычай и обряды. Религиозные ритуалы в искусстве. Праздники и календари в религиях мира. Семья, семейные ценности. Долг, свобода, ответственность, труд. Милосердие, забота о слабых, взаимопомощь, социальные проблемы общества и отношение к ним разных религий.

Любовь и уважение к Отечеству. Патриотизм многонационального и многоконфессионального народа России.

Модуль «ОСНОВЫ СВЕТСКОЙ ЭТИКИ»

Россия – наша Родина. Культура и религия. Этика и её значение в жизни человека. Праздники как одна из форм исторической памяти. Образцы нравственности в культурах разных народов. Государство и мораль гражданина. Образцы нравственности в культуре Отечества. Трудовая мораль. Нравственные традиции предпринимательства. Что значит быть нравственным в наше время. Высшие нравственные ценности, идеалы, принципы морали. Методика создания морального кодекса в школе. Нормы морали. Этикет. Образование как нравственная норма. Методы нравственного самосовершенствования.

Любовь и уважение к Отечеству. Патриотизм многонационального и многоконфессионального народа России.

ПЛАНИРУЕМЫЕ РЕЗУЛЬТАТЫ ОСВОЕНИЯ ПРОГРАММЫ

ЛИЧНОСТНЫЕ РЕЗУЛЬТАТЫ

В результате изучения предмета «Основы религиозных культур и светской этики» в 4 классе у обучающегося будут сформированы следующие личностные результаты:

- понимать основы российской гражданской идентичности, испытывать чувство гордости за свою Родину;
- формировать национальную и гражданскую самоидентичность, осознавать свою этническую и национальную принадлежность;
- понимать значение гуманистических и демократических ценностных ориентаций; осознавать ценность человеческой жизни;
- понимать значение нравственных норм и ценностей как условия жизни личности, семьи, общества;
- осознавать право гражданина РФ исповедовать любую традиционную религию или не исповедовать никакой религии;
- строить своё общение, совместную деятельность на основе правил коммуникации: умения договариваться, мирно разрешать конфликты, уважать другое мнение, независимо от принадлежности собеседников к религии или к атеизму;
- соотносить свои поступки с нравственными ценностями, принятыми в российском обществе, проявлять уважение к духовным традициям народов России, терпимость к представителям разного вероисповедания;
- строить своё поведение с учётом нравственных норм и правил; проявлять в повседневной жизни доброту, справедливость, доброжелательность в общении, желание при необходимости прийти на помощь;
- понимать необходимость обогащать свои знания о духовно-нравственной культуре, стремиться анализировать своё поведение, избегать негативных поступков и действий, оскорбляющих других людей;
- понимать необходимость бережного отношения к материальным и духовным ценностям.

МЕТАПРЕДМЕТНЫЕ РЕЗУЛЬТАТЫ

- овладевать способностью понимания и сохранения целей и задач учебной деятельности, поиска оптимальных средств их достижения;
- формировать умения планировать, контролировать и оценивать учебные действия в соответствии с поставленной задачей и условиями её реализации, определять и находить наиболее эффективные способы достижения результата, вносить соответствующие коррективы в процесс их реализации на основе оценки и учёта характера ошибок, понимать причины успеха/неуспеха учебной деятельности;
- совершенствовать умения в различных видах речевой деятельности и коммуникативных ситуациях; адекватное использование речевых средств и средств информационно-коммуникационных технологий для решения различных коммуникативных и познавательных задач;
- совершенствовать умения в области работы с информацией, осуществления информационного поиска для выполнения учебных заданий;

- овладевать навыками смыслового чтения текстов различных стилей и жанров, осознанного построения речевых высказываний в соответствии с задачами коммуникации;
- овладевать логическими действиями анализа, синтеза, сравнения, обобщения, классификации, установления аналогий и причинно-следственных связей, построения рассуждений, отнесения к известным понятиям;
- формировать готовность слушать собеседника и вести диалог, признавать возможность существования различных точек зрения и право каждого иметь свою собственную, уметь излагать своё мнение и аргументировать свою точку зрения и оценку событий;
- совершенствовать организационные умения в области коллективной деятельности, умения определять общую цель и пути её достижения, уметь договариваться о распределении ролей в совместной деятельности, адекватно оценивать собственное поведение и поведение окружающих.

Универсальные учебные действия

Познавательные УУД:

- ориентироваться в понятиях, отражающих нравственные ценности общества – мораль, этика, этикет, справедливость, гуманизм, благотворительность, а также используемых в разных религиях (в пределах изученного);
- использовать разные методы получения знаний о традиционных религиях и светской этике (наблюдение, чтение, сравнение, вычисление);
- применять логические действия и операции для решения учебных задач: сравнивать, анализировать, обобщать, делать выводы на основе изучаемого фактического материала;
- признавать возможность существования разных точек зрения; обосновывать свои суждения, приводить убедительные доказательства;
- выполнять совместные проектные задания с опорой на предложенные образцы.

Работа с информацией:

- воспроизводить прослушанную (прочитанную) информацию, подчёркивать её принадлежность к определённой религии и/или к гражданской этике;
- использовать разные средства для получения информации в соответствии с поставленной учебной задачей (текстовую, графическую, видео);
- находить дополнительную информацию к основному учебному материалу в разных информационных источниках, в том числе в Интернете (в условиях контролируемого входа);
- анализировать, сравнивать информацию, представленную в разных источниках, с помощью учителя, оценивать её объективность и правильность.

Коммуникативные УУД:

- использовать смысловое чтение для выделения главной мысли религиозных притч, сказаний, произведений фольклора и художественной литературы, анализа и оценки жизненных ситуаций, раскрывающих проблемы нравственности, этики, речевого этикета;
- соблюдать правила ведения диалога и дискуссии; корректно задавать вопросы и высказывать своё мнение; проявлять уважительное отношение к собеседнику с учётом особенностей участников общения;

- создавать небольшие тексты-описания, тексты-рассуждения для воссоздания, анализа и оценки нравственно-этических идей, представленных в религиозных учениях и светской этике.

Регулятивные УУД:

- проявлять самостоятельность, инициативность, организованность в осуществлении учебной деятельности и в конкретных жизненных ситуациях; контролировать состояние своего здоровья и эмоционального благополучия, предвидеть опасные для здоровья и жизни ситуации и способы их предупреждения;
- проявлять готовность изменять себя, оценивать свои поступки, ориентируясь на нравственные правила и нормы современного российского общества; проявлять способность к сознательному самоограничению в поведении;
- анализировать ситуации, отражающие примеры положительного и негативного отношения к окружающему миру (природе, людям, предметам трудовой деятельности);
- выражать своё отношение к анализируемым событиям, поступкам, действиям: одобрять нравственные нормы поведения; осуждать проявление несправедливости, жадности, нечестности, зла;
- проявлять высокий уровень познавательной мотивации, интерес к предмету, желание больше узнать о других религиях и правилах светской этики и этикета.

Совместная деятельность:

- выбирать партнёра не только по личным симпатиям, но и по деловым качествам, корректно высказывать свои пожелания к работе, спокойно принимать замечания к своей работе, объективно их оценивать;
- владеть умениями совместной деятельности: подчиняться, договариваться, руководить; терпеливо и спокойно разрешать возникающие конфликты;
- готовить индивидуально, в парах, в группах сообщения по изученному и дополнительному материалу с иллюстративным материалом и видеопрезентацией.

ПРЕДМЕТНЫЕ РЕЗУЛЬТАТЫ

Предметные результаты обучения по модулю «Основы православной культуры» должны обеспечивать следующие достижения обучающегося:

- выражать своими словами первоначальное понимание сущности духовного развития как осознания и усвоения человеком значимых для жизни представлений о себе, людях, окружающей действительности;
- выражать своими словами понимание значимости нравственного совершенствования и роли в этом личных усилий человека, приводить примеры;
- выражать понимание и принятие значения российских традиционных духовных и нравственных ценностей, духовно-нравственной культуры народов России, российского общества как источника и основы духовного развития, нравственного совершенствования;
- рассказывать о нравственных заповедях, нормах христианской морали, их значении в выстраивании отношений в семье, между людьми, в общении и деятельности;
- раскрывать основное содержание нравственных категорий в православной культуре, традиции (любовь, вера, милосердие, прощение, покаяние, сострадание, ответственность, послушание, грех как нарушение заповедей, борьба с грехом, спасение), основное

содержание и соотношение ветхозаветных Десяти заповедей и Евангельских заповедей Блаженств, христианского нравственного идеала; объяснять «золотое правило нравственности» в православной христианской традиции;

- первоначальный опыт осмысления и нравственной оценки поступков, поведения (своих и других людей) с позиций православной этики;
- раскрывать своими словами первоначальные представления о мировоззрении (картине мира) в православии, вероучении о Боге-Троице, Творении, человеке, Богочеловеке Иисусе Христе как Спасителе, Церкви;
- рассказывать о Священном Писании Церкви – Библии (Ветхий Завет, Новый Завет, Евангелия и евангелисты), апостолах, святых и житиях святых, священнослужителях, богослужениях, молитвах, Таинствах (общее число Таинств, смысл Таинств Крещения, Причастия, Венчания, Исповеди), монашестве и монастырях в православной традиции;
- рассказывать о назначении и устройстве православного храма (собственно храм, притвор, алтарь, иконы, иконостас), нормах поведения в храме, общения с мирянами и священнослужителями;
- рассказывать о православных праздниках (не менее трёх, включая Воскресение Христово и Рождество Христово), православных постах, назначении поста;
- раскрывать основное содержание норм отношений в православной семье, обязанностей и ответственности членов семьи, отношении детей к отцу, матери, братьям и сёстрам, старшим по возрасту, предкам; православных семейных ценностей;
- распознавать христианскую символику, объяснять своими словами её смысл (православный крест) и значение в православной культуре;
- рассказывать о художественной культуре в православной традиции, об иконописи; выделять и объяснять особенности икон в сравнении с картинами;
- излагать основные исторические сведения о возникновении православной религиозной традиции в России (Крещение Руси), своими словами объяснять роль православия в становлении культуры народов России, российской культуры и государственности;
- первоначальный опыт поисковой, проектной деятельности по изучению православного исторического и культурного наследия в своей местности, регионе (храмы, монастыри, святыни, памятные и святые места), оформлению и представлению её результатов;
- приводить примеры нравственных поступков, совершаемых с опорой на этические нормы религиозной культуры и внутреннюю установку личности, поступать согласно своей совести;
- выражать своими словами понимание свободы мировоззренческого выбора, отношения человека, людей в обществе к религии, свободы вероисповедания; понимание российского общества как многоэтнического и многорелигиозного (приводить примеры), понимание российского общенародного (общенационального, гражданского) патриотизма, любви к Оте-честву, нашей общей Родине – России; приводить примеры сотрудничества последователей традиционных религий;
- называть традиционные религии в России (не менее трёх, кроме изучаемой), народы России, для которых традиционными религиями исторически являются православие, ислам, буддизм, иудаизм;

- выражать своими словами понимание человеческого достоинства, ценности человеческой жизни в православной духовно-нравственной культуре, традиции.

Предметные результаты освоения образовательной программы модуля «Основы исламской культуры» должны отражать сформированность умений:

- выражать своими словами первоначальное понимание сущности духовного развития как осознания и усвоения человеком значимых для жизни представлений о себе, людях, окружающей действительности;
- выражать своими словами понимание значимости нравственного совершенствования и роли в этом личных усилий человека, приводить примеры;
- выражать понимание и принятие значения российских традиционных духовных и нравственных ценностей, духовно-нравственной культуры народов России, российского общества как источника и основы духовного развития, нравственного совершенствования;
- рассказывать о нравственных заповедях, нормах исламской религиозной морали, их значении в выстраивании отношений в семье, между людьми, в общении и деятельности;
- раскрывать основное содержание нравственных категорий в исламской культуре, традиции (вера, искренность, милосердие, ответственность, справедливость, честность, великодушие, скромность, верность, терпение, выдержка, достойное поведение, стремление к знаниям);
- первоначальный опыт осмысления и нравственной оценки поступков, поведения (своих и других людей) с позиций исламской этики;
- раскрывать своими словами первоначальные представления о мировоззрении (картине мира) в исламской культуре, единобожии, вере и её основах;
- рассказывать о Священном Коране и сунне – примерах из жизни пророка Мухаммада; о праведных предках, о ритуальной практике в исламе (намаз, хадж, пост, закят, дуа, зикр);
- рассказывать о назначении и устройстве мечети (минбар, михраб), нормах поведения в мечети, общения с верующими и служителями ислама;
- рассказывать о праздниках в исламе (Ураза-байрам, Курбан-байрам, Маулид);
- раскрывать основное содержание норм отношений в исламской семье, обязанностей и ответственности членов семьи; норм отношений детей к отцу, матери, братьям и сёстрам, старшим по возрасту, предкам; норм отношений с дальними родственниками, соседями; исламских семейных ценностей;
- распознавать исламскую символику, объяснять своими словами её смысл и охарактеризовать назначение исламского орнамента;
- рассказывать о художественной культуре в исламской традиции, религиозных напевах, каллиграфии, архитектуре, книжной миниатюре, религиозной атрибутике, одежде;
- излагать основные исторические сведения о возникновении исламской религиозной традиции в России, своими словами объяснять роль ислама в становлении культуры народов России, российской культуры и государственности;
- первоначальный опыт поисковой, проектной деятельности по изучению исламского исторического и культурного наследия в своей местности, регионе (мечети, медресе, памятные и святые места), оформлению и представлению её результатов;

- приводить примеры нравственных поступков, совершаемых с опорой на этические нормы религиозной культуры и внутреннюю установку личности поступать согласно своей совести;
- выражать своими словами понимание свободы мировоззренческого выбора, отношения человека, людей в обществе к религии, свободы вероисповедания; понимание российского общества как многоэтничного и многорелигиозного (приводить примеры), понимание российского общенародного (общенационального, гражданского) патриотизма, любви к Оте-честву, нашей общей Родине – России; приводить примеры сотрудничества последователей традиционных религий;
- называть традиционные религии в России (не менее трёх, кроме изучаемой), народы России, для которых традиционными религиями исторически являются православие, ислам, буддизм, иудаизм;
- выражать своими словами понимание человеческого достоинства, ценности человеческой жизни в исламской духовно-нравственной культуре, традиции.

Предметные результаты освоения образовательной программы модуля «Основы буддийской культуры» должны отражать сформированность умений:

- выражать своими словами первоначальное понимание сущности духовного развития как осознания и усвоения человеком значимых для жизни представлений о себе, людях, окружающей действительности;
- выражать своими словами понимание значимости нравственного самосовершенствования и роли в этом личных усилий человека, приводить примеры;
- выражать понимание и принятие значения российских традиционных духовных и нравственных ценностей, духовно-нравственной культуры народов России, российского общества как источника и основы духовного развития, нравственного совершенствования;
- рассказывать о нравственных заповедях, нормах буддийской религиозной морали, их значении в выстраивании отношений в семье, между людьми, в общении и деятельности;
- раскрывать основное содержание нравственных категорий в буддийской культуре, традиции (сострадание, милосердие, любовь, ответственность, благие и неблагие деяния, освобождение, борьба с неведением, уверенность в себе, постоянство перемен, внимательность); основных идей (учения) Будды о сущности человеческой жизни, цикличности и значения сансары; понимание личности как совокупности всех поступков; значение понятий «правильное воззрение» и «правильное действие»;
- первоначальный опыт осмысления и нравственной оценки поступков, поведения (своих и других людей) с позиций буддийской этики;
- раскрывать своими словами первоначальные представления о мировоззрении (картине мира) в буддийской культуре, учении о Будде (буддах), бодхисаттвах, Вселенной, человеке, обществе, сангхе, сансаре и нирване; понимание ценности любой формы жизни как связанной с ценностью человеческой жизни и бытия;
- рассказывать о буддийских писаниях, ламах, службах; смысле принятия, восьмеричном пути и карме;
- рассказывать о назначении и устройстве буддийского храма, нормах поведения в храме, общения с мирскими последователями и ламами;
- рассказывать о праздниках в буддизме, аскезе;

- раскрывать основное содержание норм отношений в буддийской семье, обязанностей и ответственности членов семьи, отношении детей к отцу, матери, братьям и сёстрам, старшим по возрасту, предкам; буддийских семейных ценностей;
- распознавать буддийскую символику, объяснять своими словами её смысл и значение в буддийской культуре;
- рассказывать о художественной культуре в буддийской традиции;
- излагать основные исторические сведения о возникновении буддийской религиозной традиции в истории и в России, своими словами объяснять роль буддизма в становлении культуры народов России, российской культуры и государственности;
- первоначальный опыт поисковой, проектной деятельности по изучению буддийского исторического и культурного наследия в своей местности, регионе (храмы, монастыри, святыни, памятные и святые места), оформлению и представлению её результатов;
- приводить примеры нравственных поступков, совершаемых с опорой на этические нормы религиозной культуры и внутреннюю установку личности, поступать согласно своей совести;
- выражать своими словами понимание свободы мировоззренческого выбора, отношения человека, людей в обществе к религии, свободы вероисповедания; понимание российского общества как многоэтничного и многорелигиозного (приводить примеры), понимание российского общенародного (общенационального, гражданского) патриотизма, любви к Отечеству, нашей общей Родине – России; приводить примеры сотрудничества последователей традиционных религий;
- называть традиционные религии в России (не менее трёх, кроме изучаемой), народы России, для которых традиционными религиями исторически являются православие, ислам, буддизм, иудаизм;
- выражать своими словами понимание человеческого достоинства, ценности человеческой жизни в буддийской духовно-нравственной культуре, традиции.

Предметные результаты освоения образовательной программы модуля «Основы иудейской культуры» должны отражать сформированность умений:

- выражать своими словами первоначальное понимание сущности духовного развития как осознания и усвоения человеком значимых для жизни представлений о себе, людях, окружающей действительности;
- выражать своими словами понимание значимости нравственного совершенствования и роли в этом личных усилий человека, приводить примеры;
- выражать понимание и принятие значения российских традиционных духовных и нравственных ценностей, духовно-нравственной культуры народов России, российского общества как источника и основы духовного развития, нравственного совершенствования;
- рассказывать о нравственных заповедях, нормах иудейской морали, их значении в выстраивании отношений в семье, между людьми, в общении и деятельности;
- раскрывать основное содержание нравственных категорий в иудейской культуре, традиции (любовь, вера, милосердие, прощение, покаяние, сострадание, ответственность, послушание, исполнение заповедей, борьба с грехом и спасение), основное содержание и место заповедей (прежде всего, Десяти заповедей) в жизни человека; объяснять «золотое правило нравственности» в иудейской религиозной традиции;

- первоначальный опыт осмысления и нравственной оценки поступков, поведения (своих и других людей) с позиций иудейской этики;
- раскрывать своими словами первоначальные представления о мировоззрении (картине мира) в иудаизме, учение о единобожии, об основных принципах иудаизма;
- рассказывать о священных текстах иудаизма – Торе и Танахе, о Талмуде, произведениях выдающихся деятелей иудаизма, богослужениях, молитвах;
- рассказывать о назначении и устройстве синагоги, о раввинах, нормах поведения в синагоге, общения с мирянами и раввинами;
- рассказывать об иудейских праздниках (не менее четырёх, включая Рош-а-Шана, Йом-Киппур, Суккот, Песах), постах, назначении поста;
- раскрывать основное содержание норм отношений в еврейской семье, обязанностей и ответственности членов семьи, отношений детей к отцу, матери, братьям и сёстрам, старшим по возрасту, предкам; иудейских традиционных семейных ценностей;
- распознавать иудейскую символику, объяснять своими словами её смысл (магендовид) и значение в еврейской культуре;
- рассказывать о художественной культуре в иудейской традиции, каллиграфии, религиозных напевах, архитектуре, книжной миниатюре, религиозной атрибутике, одежде;
- излагать основные исторические сведения о появлении иудаизма на территории России, своими словами объяснять роль иудаизма в становлении культуры народов России, российской культуры и государственности;
- первоначальный опыт поисковой, проектной деятельности по изучению иудейского исторического и культурного наследия в своей местности, регионе (синагоги, кладбища, памятные и святые места), оформлению и представлению её результатов;
- приводить примеры нравственных поступков, совершаемых с опорой на этические нормы религиозной культуры и внутреннюю установку личности, поступать согласно своей совести;
- выражать своими словами понимание свободы мировоззренческого выбора, отношения человека, людей в обществе к религии, свободы вероисповедания; понимание российского общества как многоэтничного и многорелигиозного (приводить примеры), понимание российского общенародного (общенационального, гражданского) патриотизма, любви к Оте-честву, нашей общей Родине – России; приводить примеры сотрудничества последователей традиционных религий;
- называть традиционные религии в России (не менее трёх, кроме изучаемой), народы России, для которых традиционными религиями исторически являются православие, ислам, буддизм, иудаизм;
- выражать своими словами понимание человеческого достоинства, ценности человеческой жизни в иудейской духовно-нравственной культуре, традиции.

Предметные результаты освоения образовательной программы модуля «Основы религиозных культур народов России» должны отражать сформированность умений:

- выражать своими словами первоначальное понимание сущности духовного развития как осознания и усвоения человеком значимых для жизни представлений о себе, людях, окружающей действительности;

- выражать своими словами понимание значимости нравственного самосовершенствования и роли в этом личных усилий человека, приводить примеры;
- выражать понимание и принятие значения российских традиционных духовных и нравственных ценностей, духовно-нравственной культуры народов России, российского общества как источника и основы духовного развития, нравственного совершенствования;
- рассказывать о нравственных заповедях, нормах морали в традиционных религиях России (православие, ислам, буддизм, иудаизм), их значении в выстраивании отношений в семье, между людьми;
- раскрывать основное содержание нравственных категорий (долг, свобода, ответственность, милосердие, забота о слабых, взаимопомощь) в религиозной культуре народов России (православии, исламе, буддизме, иудаизме); объяснять «золотое правило нравственности» в религиозных традициях;
- соотносить нравственные формы поведения с нравственными нормами, заповедями в традиционных религиях народов России;
- раскрывать своими словами первоначальные представления о мировоззрении (картине мира) в вероучении православия, ислама, буддизма, иудаизма; об основателях религий;
- рассказывать о священных писаниях традиционных религий народов России (Библия, Коран, Трипитака (Ганджур), Танах), хранителях предания и служителях религиозного культа (священники, муллы, ламы, раввины), религиозных обрядах, ритуалах, обычаях (1–2 примера);
- рассказывать о назначении и устройстве священных сооружений (храмов) традиционных религий народов России, основных нормах поведения в храмах, общения с верующими;
- рассказывать о религиозных календарях и праздниках традиционных религий народов России (православия, ислама, буддизма, иудаизма, не менее одного религиозного праздника каждой традиции);
- раскрывать основное содержание норм отношений в религиозной семье (православие, ислам, буддизм, иудаизм), общее представление о семейных ценностях в традиционных религиях народов России; понимание отношения к труду, учению в традиционных религиях народов России;
- распознавать религиозную символику традиционных религий народов России (православия, ислама, буддизма, иудаизма минимально по одному символу), объяснять своими словами её значение в религиозной культуре;
- рассказывать о художественной культуре традиционных религий народов России (православные иконы, исламская каллиграфия, буддийская танкопись); главных особенностях религиозного искусства православия, ислама, буддизма, иудаизма (архитектура, изобразительное искусство, язык и поэтика религиозных текстов, музыки или звуковой среды);
- излагать основные исторические сведения о роли традиционных религий в становлении культуры народов России, российского общества, российской государственности;
- первоначальный опыт поисковой, проектной деятельности по изучению исторического и культурного наследия традиционных религий народов России в своей местности, регионе (храмы, монастыри, святыни, памятные и святые места), оформлению и представлению её результатов;

- приводить примеры нравственных поступков, совершаемых с опорой на этические нормы религиозной культуры и внутреннюю установку личности поступать согласно своей совести;
- выражать своими словами понимание свободы мировоззренческого выбора, отношения человека, людей в обществе к религии, свободы вероисповедания; понимание российского общества как многоэтнического и многорелигиозного (приводить примеры), понимание российского общенародного (общенационального, гражданского) патриотизма, любви к Отечеству, нашей общей Родине – России; приводить примеры сотрудничества последователей традиционных религий;
- называть традиционные религии в России, народы России, для которых традиционными религиями исторически являются православие, ислам, буддизм, иудаизм;
- выражать своими словами понимание человеческого достоинства, ценности человеческой жизни в традиционных религиях народов России.

Предметные результаты освоения образовательной программы модуля «Основы светской этики» должны отражать сформированность умений:

- выражать своими словами первоначальное понимание сущности духовного развития как осознания и усвоения человеком значимых для жизни представлений о себе, людях, окружающей действительности;
- выражать своими словами понимание значимости нравственного самосовершенствования и роли в этом личных усилий человека, приводить примеры;
- выражать понимание и принятие значения российских традиционных духовных и нравственных ценностей, духовно-нравственной культуры народов России, российского общества как источника и основы духовного развития, нравственного совершенствования;
- рассказывать о российской светской (гражданской) этике как общепринятых в российском обществе нормах морали, отношений и поведения людей, основанных на российских традиционных духовных ценностях, конституционных правах, свободах и обязанностях человека и гражданина в России;
- раскрывать основное содержание нравственных категорий российской светской этики (справедливость, совесть, ответственность, сострадание, ценность и достоинство человеческой жизни, взаимоуважение, вера в добро, человеколюбие, милосердие, добродетели, патриотизм, труд) в отношениях между людьми в российском обществе; объяснять «золотое правило нравственности»;
- высказывать суждения оценочного характера о значении нравственности в жизни человека, семьи, народа, общества и государства; умение различать нравственные нормы и нормы этикета, приводить примеры;
- первоначальный опыт осмысления и нравственной оценки поступков, поведения (своих и других людей) с позиций российской светской (гражданской) этики;
- раскрывать своими словами первоначальные представления об основных нормах российской светской (гражданской) этики: любовь к Родине, российский патриотизм и гражданственность, защита Отечества; уважение памяти предков, исторического и культурного наследия и особенностей народов России, российского общества; уважение чести, достоинства, доброго имени любого человека; любовь к природе, забота о животных, охрана окружающей среды;

- рассказывать о праздниках как одной из форм исторической памяти народа, общества; российских праздниках (государственные, народные, религиозные, семейные праздники); российских государственных праздниках, их истории и традициях (не менее трёх), религиозных праздниках (не менее двух разных традиционных религий народов России), праздниках в своём регионе (не менее одного), о роли семейных праздников в жизни человека, семьи;
- раскрывать основное содержание понимания семьи, отношений в семье на основе российских традиционных духовных ценностей (семья – союз мужчины и женщины на основе взаимной любви для совместной жизни, рождения и воспитания детей; любовь и забота родителей о детях; любовь и забота детей о нуждающихся в помощи родителях; уважение старших по возрасту, предков); российских традиционных семейных ценностей;
- распознавать российскую государственную символику, символику своего региона, объяснять её значение; выражать уважение российской государственности, законов в российском обществе, законных интересов и прав людей, сограждан;
- рассказывать о трудовой морали, нравственных традициях трудовой деятельности, предпринимательства в России; выражать нравственную ориентацию на трудолюбие, честный труд, уважение к труду, трудящимся, результатам труда;
- рассказывать о российских культурных и природных памятниках, о культурных и природных достопримечательностях своего региона;
- раскрывать основное содержание российской светской (гражданской) этики на примерах образцов нравственности, российской гражданственности и патриотизма в истории России;
- объяснять своими словами роль светской (гражданской) этики в становлении российской государственности;
- первоначальный опыт поисковой, проектной деятельности по изучению исторического и культурного наследия народов России, российского общества в своей местности, регионе, оформлению и представлению её результатов;
- приводить примеры нравственных поступков, совершаемых с опорой на этические нормы российской светской (гражданской) этики и внутреннюю установку личности поступать согласно своей совести;
- выражать своими словами понимание свободы мировоззренческого выбора, отношения человека, людей в обществе к религии, свободы вероисповедания; понимание российского общества как многоэтнического и многорелигиозного (приводить примеры), понимание российского общенационального (общенационального, гражданского) патриотизма, любви к Отечеству, нашей общей Родине – России; приводить примеры сотрудничества последователей традиционных религий;
- называть традиционные религии в России, народы России, для которых традиционными религиями исторически являются православие, ислам, буддизм, иудаизм;
- выражать своими словами понимание человеческого достоинства, ценности человеческой жизни в российской светской (гражданской) этике.

ТЕМАТИЧЕСКОЕ ПЛАНИРОВАНИЕ
МОДУЛЬ "ОСНОВЫ ПРАВОСЛАВНОЙ КУЛЬТУРЫ"
4 КЛАСС

№ п/п	Наименование разделов и тем программы	Количество часов			Электронные (цифровые) образовательные ресурсы
		Всего	Контрольные работы	Практические работы	
1	Россия — наша Родина	1			https://nsportal.ru/user/80324/page/tsikl-urokov-orkse-s-multimediyami-prezentatsiyami-4-klass
2	Культура и религия. Введение в православную духовную традицию	2			https://nsportal.ru/user/80324/page/tsikl-urokov-orkse-s-multimediyami-prezentatsiyami-4-klass
3	Во что верят православные христиане	4			https://nsportal.ru/user/80324/page/tsikl-urokov-orkse-s-multimediyami-prezentatsiyami-4-klass
4	Добро и зло в православной традиции. Золотое правило нравственности. Любовь к ближнему	4			https://nsportal.ru/user/80324/page/tsikl-urokov-orkse-s-multimediyami-prezentatsiyami-4-klass
5	Отношение к труду. Долг и ответственность	2			https://nsportal.ru/user/80324/page/tsikl-urokov-orkse-s-multimediyami-prezentatsiyami-4-klass
6	Милосердие и сострадание	2			https://nsportal.ru/user/80324/page/tsikl-urokov-orkse-s-multimediyami-prezentatsiyami-4-klass
7	Православие в России	5			https://nsportal.ru/user/80324/page/tsikl-urokov-orkse-s-multimediyami-prezentatsiyami-4-klass

8	Православный храм и другие святыни	3			https://nsportal.ru/user/80324/page/tsikl-urokov-orkse-s-multimediyynymi-prezentatsiyami-4-klass
9	Символический язык православной культуры: христианское искусство (иконы, фрески, церковное пение, прикладное искусство), православный календарь. Праздники	6			https://nsportal.ru/user/80324/page/tsikl-urokov-orkse-s-multimediyynymi-prezentatsiyami-4-klass
10	Христианская семья и её ценности	3	1		https://nsportal.ru/user/80324/page/tsikl-urokov-orkse-s-multimediyynymi-prezentatsiyami-4-klass
11	Любовь и уважение к Отечеству. Патриотизм многонационального и многоконфессионального народа России	2			https://nsportal.ru/user/80324/page/tsikl-urokov-orkse-s-multimediyynymi-prezentatsiyami-4-klass
ОБЩЕЕ КОЛИЧЕСТВО ЧАСОВ ПО ПРОГРАММЕ		34	1	0	

**ПОУРОЧНОЕ ПЛАНИРОВАНИЕ
4 КЛАСС**

№ п/п	Тема урока	Количество часов			Дата изучения	Электронные цифровые образовательные ресурсы
		Всего	Контрольные работы	Практические работы		
1	Россия – наша Родина.	1				https://nsportal.ru/user/80324/page/tsikl-urokov-orkse-s-multimediyymi-prezentatsiyami-4-klass
2	Культура и религия.	1				https://nsportal.ru/user/80324/page/tsikl-urokov-orkse-s-multimediyymi-prezentatsiyami-4-klass
3	Как христианство пришло на РУСЬ	1				https://nsportal.ru/user/80324/page/tsikl-urokov-orkse-s-multimediyymi-prezentatsiyami-4-klass
4	Бог, мир, человек	1				https://nsportal.ru/user/80324/page/tsikl-urokov-orkse-s-multimediyymi-prezentatsiyami-4-klass
5	Библия и Евангелие.2	1				https://nsportal.ru/user/80324/page/tsikl-urokov-orkse-s-multimediyymi-prezentatsiyami-4-klass
6	Ошибка первых людей	1				https://nsportal.ru/user/80324/page/tsikl-urokov-orkse-s-multimediyymi-prezentatsiyami-4-klass
7	Вдали от рая.	1				https://nsportal.ru/user/80324/page/tsikl-urokov-orkse-s-multimediyymi-prezentatsiyami-4-klass

8	В ожидании спасителя.	1				https://nsportal.ru/user/80324/page/tsikl-urokov-orkse-s-multimediynymi-prezentatsiyami-4-klass
9	Десять заповедей.	1				https://nsportal.ru/user/80324/page/tsikl-urokov-orkse-s-multimediynymi-prezentatsiyami-4-klass
10	Благовещение. Рождество христово.	1				https://nsportal.ru/user/80324/page/tsikl-urokov-orkse-s-multimediynymi-prezentatsiyami-4-klass
11	Богоявление. Испытание в пустыне.	1				https://nsportal.ru/user/80324/page/tsikl-urokov-orkse-s-multimediynymi-prezentatsiyami-4-klass
12	Нагорная проповедь.	1				https://nsportal.ru/user/80324/page/tsikl-urokov-orkse-s-multimediynymi-prezentatsiyami-4-klass
13	Евангельские притчи.	1				https://nsportal.ru/user/80324/page/tsikl-urokov-orkse-s-multimediynymi-prezentatsiyami-4-klass
14	Крест.	1				https://nsportal.ru/user/80324/page/tsikl-urokov-orkse-s-multimediynymi-prezentatsiyami-4-klass
15	Пасха.	1				https://nsportal.ru/user/80324/page/tsikl-urokov-orkse-s-multimediynymi-prezentatsiyami-4-klass
16	Проекты по пройденным темам.	1		1		https://nsportal.ru/user/80324/page/tsikl-urokov-orkse-s-multimediynymi-prezentatsiyami-4-klass
17	Ф.Г. Храмы России.	1				https://nsportal.ru/user/80324/page/tsikl-urokov-orkse-s-multimediynymi-prezentatsiyami-4-klass

					urokov-orkse-s-multimediynymi-prezentatsiyami-4-klass
18	Икона	1			https://nsportal.ru/user/80324/page/tsikl-urokov-orkse-s-multimediynymi-prezentatsiyami-4-klass
19	Церковнославянский язык.	1			https://nsportal.ru/user/80324/page/tsikl-urokov-orkse-s-multimediynymi-prezentatsiyami-4-klass
20	Православная молитва.	1			https://nsportal.ru/user/80324/page/tsikl-urokov-orkse-s-multimediynymi-prezentatsiyami-4-klass
21	Церковь.	1			https://nsportal.ru/user/80324/page/tsikl-urokov-orkse-s-multimediynymi-prezentatsiyami-4-klass
22	Причастие.	1			https://nsportal.ru/user/80324/page/tsikl-urokov-orkse-s-multimediynymi-prezentatsiyami-4-klass
23	Покаяние.	1			https://nsportal.ru/user/80324/page/tsikl-urokov-orkse-s-multimediynymi-prezentatsiyami-4-klass
24	Подвиг.	1			https://nsportal.ru/user/80324/page/tsikl-urokov-orkse-s-multimediynymi-prezentatsiyami-4-klass
25	Брак.	1			https://nsportal.ru/user/80324/page/tsikl-urokov-orkse-s-multimediynymi-prezentatsiyami-4-klass
26	Родители и дети.	1			https://nsportal.ru/user/80324/page/tsikl-urokov-orkse-s-multimediynymi-prezentatsiyami-4-klass

						prezentatsiyami-4-klass
27	Монашество.	1				https://nsportal.ru/user/80324/page/tsikl-urokov-orkse-s-multimediynymi-prezentatsiyami-4-klass
28	Труд и творчество.	1				https://nsportal.ru/user/80324/page/tsikl-urokov-orkse-s-multimediynymi-prezentatsiyami-4-klass
29	Любовь-вершина добродетелей.	1				https://nsportal.ru/user/80324/page/tsikl-urokov-orkse-s-multimediynymi-prezentatsiyami-4-klass
30	Суд божий и суд человеческий.	1				https://nsportal.ru/user/80324/page/tsikl-urokov-orkse-s-multimediynymi-prezentatsiyami-4-klass
31	Контрольная работа за год (Творческая работа)	1	1			https://nsportal.ru/user/80324/page/tsikl-urokov-orkse-s-multimediynymi-prezentatsiyami-4-klass
32	Анализ контрольной работы.	1				https://nsportal.ru/user/80324/page/tsikl-urokov-orkse-s-multimediynymi-prezentatsiyami-4-klass
33	Отечество земное и небесное.	1				https://nsportal.ru/user/80324/page/tsikl-urokov-orkse-s-multimediynymi-prezentatsiyami-4-klass
34	Итоговый опрос.	1				
ОБЩЕЕ КОЛИЧЕСТВО ЧАСОВ ПО ПРОГРАММЕ		34	1	1		

УЧЕБНО-МЕТОДИЧЕСКОЕ ОБЕСПЕЧЕНИЕ ОБРАЗОВАТЕЛЬНОГО ПРОЦЕССА

ОБЯЗАТЕЛЬНЫЕ УЧЕБНЫЕ МАТЕРИАЛЫ ДЛЯ УЧЕНИКА

- Основы религиозных культур и светской этики. Основы православной культуры. 4 класс: учебник: в 2 частях, 4 класс/ Васильева О.Ю., Кульберг А.С., Корытко О.В. и другие; под науч. ред. Васильевой О.Ю., Акционерное общество «Издательство «Просвещение»

МЕТОДИЧЕСКИЕ МАТЕРИАЛЫ ДЛЯ УЧИТЕЛЯ

<https://nsportal.ru/user/80324/page/tsikl-urokov-orkse-s-multimedijnymi-prezentatsiyami-4-klass>

ЦИФРОВЫЕ ОБРАЗОВАТЕЛЬНЫЕ РЕСУРСЫ И РЕСУРСЫ СЕТИ ИНТЕРНЕТ

<https://nsportal.ru/user/80324/page/tsikl-urokov-orkse-s-multimedijnymi-prezentatsiyami-4-klass>

**Министерство образования Ставропольского края
Комитет образования администрации муниципального округа
МБОУ "СОШ № 20"**

РАССМОТРЕНО
на заседании МО учителей
начальных классов

О.В.Якубович
Протокол №1
От «30» августа 2024г

СОГЛАСОВАНО
Заместитель директора
по УВР

Ж.О.Каневская
От «30» августа 2024г.

РАБОЧАЯ ПРОГРАММА
(ID 1490463)

учебного предмета «Изобразительное искусство»
для обучающихся 1-4 классов

Михайловск 2024 год

ПОЯСНИТЕЛЬНАЯ ЗАПИСКА

Программа по изобразительному искусству на уровне начального общего образования составлена на основе требований к результатам освоения основной образовательной программы начального общего образования ФГОС НОО, а также ориентирована на целевые приоритеты духовно-нравственного развития, воспитания и социализации обучающихся, сформулированные в федеральной рабочей программе воспитания.

Цель программы по изобразительному искусству состоит в формировании художественной культуры обучающихся, развитии художественно-образного мышления и эстетического отношения к явлениям действительности путём освоения начальных основ художественных знаний, умений, навыков и развития творческого потенциала обучающихся.

Программа по изобразительному искусству направлена на развитие духовной культуры обучающихся, формирование активной эстетической позиции по отношению к действительности и произведениям искусства, понимание роли и значения художественной деятельности в жизни людей.

Содержание программы по изобразительному искусству охватывает все основные виды визуально-пространственных искусств (собственно изобразительных): начальные основы графики, живописи и скульптуры, декоративно-прикладные и народные виды искусства, архитектуру и дизайн. Особое внимание уделено развитию эстетического восприятия природы, восприятию произведений искусства и формированию зрительских навыков, художественному восприятию предметно-бытовой культуры.

Важнейшей задачей является формирование активного, ценностного отношения к истории отечественной культуры, выраженной в её архитектуре, изобразительном искусстве, в национальных образах предметно-материальной и пространственной среды, в понимании красоты человека.

Учебные темы, связанные с восприятием, могут быть реализованы как отдельные уроки, но чаще всего следует объединять задачи восприятия с задачами практической творческой работы (при сохранении учебного времени на восприятие произведений искусства и эстетического наблюдения окружающей действительности).

Программа по изобразительному искусству знакомит обучающихся с многообразием видов художественной деятельности и технически доступным разнообразием художественных материалов. Практическая художественно-творческая деятельность занимает приоритетное пространство учебного времени. При опоре на восприятие произведений искусства художественно-эстетическое отношение к миру формируется прежде всего в собственной художественной деятельности, в процессе практического решения художественно-творческих задач.

Содержание программы по изобразительному искусству структурировано как система тематических модулей. Изучение содержания всех модулей в 1–4 классах обязательно.

Общее число часов, отведённых на изучение изобразительного искусства, составляет 135 часов: в 1 классе – 33 часа (1 час в неделю), во 2 классе – 34 часа (1 час в неделю), в 3 классе – 34 часа (1 час в неделю), в 4 классе – 34 часа (1 час в неделю).

СОДЕРЖАНИЕ ОБУЧЕНИЯ

1 КЛАСС

Модуль «Графика»

Расположение изображения на листе. Выбор вертикального или горизонтального формата листа в зависимости от содержания изображения.

Разные виды линий. Линейный рисунок. Графические материалы для линейного рисунка и их особенности. Приёмы рисования линией.

Рисование с натуры: разные листья и их форма.

Представление о пропорциях: короткое – длинное. Развитие навыка видения соотношения частей целого (на основе рисунков животных).

Графическое пятно (ахроматическое) и представление о силуэте. Формирование навыка видения целостности. Цельная форма и её части.

Модуль «Живопись»

Цвет как одно из главных средств выражения в изобразительном искусстве. Навыки работы гуашью в условиях урока. Краски «гуашь», кисти, бумага цветная и белая.

Три основных цвета. Ассоциативные представления, связанные с каждым цветом. Навыки смешения красок и получение нового цвета.

Эмоциональная выразительность цвета, способы выражения настроения в изображаемом сюжете.

Живописное изображение разных цветков по представлению и восприятию. Развитие навыков работы гуашью. Эмоциональная выразительность цвета.

Тематическая композиция «Времена года». Контрастные цветовые состояния времён года. Живопись (гуашь), аппликация или смешанная техника.

Техника монотипии. Представления о симметрии. Развитие воображения.

Модуль «Скульптура»

Изображение в объёме. Приёмы работы с пластилином; дощечка, стек, тряпочка.

Лепка зверушек из цельной формы (например, черепашки, ёжика, зайчика). Приёмы вытягивания, вдавливания, сгибания, скручивания.

Лепка игрушки, характерной для одного из наиболее известных народных художественных промыслов (дымковская или каргопольская игрушка или по выбору учителя с учётом местных промыслов).

Бумажная пластика. Овладение первичными приёмами надрезания, закручивания, складывания.

Объёмная аппликация из бумаги и картона.

Модуль «Декоративно-прикладное искусство»

Узоры в природе. Наблюдение узоров в живой природе (в условиях урока на основе фотографий). Эмоционально-эстетическое восприятие объектов действительности. Ассоциативное сопоставление с орнаментами в предметах декоративно-прикладного искусства.

Узоры и орнаменты, создаваемые людьми, и разнообразие их видов. Орнаменты геометрические и растительные. Декоративная композиция в круге или в полосе.

Представления о симметрии и наблюдение её в природе. Последовательное ведение работы над изображением бабочки по представлению, использование линии симметрии при составлении узора крыльев.

Орнамент, характерный для игрушек одного из наиболее известных народных художественных промыслов: дымковская или каргопольская игрушка (или по выбору учителя с учётом местных промыслов).

Дизайн предмета: изготовление нарядной упаковки путём складывания бумаги и аппликации.

Оригами – создание игрушки для новогодней ёлки. Приёмы складывания бумаги.

Модуль «Архитектура»

Наблюдение разнообразных архитектурных зданий в окружающем мире (по фотографиям), обсуждение особенностей и составных частей зданий.

Освоение приёмов конструирования из бумаги. Складывание объёмных простых геометрических тел. Владение приёмами склеивания, надрезания и вырезания деталей; использование приёма симметрии.

Макетирование (или аппликация) пространственной среды сказочного города из бумаги, картона или пластилина.

Модуль «Восприятие произведений искусства»

Восприятие произведений детского творчества. Обсуждение сюжетного и эмоционального содержания детских работ.

Художественное наблюдение окружающего мира природы и предметной среды жизни человека в зависимости от поставленной аналитической и эстетической задачи наблюдения (установки).

Рассматривание иллюстраций детской книги на основе содержательных установок учителя в соответствии с изучаемой темой.

Знакомство с картиной, в которой ярко выражено эмоциональное состояние, или с картиной, написанной на сказочный сюжет (произведения В. М. Васнецова и другие по выбору учителя).

Художник и зритель. Освоение зрительских умений на основе получаемых знаний и творческих практических задач – установок наблюдения. Ассоциации из личного опыта обучающихся и оценка эмоционального содержания произведений.

Модуль «Азбука цифровой графики»

Фотографирование мелких деталей природы, выражение ярких зрительных впечатлений.

Обсуждение в условиях урока ученических фотографий, соответствующих изучаемой теме.

2 КЛАСС

Модуль «Графика»

Ритм линий. Выразительность линии. Художественные материалы для линейного рисунка и их свойства. Развитие навыков линейного рисунка.

Пастель и мелки – особенности и выразительные свойства графических материалов, приёмы работы.

Ритм пятен: освоение основ композиции. Расположение пятна на плоскости листа: сгущение, разброс, доминанта, равновесие, спокойствие и движение.

Пропорции – соотношение частей и целого. Развитие аналитических навыков видения пропорций. Выразительные свойства пропорций (на основе рисунков птиц).

Рисунок с натуры простого предмета. Расположение предмета на листе бумаги. Определение формы предмета. Соотношение частей предмета. Светлые и тёмные части предмета, тень под предметом. Штриховка. Умение внимательно рассматривать и анализировать форму натурального предмета.

Графический рисунок животного с активным выражением его характера. Рассматривание графических произведений анималистического жанра.

Модуль «Живопись»

Цвета основные и составные. Развитие навыков смешивания красок и получения нового цвета. Приёмы работы гуашью. Разный характер мазков и движений кистью. Пастозное, плотное и прозрачное нанесение краски.

Акварель и её свойства. Акварельные кисти. Приёмы работы акварелью.

Цвет тёплый и холодный – цветовой контраст.

Цвет тёмный и светлый (тональные отношения). Затемнение цвета с помощью тёмной краски и осветление цвета. Эмоциональная выразительность цветовых состояний и отношений.

Цвет открытый – звонкий и приглушённый, тихий. Эмоциональная выразительность цвета.

Изображение природы (моря) в разных контрастных состояниях погоды и соответствующих цветовых состояниях (туман, нежное утро, гроза, буря, ветер – по выбору учителя). Произведения И. К. Айвазовского.

Изображение сказочного персонажа с ярко выраженным характером (образ мужской или женский).

Модуль «Скульптура»

Лепка из пластилина или глины игрушки – сказочного животного по мотивам выбранного художественного народного промысла (филимоновская игрушка, дымковский петух, каргопольский Полкан и другие по выбору учителя с учётом местных промыслов). Способ лепки в соответствии с традициями промысла.

Лепка животных (например, кошки, собаки, медвежонок) с передачей характерной пластики движения. Соблюдение цельности формы, её преобразование и добавление деталей.

Изображение движения и статики в скульптуре: лепка из пластилина тяжёлой, неповоротливой и лёгкой, стремительной формы.

Модуль «Декоративно-прикладное искусство»

Наблюдение узоров в природе (на основе фотографий в условиях урока), например, снежинки, паутинки, росы на листьях. Ассоциативное сопоставление с орнаментами в предметах декоративно-прикладного искусства (например, кружево, вышивка, ювелирные изделия).

Рисунок геометрического орнамента кружева или вышивки. Декоративная композиция. Ритм пятен в декоративной аппликации.

Поделки из подручных нехудожественных материалов. Декоративные изображения животных в игрушках народных промыслов; филимоновские, дымковские, каргопольские игрушки (и другие по выбору учителя с учётом местных художественных промыслов).

Декор одежды человека. Разнообразие украшений. Традиционные народные женские и мужские украшения. Назначение украшений и их роль в жизни людей.

Модуль «Архитектура»

Конструирование из бумаги. Приёмы работы с полосой бумаги, разные варианты складывания, закручивания, надрезания. Макетирование пространства детской площадки.

Построение игрового сказочного города из бумаги (на основе сворачивания геометрических тел – параллелепипедов разной высоты, цилиндров с прорезями и наклейками); завивание, скручивание и складывание полосы бумаги (например, гармошкой). Образ здания. Памятники отечественной архитектуры с ярко выраженным характером здания. Рисунок дома для доброго или злого сказочного персонажа (иллюстрация сказки по выбору учителя).

Модуль «Восприятие произведений искусства».

Восприятие произведений детского творчества. Обсуждение сюжетного и эмоционального содержания детских работ.

Художественное наблюдение природы и красивых природных деталей, анализ их конструкции и эмоционального воздействия. Сопоставление их с рукотворными произведениями.

Восприятие орнаментальных произведений прикладного искусства (например, кружево, шитьё, резьба и роспись).

Восприятие произведений живописи с активным выражением цветового состояния в природе. Произведения И. И. Левитана, И. И. Шишкина, Н. П. Крымова.

Восприятие произведений анималистического жанра в графике (например, произведений В. В. Ватагина, Е. И. Чарушина) и в скульптуре (произведения В. В. Ватагина). Наблюдение животных с точки зрения их пропорций, характера движения, пластики.

Модуль «Азбука цифровой графики».

Компьютерные средства изображения. Виды линий (в программе Paint или другом графическом редакторе).

Компьютерные средства изображения. Работа с геометрическими фигурами. Трансформация и копирование геометрических фигур в программе Paint.

Освоение инструментов традиционного рисования (карандаш, кисточка, ластик, заливка и другие) в программе Paint на основе простых сюжетов (например, образ дерева).

Освоение инструментов традиционного рисования в программе Paint на основе темы «Тёплый и холодный цвета» (например, «Горящий костёр в синей ночи», «Перо жар-птицы»).

Художественная фотография. Расположение объекта в кадре. Масштаб. Доминанта. Обсуждение в условиях урока ученических фотографий, соответствующих изучаемой теме.

3 КЛАСС

Модуль «Графика»

Эскизы обложки и иллюстраций к детской книге сказок (сказка по выбору). Рисунок буквицы. Макет книги-игрушки. Совмещение изображения и текста. Расположение иллюстраций и текста на развороте книги.

Поздравительная открытка. Открытка-пожелание. Композиция открытки: совмещение текста (шрифта) и изображения. Рисунок открытки или аппликация.

Эскиз плаката или афиши. Совмещение шрифта и изображения. Особенности композиции плаката.

Графические зарисовки карандашами по памяти или на основе наблюдений и фотографий архитектурных достопримечательностей своего города.

Транспорт в городе. Рисунки реальных или фантастических машин.

Изображение лица человека. Строение, пропорции, взаиморасположение частей лица.

Эскиз маски для маскарада: изображение лица – маски персонажа с ярко выраженным характером. Аппликация из цветной бумаги.

Модуль «Живопись»

Создание сюжетной композиции «В цирке», использование гуаши или карандаша и акварели (по памяти и представлению). Художник в театре: эскиз занавеса (или декораций сцены) для спектакля со сказочным сюжетом (сказка по выбору).

Тематическая композиция «Праздник в городе». Гуашь по цветной бумаге, возможно совмещение с наклейками в виде коллажа или аппликации.

Натюрморт из простых предметов с натуры или по представлению. «Натюрморт-автопортрет» из предметов, характеризующих личность обучающегося.

Пейзаж в живописи. Передача в пейзаже состояний в природе. Выбор для изображения времени года, времени дня, характера погоды и особенностей ландшафта (лес или поле, река или озеро); количество и состояние неба в изображении.

Портрет человека по памяти и представлению с опорой на натуру. Выражение в портрете (автопортрете) характера человека, особенностей его личности с использованием выразительных возможностей композиционного размещения в плоскости листа, особенностей пропорций и мимики лица, характера цветового решения, сильного или мягкого контраста, включения в композицию дополнительных предметов.

Модуль «Скульптура»

Создание игрушки из подручного нехудожественного материала, придание ей одушевлённого образа (добавления деталей лепных или из бумаги, ниток или других материалов).

Лепка сказочного персонажа на основе сюжета известной сказки или создание этого персонажа путём бумагопластики.

Освоение знаний о видах скульптуры (по назначению) и жанрах скульптуры (по сюжету изображения).

Лепка эскиза парковой скульптуры. Выражение пластики движения в скульптуре. Работа с пластилином или глиной.

Модуль «Декоративно-прикладное искусство»

Приёмы исполнения орнаментов и выполнение эскизов украшения посуды из дерева и глины в традициях народных художественных промыслов Хохломы и Гжели (или в традициях других промыслов по выбору учителя).

Эскизы орнаментов для росписи тканей. Раппорт. Трафарет и создание орнамента при помощи печаток или штампов.

Эскизы орнамента для росписи платка: симметрия или асимметрия построения композиции, статика и динамика узора, ритмические чередования мотивов, наличие композиционного центра, роспись по канве. Рассматривание павловопосадских платков.

Проектирование (эскизы) декоративных украшений в городе, например, ажурные ограды, украшения фонарей, скамеек, киосков, подставок для цветов.

Модуль «Архитектура»

Зарисовки исторических памятников и архитектурных достопримечательностей города или села. Работа по наблюдению и по памяти, на основе использования фотографий и образных представлений.

Проектирование садово-паркового пространства на плоскости (аппликация, коллаж) или в виде макета с использованием бумаги, картона, пенопласта и других подручных материалов. Графический рисунок (индивидуально) или тематическое панно «Образ моего города» (села) в виде коллективной работы (композиционная склейка-аппликация рисунков зданий и других элементов городского пространства, выполненных индивидуально).

Модуль «Восприятие произведений искусства»

Иллюстрации в детских книгах и дизайн детской книги. Рассматривание и обсуждение иллюстраций известных российских иллюстраторов детских книг.

Восприятие объектов окружающего мира – архитектура, улицы города или села. Памятники архитектуры и архитектурные достопримечательности (по выбору учителя), их значение в современном мире.

Виртуальное путешествие: памятники архитектуры в Москве и Санкт-Петербурге (обзор памятников по выбору учителя).

Художественные музеи. Виртуальные путешествия в художественные музеи: Государственная Третьяковская галерея, Государственный Эрмитаж, Государственный Русский музей, Государственный музей изобразительных искусств имени А. С. Пушкина. Экскурсии в местные художественные музеи и галереи. Виртуальные экскурсии в знаменитые зарубежные художественные музеи (выбор музеев – за учителем). Осознание значимости и увлекательности посещения музеев; посещение знаменитого музея как событие; интерес к коллекции музея и искусству в целом.

Виды пространственных искусств: виды определяются по назначению произведений в жизни людей.

Жанры в изобразительном искусстве – в живописи, графике, скульптуре – определяются предметом изображения; классификация и сравнение содержания произведений сходного сюжета (например, портреты, пейзажи).

Представления о произведениях крупнейших отечественных художников-пейзажистов: И. И. Шишкина, И. И. Левитана, А. К. Саврасова, В. Д. Поленова, И. К. Айвазовского и других.

Представления о произведениях крупнейших отечественных портретистов: В. И. Сурикова, И. Е. Репина, В. А. Серова и других.

Модуль «Азбука цифровой графики»

Построение в графическом редакторе различных по эмоциональному восприятию ритмов расположения пятен на плоскости: покой (статика), разные направления и ритмы движения (например, собрались, разбежались, догоняют, улетают). Вместо пятен (геометрических фигур) могут быть простые силуэты машинок, птичек, облаков.

В графическом редакторе создание рисунка элемента орнамента (паттерна), его копирование, многократное повторение, в том числе с поворотами вокруг оси рисунка, и создание орнамента, в основе которого раппорт. Вариативное создание орнаментов на основе одного и того же элемента.

Изображение и изучение мимики лица в программе Paint (или другом графическом редакторе).

Совмещение с помощью графического редактора векторного изображения, фотографии и шрифта для создания плаката или поздравительной открытки.

Редактирование фотографий в программе Picture Manager: изменение яркости, контраста, насыщенности цвета; обрезка, поворот, отражение.

Виртуальные путешествия в главные художественные музеи и музеи местные (по выбору учителя).

4 КЛАСС

Модуль «Графика»

Правила линейной и воздушной перспективы: уменьшение размера изображения по мере удаления от первого плана, смягчения цветового и тонального контрастов.

Рисунок фигуры человека: основные пропорции и взаимоотношение частей фигуры, передача движения фигуры на плоскости листа: бег, ходьба, сидящая и стоящая фигуры.

Графическое изображение героев былин, древних легенд, сказок и сказаний разных народов.

Изображение города – тематическая графическая композиция; использование карандаша, мелков, фломастеров (смешанная техника).

Модуль «Живопись»

Красота природы разных климатических зон, создание пейзажных композиций (горный, степной, среднерусский ландшафт).

Портретные изображения человека по представлению и наблюдению с разным содержанием: женский или мужской портрет, двойной портрет матери и ребёнка, портрет пожилого человека, детский портрет или автопортрет, портрет персонажа по представлению (из выбранной культурной эпохи).

Тематические многофигурные композиции: коллективно созданные панно-аппликации из индивидуальных рисунков и вырезанных персонажей на темы праздников народов мира или в качестве иллюстраций к сказкам и легендам.

Модуль «Скульптура»

Знакомство со скульптурными памятниками героям и защитникам Отечества, героям Великой Отечественной войны и мемориальными комплексами. Создание эскиза

памятника ко Дню Победы в Великой Отечественной войне. Работа с пластилином или глиной. Выражение значительности, трагизма и победительной силы.

Модуль «Декоративно-прикладное искусство»

Орнаменты разных народов. Подчинённость орнамента форме и назначению предмета, в художественной обработке которого он применяется. Особенности символов и изобразительных мотивов в орнаментах разных народов. Орнаменты в архитектуре, на тканях, одежде, предметах быта и другие.

Мотивы и назначение русских народных орнаментов. Деревянная резьба и роспись, украшение наличников и других элементов избы, вышивка, декор головных уборов и другие.

Орнаментальное украшение каменной архитектуры в памятниках русской культуры, каменная резьба, росписи стен, изразцы.

Народный костюм. Русский народный праздничный костюм, символы и обереги в его декоре. Головные уборы. Особенности мужской одежды разных сословий, связь украшения костюма мужчины с родом его занятий.

Женский и мужской костюмы в традициях разных народов.

Своеобразие одежды разных эпох и культур.

Модуль «Архитектура»

Конструкция традиционных народных жилищ, их связь с окружающей природой: дома из дерева, глины, камня; юрта и её устройство (каркасный дом); изображение традиционных жилищ.

Деревянная изба, её конструкция и декор. Моделирование избы из бумаги или изображение на плоскости в технике аппликации её фасада и традиционного декора. Понимание тесной связи красоты и пользы, функционального и декоративного в архитектуре традиционного жилого деревянного дома. Разные виды изб и надворных построек.

Конструкция и изображение здания каменного собора: свод, нефы, закомары, глава, купол. Роль собора в организации жизни древнего города, собор как архитектурная доминанта.

Традиции архитектурной конструкции храмовых построек разных народов. Изображение типичной конструкции зданий: древнегреческий храм, готический или романский собор, мечеть, пагода.

Освоение образа и структуры архитектурного пространства древнерусского города. Крепостные стены и башни, торг, посад, главный собор. Красота и мудрость в организации города, жизнь в городе.

Понимание значения для современных людей сохранения культурного наследия.

Модуль «Восприятие произведений искусства»

Произведения В. М. Васнецова, Б. М. Кустодиева, А. М. Васнецова, В. И. Сурикова, К. А. Коровина, А. Г. Венецианова, А. П. Рябушкина, И. Я. Билибина на темы истории и традиций русской отечественной культуры.

Примеры произведений великих европейских художников: Леонардо да Винчи, Рафаэля, Рембрандта, Пикассо (и других по выбору учителя).

Памятники древнерусского каменного зодчества: Московский Кремль, Новгородский детинец, Псковский Кром, Казанский кремль (и другие с учётом местных

архитектурных комплексов, в том числе монастырских). Памятники русского деревянного зодчества. Архитектурный комплекс на острове Кижи.

Художественная культура разных эпох и народов. Представления об архитектурных, декоративных и изобразительных произведениях в культуре Древней Греции, других культур Древнего мира. Архитектурные памятники Западной Европы Средних веков и эпохи Возрождения. Произведения предметно-пространственной культуры, составляющие истоки, основания национальных культур в современном мире.

Памятники национальным героям. Памятник К. Минину и Д. Пожарскому скульптора И. П. Мартоса в Москве. Мемориальные ансамбли: Могила Неизвестного Солдата в Москве; памятник-ансамбль «Героям Сталинградской битвы» на Мамаевом кургане (и другие по выбору учителя).

Модуль «Азбука цифровой графики»

Изображение и освоение в программе Paint правил линейной и воздушной перспективы: изображение линии горизонта и точки схода, перспективных сокращений, цветовых и тональных изменений.

Моделирование в графическом редакторе с помощью инструментов геометрических фигур конструкции традиционного крестьянского деревянного дома (избы) и различных вариантов его устройства. Моделирование конструкции разных видов традиционных жилищ разных народов (например, юрта, каркасный дом, в том числе с учётом местных традиций).

Моделирование в графическом редакторе с помощью инструментов геометрических фигур конструкций храмовых зданий разных культур: каменный православный собор, готический или романский собор, пагода, мечеть.

Построение в графическом редакторе с помощью геометрических фигур или на линейной основе пропорций фигуры человека, изображение различных фаз движения. Создание анимации схематического движения человека (при соответствующих технических условиях).

Анимация простого движения нарисованной фигурки: загрузить две фазы движения фигурки в виртуальный редактор GIF-анимации и сохранить простое повторяющееся движение своего рисунка.

Создание компьютерной презентации в программе PowerPoint на тему архитектуры, декоративного и изобразительного искусства выбранной эпохи или этнокультурных традиций народов России.

Виртуальные тематические путешествия по художественным музеям мира.

ПЛАНИРУЕМЫЕ РЕЗУЛЬТАТЫ ОСВОЕНИЯ ПРОГРАММЫ ПО ИЗОБРАЗИТЕЛЬНОМУ ИСКУССТВУ НА УРОВНЕ НАЧАЛЬНОГО ОБЩЕГО ОБРАЗОВАНИЯ

ЛИЧНОСТНЫЕ РЕЗУЛЬТАТЫ

Личностные результаты освоения программы по изобразительному искусству на уровне начального общего образования достигаются в единстве учебной и воспитательной деятельности в соответствии с традиционными российскими социокультурными и духовно-нравственными ценностями, принятыми в обществе правилами и нормами поведения и способствуют процессам самопознания, самовоспитания и саморазвития, формирования внутренней позиции личности.

В результате изучения изобразительного искусства на уровне начального общего образования у обучающегося будут сформированы следующие **личностные результаты**:

- уважение и ценностное отношение к своей Родине – России;
- ценностно-смысловые ориентации и установки, отражающие индивидуально-личностные позиции и социально значимые личностные качества;
- духовно-нравственное развитие обучающихся;
- мотивация к познанию и обучению, готовность к саморазвитию и активному участию в социально значимой деятельности;
- позитивный опыт участия в творческой деятельности; интерес к произведениям искусства и литературы, построенным на принципах нравственности и гуманизма, уважительного отношения и интереса к культурным традициям и творчеству своего и других народов.

Патриотическое воспитание осуществляется через освоение обучающимися содержания традиций отечественной культуры, выраженной в её архитектуре, народном, декоративно-прикладном и изобразительном искусстве. Урок искусства воспитывает патриотизм в процессе восприятия и освоения в личной художественной деятельности конкретных знаний о красоте и мудрости, заложенных в культурных традициях.

Гражданское воспитание осуществляется через развитие чувства личной причастности к жизни общества и созидающих качеств личности, приобщение обучающихся к ценностям отечественной и мировой культуры. Учебный предмет способствует пониманию особенностей жизни разных народов и красоты их эстетических идеалов. Коллективные творческие работы создают условия для разных форм художественно-творческой деятельности, способствуют пониманию другого человека, становлению чувства личной ответственности.

Духовно-нравственное воспитание является стержнем художественного развития обучающегося, приобщения его к искусству как сфере, концентрирующей в себе духовно-нравственный поиск человечества. Учебные задания направлены на развитие внутреннего мира обучающегося и развитие его эмоционально-образной, чувственной сферы. Занятия искусством помогают обучающемуся обрести социально значимые знания. Развитие творческих способностей способствует росту самосознания, осознания себя как личности и члена общества.

Эстетическое воспитание – важнейший компонент и условие развития социально значимых отношений обучающихся, формирования представлений о прекрасном и безобразном, о высоком и низком. Эстетическое воспитание способствует формированию

ценностных ориентаций обучающихся в отношении к окружающим людям, в стремлении к их пониманию, а также в отношении к семье, природе, труду, искусству, культурному наследию.

Ценности познавательной деятельности воспитываются как эмоционально окрашенный интерес к жизни людей и природы. Происходит это в процессе развития навыков восприятия и художественной рефлексии своих наблюдений в художественно-творческой деятельности. Навыки исследовательской деятельности развиваются при выполнении заданий культурно-исторической направленности.

Экологическое воспитание происходит в процессе художественно-эстетического наблюдения природы и её образа в произведениях искусства. Формирование эстетических чувств способствует активному неприятию действий, приносящих вред окружающей среде.

Трудовое воспитание осуществляется в процессе личной художественно-творческой работы по освоению художественных материалов и удовлетворения от создания реального, практического продукта. Воспитываются стремление достичь результат, упорство, творческая инициатива, понимание эстетики трудовой деятельности. Важны также умения сотрудничать с одноклассниками, работать в команде, выполнять коллективную работу – обязательные требования к определённым заданиям по программе.

МЕТАПРЕДМЕТНЫЕ РЕЗУЛЬТАТЫ

Овладение универсальными познавательными действиями

В результате изучения изобразительного искусства на уровне начального общего образования у обучающегося будут сформированы познавательные универсальные учебные действия, коммуникативные универсальные учебные действия, регулятивные универсальные учебные действия, совместная деятельность.

Пространственные представления и сенсорные способности:

- характеризовать форму предмета, конструкции;
- выявлять доминантные черты (характерные особенности) в визуальном образе;
- сравнивать плоскостные и пространственные объекты по заданным основаниям;
- находить ассоциативные связи между визуальными образами разных форм и предметов;
- сопоставлять части и целое в видимом образе, предмете, конструкции;
- анализировать пропорциональные отношения частей внутри целого и предметов между собой;
- обобщать форму составной конструкции;
- выявлять и анализировать ритмические отношения в пространстве и в изображении (визуальном образе) на установленных основаниях;
- передавать обобщённый образ реальности при построении плоской композиции;
- соотносить тональные отношения (тёмное – светлое) в пространственных и плоскостных объектах;
- выявлять и анализировать эмоциональное воздействие цветовых отношений в пространственной среде и плоскостном изображении.

У обучающегося будут сформированы следующие базовые логические и исследовательские действия как часть познавательных универсальных учебных действий:

- проявлять исследовательские, экспериментальные действия в процессе освоения выразительных свойств различных художественных материалов;
- проявлять творческие экспериментальные действия в процессе самостоятельного выполнения художественных заданий; проявлять исследовательские и аналитические действия на основе определённых учебных установок в процессе восприятия произведений изобразительного искусства, архитектуры и продуктов детского художественного творчества;
- использовать наблюдения для получения информации об особенностях объектов и состояния природы, предметного мира человека, городской среды;
- анализировать и оценивать с позиций эстетических категорий явления природы и предметно-пространственную среду жизни человека;
- формулировать выводы, соответствующие эстетическим, аналитическим и другим учебным установкам по результатам проведённого наблюдения;
- использовать знаково-символические средства для составления орнаментов и декоративных композиций;
- классифицировать произведения искусства по видам и, соответственно, по назначению в жизни людей;
- классифицировать произведения изобразительного искусства по жанрам в качестве инструмента анализа содержания произведений;
- ставить и использовать вопросы как исследовательский инструмент познания.

У обучающегося будут сформированы следующие умения работать с информацией как часть познавательных универсальных учебных действий:

- использовать электронные образовательные ресурсы;
- уметь работать с электронными учебниками и учебными пособиями;
- выбирать источник для получения информации: поисковые системы Интернета, цифровые электронные средства, справочники, художественные альбомы и детские книги;
- анализировать, интерпретировать, обобщать и систематизировать информацию, представленную в произведениях искусства, текстах, таблицах и схемах;
- самостоятельно готовить информацию на заданную или выбранную тему и представлять её в различных видах: рисунках и эскизах, электронных презентациях;
- осуществлять виртуальные путешествия по архитектурным памятникам, в отечественные художественные музеи и зарубежные художественные музеи (галереи) на основе установок и квестов, предложенных учителем;
- соблюдать правила информационной безопасности при работе в Интернете.

Овладение универсальными коммуникативными действиями

У обучающегося будут сформированы следующие умения общения как часть коммуникативных универсальных учебных действий:

- понимать искусство в качестве особого языка общения – межличностного (автор – зритель), между поколениями, между народами;
- вести диалог и участвовать в обсуждении, проявляя уважительное отношение к противоположным мнениям, сопоставлять свои суждения с суждениями участников

общения, выявляя и корректно отстаивая свои позиции в оценке и понимании обсуждаемого явления;

- находить общее решение и разрешать конфликты на основе общих позиций и учёта интересов в процессе совместной художественной деятельности;
- демонстрировать и объяснять результаты своего творческого, художественного или исследовательского опыта;
- анализировать произведения детского художественного творчества с позиций их содержания и в соответствии с учебной задачей, поставленной учителем;
- признавать своё и чужое право на ошибку, развивать свои способности сопереживать, понимать намерения и переживания свои и других людей;
- взаимодействовать, сотрудничать в процессе коллективной работы, принимать цель совместной деятельности и строить действия по её достижению, договариваться, выполнять поручения, подчиняться, ответственно относиться к своей задаче по достижению общего результата.

Овладение универсальными регулятивными действиями

У обучающегося будут сформированы следующие умения самоорганизации и самоконтроля как часть регулятивных универсальных учебных действий:

- внимательно относиться и выполнять учебные задачи, поставленные учителем;
- соблюдать последовательность учебных действий при выполнении задания;
- уметь организовывать своё рабочее место для практической работы, сохраняя порядок в окружающем пространстве и проявляя бережное отношение к используемым материалам;
- соотносить свои действия с планируемыми результатами, осуществлять контроль своей деятельности в процессе достижения результата.

ПРЕДМЕТНЫЕ РЕЗУЛЬТАТЫ

К концу обучения в **1 классе** обучающийся получит следующие предметные результаты по отдельным темам программы по изобразительному искусству:

Модуль «Графика»

Осваивать навыки применения свойств простых графических материалов в самостоятельной творческой работе в условиях урока.

Приобретать первичный опыт в создании графического рисунка на основе знакомства со средствами изобразительного языка.

Приобретать опыт аналитического наблюдения формы предмета, опыт обобщения и геометризации наблюдаемой формы как основы обучения рисунку.

Приобретать опыт создания рисунка простого (плоского) предмета с натуры.

Учиться анализировать соотношения пропорций, визуально сравнивать пространственные величины.

Приобретать первичные знания и навыки композиционного расположения изображения на листе.

Уметь выбирать вертикальный или горизонтальный формат листа для выполнения соответствующих задач рисунка.

Воспринимать учебную задачу, поставленную учителем, и решать её в своей практической художественной деятельности.

Уметь обсуждать результаты своей практической работы и работы товарищей с позиций соответствия их поставленной учебной задаче, с позиций выраженного в рисунке содержания и графических средств его выражения (в рамках программного материала).

Модуль «Живопись»

Осваивать навыки работы красками «гуашь» в условиях урока.

Знать три основных цвета; обсуждать и называть ассоциативные представления, которые рождает каждый цвет.

Осознавать эмоциональное звучание цвета и уметь формулировать своё мнение с опорой на опыт жизненных ассоциаций.

Приобретать опыт экспериментирования, исследования результатов смешения красок и получения нового цвета.

Вести творческую работу на заданную тему с опорой на зрительные впечатления, организованные педагогом.

Модуль «Скульптура»

Приобретать опыт аналитического наблюдения, поиска выразительных образных объёмных форм в природе (например, облака, камни, коряги, формы плодов).

Осваивать первичные приёмы лепки из пластилина, приобретать представления о целостной форме в объёмном изображении.

Овладевать первичными навыками бумагопластики – создания объёмных форм из бумаги путём её складывания, надрезания, закручивания.

Модуль «Декоративно-прикладное искусство»

Уметь рассматривать и эстетически характеризовать различные примеры узоров в природе (в условиях урока на основе фотографий); приводить примеры, сопоставлять и искать ассоциации с орнаментами в произведениях декоративно-прикладного искусства.

Различать виды орнаментов по изобразительным мотивам: растительные, геометрические, анималистические.

Учиться использовать правила симметрии в своей художественной деятельности.

Приобретать опыт создания орнаментальной декоративной композиции (стилизованной: декоративный цветок или птица).

Приобретать знания о значении и назначении украшений в жизни людей.

Приобретать представления о глиняных игрушках отечественных народных художественных промыслов (дымковская, каргопольская игрушки или по выбору учителя с учётом местных промыслов) и опыт практической художественной деятельности по мотивам игрушки выбранного промысла.

Иметь опыт и соответствующие возрасту навыки подготовки и оформления общего праздника.

Модуль «Архитектура».

Рассматривать различные произведения архитектуры в окружающем мире (по фотографиям в условиях урока); анализировать и характеризовать особенности и составные части рассматриваемых зданий.

Осваивать приёмы конструирования из бумаги, складывания объёмных простых геометрических тел.

Приобретать опыт пространственного макетирования (сказочный город) в форме коллективной игровой деятельности.

Приобретать представления о конструктивной основе любого предмета и первичные навыки анализа его строения.

Модуль «Восприятие произведений искусства»

Приобретать умения рассматривать, анализировать детские рисунки с позиций их содержания и сюжета, настроения, композиции (расположения на листе), цвета, а также соответствия учебной задаче, поставленной учителем.

Приобретать опыт эстетического наблюдения природы на основе эмоциональных впечатлений с учётом учебных задач и визуальной установки учителя.

Приобретать опыт художественного наблюдения предметной среды жизни человека в зависимости от поставленной аналитической и эстетической задачи (установки).

Осваивать опыт эстетического восприятия и аналитического наблюдения архитектурных построек.

Осваивать опыт эстетического, эмоционального общения со станковой картиной, понимать значение зрительских умений и специальных знаний; приобретать опыт восприятия картин со сказочным сюжетом (В.М. Васнецова и других художников по выбору учителя), а также произведений с ярко выраженным эмоциональным настроением (например, натюрморты В. Ван Гога или А. Матисса).

Осваивать новый опыт восприятия художественных иллюстраций в детских книгах и отношения к ним в соответствии с учебной установкой.

Модуль «Азбука цифровой графики»

Приобретать опыт создания фотографий с целью эстетического и целенаправленного наблюдения природы.

Приобретать опыт обсуждения фотографий с точки зрения того, с какой целью сделан снимок, насколько значимо его содержание и какова композиция в кадре.

К концу обучения во **2 классе** обучающийся получит следующие предметные результаты по отдельным темам программы по изобразительному искусству:

Модуль «Графика»

Осваивать особенности и приёмы работы новыми графическими художественными материалами; осваивать выразительные свойства твёрдых, сухих, мягких и жидких графических материалов.

Приобретать навыки изображения на основе разной по характеру и способу наложения линии.

Овладевать понятием «ритм» и навыками ритмической организации изображения как необходимой композиционной основы выражения содержания.

Осваивать навык визуального сравнения пространственных величин, приобретать умения соотносить пропорции в рисунках птиц и животных (с опорой на зрительские впечатления и анализ).

Приобретать умение вести рисунок с натуры, видеть пропорции объекта, расположение его в пространстве; располагать изображение на листе, соблюдая этапы ведения рисунка, осваивая навык штриховки.

Модуль «Живопись»

Осваивать навыки работы цветом, навыки смешения красок, пастозное плотное и прозрачное нанесение краски; осваивать разный характер мазков и движений кистью, навыки создания выразительной фактуры и кроющие качества гуаши.

Приобретать опыт работы акварельной краской и понимать особенности работы прозрачной краской.

Знать названия основных и составных цветов и способы получения разных оттенков составного цвета.

Различать и сравнивать тёмные и светлые оттенки цвета; осваивать смешение цветных красок с белой и чёрной (для изменения их тона).

Знать о делении цветов на тёплые и холодные; уметь различать и сравнивать тёплые и холодные оттенки цвета.

Осваивать эмоциональную выразительность цвета: цвет звонкий и яркий, радостный; цвет мягкий, «глухой» и мрачный и другое.

Приобретать опыт создания пейзажей, передающих разные состояния погоды (например, туман, грозу) на основе изменения тонального звучания цвета, приобретать опыт передачи разного цветового состояния моря.

Уметь в изображении сказочных персонажей выразить их характер (герои сказок добрые и злые, нежные и грозные); обсуждать, объяснять, какими художественными средствами удалось показать характер сказочных персонажей.

Модуль «Скульптура»

Познакомиться с традиционными игрушками одного из народных художественных промыслов; освоить приёмы и последовательность лепки игрушки в традициях выбранного промысла; выполнить в технике лепки фигурку сказочного зверя по мотивам традиций выбранного промысла (по выбору: филимоновская, абашевская, каргопольская, дымковская игрушки или с учётом местных промыслов).

Знать об изменениях скульптурного образа при осмотре произведения с разных сторон.

Приобретать в процессе лепки из пластилина опыт передачи движения цельной лепной формы и разного характера движения этой формы (изображения зверушки).

Модуль «Декоративно-прикладное искусство»

Рассматривать, анализировать и эстетически оценивать разнообразие форм в природе, воспринимаемых как узоры.

Сравнивать, сопоставлять природные явления – узоры (например, капли, снежинки, паутинки, роса на листьях, серёжки во время цветения деревьев) – с рукотворными произведениями декоративного искусства (кружево, шитьё, ювелирные изделия и другое).

Приобретать опыт выполнения эскиза геометрического орнамента кружева или вышивки на основе природных мотивов.

Осваивать приёмы орнаментального оформления сказочных глиняных зверушек, созданных по мотивам народного художественного промысла (по выбору: филимоновская, абашевская, каргопольская, дымковская игрушки или с учётом местных промыслов).

Приобретать опыт преобразования бытовых подручных нехудожественных материалов в художественные изображения и поделки.

Рассматривать, анализировать, сравнивать украшения человека на примерах иллюстраций к народным сказкам лучших художников-иллюстраторов (например, И. Я. Билибина), когда украшения не только соответствуют народным традициям, но и

выражают характер персонажа; учиться понимать, что украшения человека рассказывают о нём, выявляют особенности его характера, его представления о красоте.

Приобретать опыт выполнения красками рисунков украшений народных былинных персонажей.

Модуль «Архитектура»

Осваивать приёмы создания объёмных предметов из бумаги и объёмного декорирования предметов из бумаги.

Участвовать в коллективной работе по построению из бумаги пространственного макета сказочного города или детской площадки.

Рассматривать, характеризовать конструкцию архитектурных строений (по фотографиям в условиях урока), указывая составные части и их пропорциональные соотношения.

Осваивать понимание образа здания, то есть его эмоционального воздействия.

Рассматривать, приводить примеры и обсуждать вид разных жилищ, домиков сказочных героев в иллюстрациях известных художников детской книги, развивая фантазию и внимание к архитектурным постройкам.

Приобретать опыт сочинения и изображения жилья для разных по своему характеру героев литературных и народных сказок.

Модуль «Восприятие произведений искусства»

Обсуждать примеры детского художественного творчества с точки зрения выражения в них содержания, настроения, расположения изображения в листе, цвета и других средств художественной выразительности, а также ответа на поставленную учебную задачу.

Осваивать и развивать умения вести эстетическое наблюдение явлений природы, а также потребность в таком наблюдении.

Приобретать опыт эстетического наблюдения и художественного анализа произведений декоративного искусства и их орнаментальной организации (например, кружево, шитьё, резьба и роспись по дереву и ткани, чеканка).

Приобретать опыт восприятия, эстетического анализа произведений отечественных художников-пейзажистов (И. И. Левитана, И. И. Шишкина, И. К. Айвазовского, Н. П. Крымова и других по выбору учителя), а также художников-анималистов (В. В. Ватагина, Е. И. Чарушина и других по выбору учителя).

Приобретать опыт восприятия, эстетического анализа произведений живописи западноевропейских художников с активным, ярким выражением настроения (В. Ван Гога, К. Моне, А. Матисса и других по выбору учителя).

Знать имена и узнавать наиболее известные произведения отечественных художников И. И. Левитана, И. И. Шишкина, И. К. Айвазовского, В. М. Васнецова, В. В. Ватагина, Е. И. Чарушина (и других по выбору учителя).

Модуль «Азбука цифровой графики»

Осваивать возможности изображения с помощью разных видов линий в программе Paint (или другом графическом редакторе).

Осваивать приёмы трансформации и копирования геометрических фигур в программе Paint, а также построения из них простых рисунков или орнаментов.

Осваивать в компьютерном редакторе (например, Paint) инструменты и техники – карандаш, кисточка, ластик, заливка и другие – и создавать простые рисунки или композиции (например, образ дерева).

Осваивать композиционное построение кадра при фотографировании: расположение объекта в кадре, масштаб, доминанта. Участвовать в обсуждении композиционного построения кадра в фотографии.

К концу обучения в **3 классе** обучающийся получит следующие предметные результаты по отдельным темам программы по изобразительному искусству:

Модуль «Графика».

Приобретать представление о художественном оформлении книги, о дизайне книги, многообразии форм детских книг, о работе художников-иллюстраторов.

Получать опыт создания эскиза книжки-игрушки на выбранный сюжет: рисунок обложки с соединением шрифта (текста) и изображения, рисунок заглавной буквицы, создание иллюстраций, размещение текста и иллюстраций на развороте.

Узнавать об искусстве шрифта и образных (изобразительных) возможностях надписи, о работе художника над шрифтовой композицией.

Создавать практическую творческую работу – поздравительную открытку, совмещающую в ней шрифт и изображение.

Узнавать о работе художников над плакатами и афишами. Выполнять творческую композицию – эскиз афиши к выбранному спектаклю или фильму.

Узнавать основные пропорции лица человека, взаимное расположение частей лица.

Приобретать опыт рисования портрета (лица) человека.

Создавать маску сказочного персонажа с ярко выраженным характером лица (для карнавала или спектакля).

Модуль «Живопись»

Осваивать приёмы создания живописной композиции (натюрморта) по наблюдению натуры или по представлению.

Рассматривать, эстетически анализировать сюжет и композицию, эмоциональное настроение в натюрмортах известных отечественных художников.

Приобретать опыт создания творческой живописной работы – натюрморта с ярко выраженным настроением или «натюрморта-автопортрета».

Изображать красками портрет человека с опорой на натуру или по представлению.

Создавать пейзаж, передавая в нём активное состояние природы.

Приобрести представление о деятельности художника в театре.

Создать красками эскиз занавеса или эскиз декораций к выбранному сюжету.

Познакомиться с работой художников по оформлению праздников.

Выполнить тематическую композицию «Праздник в городе» на основе наблюдений, по памяти и по представлению.

Модуль «Скульптура»

Приобрести опыт творческой работы: лепка сказочного персонажа на основе сюжета известной сказки (или создание этого персонажа в технике бумагопластики, по выбору учителя).

Учиться создавать игрушку из подручного нехудожественного материала путём добавления к ней необходимых деталей и тем самым «одушевления образа».

Узнавать о видах скульптуры: скульптурные памятники, парковая скульптура, мелкая пластика, рельеф (виды рельефа).

Приобретать опыт лепки эскиза парковой скульптуры.

Модуль «Декоративно-прикладное искусство»

Узнавать о создании глиняной и деревянной посуды: народные художественные промыслы гжель и хохлома.

Знакомиться с приёмами исполнения традиционных орнаментов, украшающих посуду гжели и хохломы; осваивать простые кистевые приёмы, свойственные этим промыслам; выполнить эскизы орнаментов, украшающих посуду (по мотивам выбранного художественного промысла).

Узнать о сетчатых видах орнаментов и их применении, например, в росписи тканей, стен, уметь рассуждать с опорой на зрительный материал о видах симметрии в сетчатом орнаменте.

Осваивать навыки создания орнаментов при помощи штампов и трафаретов.

Получить опыт создания композиции орнамента в квадрате (в качестве эскиза росписи женского платка).

Модуль «Архитектура»

Выполнить зарисовки или творческие рисунки по памяти и по представлению на тему исторических памятников или архитектурных достопримечательностей своего города.

Создать эскиз макета паркового пространства или участвовать в коллективной работе по созданию такого макета.

Создать в виде рисунков или объёмных аппликаций из цветной бумаги эскизы разнообразных малых архитектурных форм, наполняющих городское пространство.

Придумать и нарисовать (или выполнить в технике бумагопластики) транспортное средство.

Выполнить творческий рисунок – создать образ своего города или села или участвовать в коллективной работе по созданию образа своего города или села (в виде коллажа).

Модуль «Восприятие произведений искусства»

Рассматривать и обсуждать содержание работы художника, ценностно и эстетически относиться к иллюстрациям известных отечественных художников детских книг, получая различную визуально-образную информацию; знать имена нескольких художников детской книги.

Рассматривать и анализировать архитектурные постройки своего города (села), характерные особенности улиц и площадей, выделять центральные по архитектуре здания и обсуждать их архитектурные особенности, приобретать представления, аналитический и эмоциональный опыт восприятия наиболее известных памятников архитектуры Москвы и Санкт-Петербурга (для жителей регионов на основе фотографий, телепередач и виртуальных путешествий), уметь обсуждать увиденные памятники.

Знать и уметь объяснять назначение основных видов пространственных искусств: изобразительных видов искусства – живописи, графики, скульптуры; архитектуры, дизайна, декоративно-прикладных видов искусства, а также деятельности художника в кино, в театре, на празднике.

Знать и уметь называть основные жанры живописи, графики и скульптуры, определяемые предметом изображения.

Знать имена крупнейших отечественных художников-пейзажистов: И. И. Шишкина, И. И. Левитана, А. К. Саврасова, В. Д. Поленова, И. К. Айвазовского и других (по выбору учителя), приобретать представления об их произведениях.

Осуществлять виртуальные интерактивные путешествия в художественные музеи, участвовать в исследовательских квестах, в обсуждении впечатлений от виртуальных путешествий.

Знать имена крупнейших отечественных портретистов: В. И. Сурикова, И. Е. Репина, В. А. Серова и других (по выбору учителя), приобретать представления об их произведениях.

Понимать значение музеев и называть, указывать, где находятся и чему посвящены их коллекции: Государственная Третьяковская галерея, Государственный Эрмитаж, Государственный Русский музей, Государственный музей изобразительных искусств имени А. С. Пушкина.

Знать, что в России много замечательных художественных музеев, иметь представление о коллекциях своих региональных музеев.

Модуль «Азбука цифровой графики»

Осваивать приёмы работы в графическом редакторе с линиями, геометрическими фигурами, инструментами традиционного рисования.

Применять получаемые навыки для усвоения определённых учебных тем, например: исследования свойств ритма и построения ритмических композиций, составления орнаментов путём различных повторений рисунка узора, простого повторения (раппорт), экспериментируя на свойствах симметрии; создание паттернов.

Осваивать с помощью создания схемы лица человека его конструкцию и пропорции; осваивать с помощью графического редактора схематическое изменение мимики лица.

Осваивать приёмы соединения шрифта и векторного изображения при создании, например, поздравительных открыток, афиши.

К концу обучения в **4 классе** обучающийся получит следующие предметные результаты по отдельным темам программы по изобразительному искусству:

Модуль «Графика»

Осваивать правила линейной и воздушной перспективы и применять их в своей практической творческой деятельности. Изучать основные пропорции фигуры человека, пропорциональные отношения отдельных частей фигуры и учиться применять эти знания в своих рисунках.

Приобретать представление о традиционных одеждах разных народов и представление о красоте человека в разных культурах, применять эти знания в изображении персонажей сказаний и легенд или просто представителей народов разных культур.

Создавать зарисовки памятников отечественной и мировой архитектуры.

Модуль «Живопись»

Выполнять живописное изображение пейзажей разных климатических зон (пейзаж гор, пейзаж степной или пустынной зоны, пейзаж, типичный для среднерусской природы).

Передавать в изображении народные представления о красоте человека, создавать образ женщины в русском народном костюме и образ мужчины в народном костюме.

Приобретать опыт создания портретов женских и мужских, портрета пожилого человека, детского портрета или автопортрета, портрета персонажа (по представлению из выбранной культурной эпохи).

Создавать двойной портрет (например, портрет матери и ребёнка).

Приобретать опыт создания композиции на тему «Древнерусский город».

Участвовать в коллективной творческой работе по созданию композиционного панно (аппликации из индивидуальных рисунков) на темы народных праздников (русского народного праздника и традиционных праздников у разных народов), в которых выражается обобщённый образ национальной культуры.

Модуль «Скульптура»

Лепка из пластилина эскиза памятника героям Великой Отечественной войны или участие в коллективной разработке проекта макета мемориального комплекса ко Дню Победы в Великой Отечественной войне (работа выполняется после освоения собранного материала о мемориальных комплексах, существующих в нашей стране в память о Великой Отечественной войне).

Модуль «Декоративно-прикладное искусство»

Исследовать и делать зарисовки особенностей, характерных для орнаментов разных народов или исторических эпох (особенности символов и стилизованных мотивов), показать в рисунках традиции использования орнаментов в архитектуре, одежде, оформлении предметов быта у разных народов, в разные эпохи.

Изучить и показать в практической творческой работе орнаменты, традиционные мотивы и символы русской народной культуры (в деревянной резьбе и росписи по дереву, вышивке, декоре головных уборов, орнаментах, которые характерны для предметов быта).

Получить представления о красоте русского народного костюма и головных женских уборов, особенностях мужской одежды разных сословий, а также о связи украшения костюма мужчины с родом его занятий и положением в обществе.

Познакомиться с женским и мужским костюмами в традициях разных народов, со своеобразием одежды в разных культурах и в разные эпохи.

Модуль «Архитектура»

Получить представление о конструкции традиционных жилищ у разных народов, об их связи с окружающей природой.

Познакомиться с конструкцией избы – традиционного деревянного жилого дома – и надворных построек, уметь строить из бумаги или изображать конструкцию избы, понимать и уметь объяснять тесную связь декора (украшений) избы с функциональным значением тех же деталей: единство красоты и пользы. Иметь представления о конструктивных особенностях переносного жилища – юрты.

Иметь знания, уметь объяснять и изображать традиционную конструкцию здания каменного древнерусского храма, знать примеры наиболее значительных древнерусских соборов и где они находятся, иметь представление о красоте и конструктивных особенностях памятников русского деревянного зодчества. Иметь представления об устройстве и красоте древнерусского города, его архитектурном устройстве и жизни в нём

людей. Знать основные конструктивные черты древнегреческого храма, уметь его изобразить, иметь общее, целостное образное представление о древнегреческой культуре.

Иметь представление об основных характерных чертах храмовых сооружений, характерных для разных культур: готический (романский) собор в европейских городах, буддийская пагода, мусульманская мечеть, уметь изображать их.

Понимать и уметь объяснять, в чём заключается значимость для современных людей сохранения архитектурных памятников и исторического образа своей и мировой культуры.

Модуль «Восприятие произведений искусства»

Формировать восприятие произведений искусства на темы истории и традиций русской отечественной культуры (произведения В. М. Васнецова, А. М. Васнецова, Б. М. Кустодиева, В. И. Сурикова, К. А. Коровина, А. Г. Венецианова, А. П. Рябушкина, И. Я. Билибина и других по выбору учителя).

Иметь образные представления о каменном древнерусском зодчестве (Московский Кремль, Новгородский детинец, Псковский кремль, Казанский кремль и другие с учётом местных архитектурных комплексов, в том числе монастырских), о памятниках русского деревянного зодчества (архитектурный комплекс на острове Кижи).

Узнавать соборы Московского Кремля, Софийский собор в Великом Новгороде, храм Покрова на Нерли.

Уметь называть и объяснять содержание памятника К. Минину и Д. Пожарскому скульптора И. П. Мартоса в Москве.

Знать и узнавать основные памятники наиболее значимых мемориальных ансамблей и уметь объяснять их особое значение в жизни людей (мемориальные ансамбли: Могила Неизвестного Солдата в Москве; памятник-ансамбль «Героям Сталинградской битвы» на Мамаевом кургане, «Воин-освободитель» в берлинском Трептов-парке, Пискаревский мемориал в Санкт-Петербурге и другие по выбору учителя), знать о правилах поведения при посещении мемориальных памятников.

Иметь представления об архитектурных, декоративных и изобразительных произведениях в культуре Древней Греции, других культурах Древнего мира, в том числе Древнего Востока, уметь обсуждать эти произведения.

Узнавать, различать общий вид и представлять основные компоненты конструкции готических (романских) соборов, знать особенности архитектурного устройства мусульманских мечетей, иметь представление об архитектурном своеобразии здания буддийской пагоды.

Приводить примеры произведений великих европейских художников: Леонардо да Винчи, Рафаэля, Рембрандта, Пикассо и других (по выбору учителя).

Модуль «Азбука цифровой графики»

Осваивать правила линейной и воздушной перспективы с помощью графических изображений и их варьирования в компьютерной программе Paint: изображение линии горизонта и точки схода, перспективных сокращений, цветовых и тональных изменений.

Моделировать в графическом редакторе с помощью инструментов геометрических фигур конструкцию традиционного крестьянского деревянного дома (избы) и различные варианты его устройства.

Использовать поисковую систему для знакомства с разными видами деревянного дома на основе избы и традициями её украшений.

Моделировать в графическом редакторе с помощью инструментов геометрических фигур конструкцию юрты, находить в поисковой системе разнообразные модели юрты, её украшения, внешний и внутренний вид юрты.

Моделировать в графическом редакторе с помощью инструментов геометрических фигур конструкции храмовых зданий разных культур (каменный православный собор с закомарами, со сводами-нефами, главой, куполом, готический или романский собор, пагода, мечеть).

Построить пропорции фигуры человека в графическом редакторе с помощью геометрических фигур или на линейной основе; изобразить различные фазы движения, двигая части фигуры (при соответствующих технических условиях создать анимацию схематического движения человека).

Освоить анимацию простого повторяющегося движения изображения в виртуальном редакторе GIF-анимации.

Освоить и проводить компьютерные презентации в программе PowerPoint по темам изучаемого материала, собирая в поисковых системах нужный материал, или на основе собственных фотографий и фотографий своих рисунков, делать шрифтовые надписи наиболее важных определений, названий, положений, которые надо помнить и знать.

Осуществлять виртуальные путешествия по архитектурным памятникам, в отечественные и зарубежные художественные музеи (галереи) на основе установок и квестов, предложенных учителем.

**ТЕМАТИЧЕСКОЕ ПЛАНИРОВАНИЕ
1 КЛАСС**

№ п/п	Наименование разделов и тем программы	Количество часов			Электронные (цифровые) образовательные ресурсы
		Всего	Контрольные работы	Практические работы	
1	Ты учишься изображать	10			Библиотека ЦОК https://m.edsoo.ru/7f411892
2	Ты украшаешь	9			Библиотека ЦОК https://m.edsoo.ru/7f411892
3	Ты строишь	8			Библиотека ЦОК https://m.edsoo.ru/7f411892
4	Изображение, украшение, постройка всегда помогают друг другу Контрольная работа за год. (творческая работа).	6	1		Библиотека ЦОК https://m.edsoo.ru/7f411892
ОБЩЕЕ КОЛИЧЕСТВО ЧАСОВ ПО ПРОГРАММЕ		33	1	0	

2 КЛАСС

№ п/п	Наименование разделов и тем программы	Количество часов			Электронные (цифровые) образовательные ресурсы
		Всего	Контрольные работы	Практические работы	
1	Реальность и фантазия	5			Библиотека ЦОК https://m.edsoo.ru/7f411892
2	Введение	2			Библиотека ЦОК https://m.edsoo.ru/7f411892
3	Как и чем работает художник	14			Библиотека ЦОК https://m.edsoo.ru/7f411892
4	О чем говорит искусство?	7			Библиотека ЦОК https://m.edsoo.ru/7f411892
5	Как говорит искусство? Контрольная работа за год. (творческая работа).	6	1		Библиотека ЦОК https://m.edsoo.ru/7f411892
ОБЩЕЕ КОЛИЧЕСТВО ЧАСОВ ПО ПРОГРАММЕ		34	1	0	

3 КЛАСС

№ п/п	Наименование разделов и тем программы	Количество часов			Электронные (цифровые) образовательные ресурсы
		Всего	Контрольные работы	Практические работы	
1	Введение	1			Библиотека ЦОК https://m.edsoo.ru/7f411892
2	Искусство в твоём доме	8			Библиотека ЦОК https://m.edsoo.ru/7f411892
3	Искусство на улицах твоего города	8			Библиотека ЦОК https://m.edsoo.ru/7f411892
4	Художник и зрелище	7			Библиотека ЦОК https://m.edsoo.ru/7f411892
5	Художник и музей Контрольная работа за год. (творческая работа).	10	1		Библиотека ЦОК https://m.edsoo.ru/7f411892
ОБЩЕЕ КОЛИЧЕСТВО ЧАСОВ ПО ПРОГРАММЕ		34	1	0	

4 КЛАСС

№ п/п	Наименование разделов и тем программы	Количество часов			Электронные (цифровые) образовательные ресурсы
		Всего	Контрольные работы	Практические работы	
1	Введение	1			Библиотека ЦОК https://m.edsoo.ru/7f4129ea
2	Истоки родного искусства	7			Библиотека ЦОК https://m.edsoo.ru/7f4129ea
3	Древние города нашей земли	11			Библиотека ЦОК https://m.edsoo.ru/7f4129ea
4	Каждый народ – художник	9			Библиотека ЦОК https://m.edsoo.ru/7f4129ea
5	Искусство объединяет народы Контрольная работа за год. (творческая работа).	6	1		Библиотека ЦОК https://m.edsoo.ru/7f4129ea
ОБЩЕЕ КОЛИЧЕСТВО ЧАСОВ ПО ПРОГРАММЕ		34	1	0	

КАЛЕНДАРНО-ТЕМАТИЧЕСКОЕ ПЛАНИРОВАНИЕ

1 КЛАСС

№ п/п	Тема урока	Количество часов			Дата изучения	Электронные цифровые образовательные ресурсы
		Всего	Контрольные работы	Практические работы		
1	Все дети любят рисовать: рассматриваем детские рисунки и рисуем радостное солнце	1				https://resh.edu.ru/subject/7/1/ https://infourok.ru/biblioteka/izo-mhk/klass-1/uchebnik-757/type-56?ysclid=178rq946jm283907026
2	Изображения вокруг нас: рассматриваем изображения в детских книгах	1				https://resh.edu.ru/subject/7/1/ https://infourok.ru/biblioteka/izo-mhk/klass-1/uchebnik-757/type-56?ysclid=178rq946jm283907026
3	Мастер изображения учит видеть: создаем групповую работу «Сказочный лес»	1				https://resh.edu.ru/subject/7/1/ https://infourok.ru/biblioteka/izo-mhk/klass-1/uchebnik-757/type-56?ysclid=178rq946jm283907026
4	Короткое и длинное: рисуем животных с различными пропорциями	1				https://resh.edu.ru/subject/7/1/ https://infourok.ru/biblioteka/izo-mhk/klass-1/uchebnik-757/type-56?ysclid=178rq946jm283907026
5	Изображать можно пятном: дорисовываем зверушек от пятна или тени	1				https://resh.edu.ru/subject/7/1/ https://infourok.ru/biblioteka/izo-mhk/klass-1/uchebnik-757/type-56?ysclid=178rq946jm283907026
6	Изображать можно в объеме: лепим зверушек	1				https://resh.edu.ru/subject/7/1/ https://infourok.ru/biblioteka/izo-

					mhk/klass-1/uchebnik-757/type-56?ysclid=178rq946jm283907026
7	Изображать можно линией: рисуем ветви деревьев, травы	1			https://resh.edu.ru/subject/7/1/https://infourok.ru/biblioteka/izomhk/klass-1/uchebnik-757/type-56?ysclid=178rq946jm283907026
8	Разноцветные краски. Рисуем цветные коврики (коврик-осень / зима или коврик-ночь / утро)	1			https://resh.edu.ru/subject/7/1/https://infourok.ru/biblioteka/izomhk/klass-1/uchebnik-757/type-56?ysclid=178rq946jm283907026
9	Изображать можно и то, что невидимо: создаем радостные и грустные рисунки	1			https://resh.edu.ru/subject/7/1/https://infourok.ru/biblioteka/izomhk/klass-1/uchebnik-757/type-56?ysclid=178rq946jm283907026
10	Художники и зрители: рассматриваем картины художников и говорим о своих впечатлениях	1			https://resh.edu.ru/subject/7/1/https://infourok.ru/biblioteka/izomhk/klass-1/uchebnik-757/type-56?ysclid=178rq946jm283907026
11	Мир полон украшений: рассматриваем украшения на иллюстрациях к сказкам	1			https://resh.edu.ru/subject/7/1/https://infourok.ru/biblioteka/izomhk/klass-1/uchebnik-757/type-56?ysclid=178rq946jm283907026
12	Цветы: создаем коллективную работу «Ваза с цветами»	1			https://resh.edu.ru/subject/7/1/https://infourok.ru/biblioteka/izomhk/klass-1/uchebnik-757/type-56?ysclid=178rq946jm283907026
13	Узоры на крыльях: рисуем бабочек и создаем коллективную работу – панно «Бабочки»	1			https://resh.edu.ru/subject/7/1/https://infourok.ru/biblioteka/izomhk/klass-1/uchebnik-757/type-56?ysclid=178rq946jm283907026

					56?ysclid=178rq946jm283907026
14	Красивые рыбы: выполняем рисунок рыб в технике монотипия	1			https://resh.edu.ru/subject/7/1/ https://infourok.ru/biblioteka/izomhk/klass-1/uchebnik-757/type-56?ysclid=178rq946jm283907026
15	Украшения птиц создаем сказочную птицу из цветной бумаги	1			https://resh.edu.ru/subject/7/1/ https://infourok.ru/biblioteka/izomhk/klass-1/uchebnik-757/type-56?ysclid=178rq946jm283907026
16	Узоры, которые создали люди: рисуем цветок или птицу для орнамента	1			https://resh.edu.ru/subject/7/1/ https://infourok.ru/biblioteka/izomhk/klass-1/uchebnik-757/type-56?ysclid=178rq946jm283907026
17	Нарядные узоры на глиняных игрушках: украшаем узорами фигурки из бумаги	1			https://resh.edu.ru/subject/7/1/ https://infourok.ru/biblioteka/izomhk/klass-1/uchebnik-757/type-56?ysclid=178rq946jm283907026
18	Как украшает себя человек: рисуем героев сказок с подходящими украшениями	1			https://resh.edu.ru/subject/7/1/ https://infourok.ru/biblioteka/izomhk/klass-1/uchebnik-757/type-56?ysclid=178rq946jm283907026
19	Мастер Украшения помогает сделать праздник: создаем веселые игрушки из цветной бумаги	1			https://resh.edu.ru/subject/7/1/ https://infourok.ru/biblioteka/izomhk/klass-1/uchebnik-757/type-56?ysclid=178rq946jm283907026
20	Постройки в нашей жизни: рассматриваем и обсуждаем	1			https://resh.edu.ru/subject/7/1/ https://infourok.ru/biblioteka/izomhk/klass-1/uchebnik-757/type-56?ysclid=178rq946jm283907026

21	Дома бывают разными: рисуем домики для героев книг	1				https://resh.edu.ru/subject/7/1/ https://infourok.ru/biblioteka/izomhk/klass-1/uchebnik-757/type-56?ysclid=178rq946jm283907026
22	Домики, которые построила природа: рассматриваем, как они устроены	1				https://resh.edu.ru/subject/7/1/ https://infourok.ru/biblioteka/izomhk/klass-1/uchebnik-757/type-56?ysclid=178rq946jm283907026
23	Снаружи и внутри: создаем домик для маленьких человечков	1				https://resh.edu.ru/subject/7/1/ https://infourok.ru/biblioteka/izomhk/klass-1/uchebnik-757/type-56?ysclid=178rq946jm283907026
24	Строим город: рисуем и строим город из пластилина и бумаги	1				https://resh.edu.ru/subject/7/1/ https://infourok.ru/biblioteka/izomhk/klass-1/uchebnik-757/type-56?ysclid=178rq946jm283907026
25	Все имеет свое строение: создаем изображения животных из разных форм	1				https://resh.edu.ru/subject/7/1/ https://infourok.ru/biblioteka/izomhk/klass-1/uchebnik-757/type-56?ysclid=178rq946jm283907026
26	Строим вещи: создаем из цветной бумаги веселую сумку-пакет	1				https://resh.edu.ru/subject/7/1/ https://infourok.ru/biblioteka/izomhk/klass-1/uchebnik-757/type-56?ysclid=178rq946jm283907026
27	Ф.Г. Город, в котором мы живем: фотографируем постройки и создаем панно «Прогулка по городу»	1				https://resh.edu.ru/subject/7/1/ https://infourok.ru/biblioteka/izomhk/klass-1/uchebnik-757/type-56?ysclid=178rq946jm283907026
28	Изображение, украшение,	1				https://resh.edu.ru/subject/7/1/

	постройка всегда помогают друг другу: рассматриваем и обсуждаем					https://infourok.ru/biblioteka/izo-mhk/klass-1/uchebnik-757/type-56?ysclid=178rq946jm283907026
29	Праздник птиц: создаем декоративные изображения птиц из цветной бумаги.	1				https://resh.edu.ru/subject/7/1/ https://infourok.ru/biblioteka/izo-mhk/klass-1/uchebnik-757/type-56?ysclid=178rq946jm283907026
30	Разноцветные жуки и бабочки: создаем аппликацию из цветной бумаги жука, бабочки или стрекозы. Времена года: создаем рисунки о каждом времени года	1				https://resh.edu.ru/subject/7/1/ https://infourok.ru/biblioteka/izo-mhk/klass-1/uchebnik-757/type-56?ysclid=178rq946jm283907026
31	Контрольная работа за год. (творческая работа).	1	1			https://resh.edu.ru/subject/7/1/ https://infourok.ru/biblioteka/izo-mhk/klass-1/uchebnik-757/type-56?ysclid=178rq946jm283907026
32	Анализ контрольной работы.Ф.Г. Азбука компьютерной графики: знакомство с программами Paint или Paint net. Создание и обсуждение фотографий	1				https://resh.edu.ru/subject/7/1/ https://infourok.ru/biblioteka/izo-mhk/klass-1/uchebnik-757/type-56?ysclid=178rq946jm283907026
33	Здравствуй, лето! Рисуем красками «Как я буду проводить лето»	1				https://resh.edu.ru/subject/7/1/ https://infourok.ru/biblioteka/izo-mhk/klass-1/uchebnik-757/type-56?ysclid=178rq946jm283907026
ОБЩЕЕ КОЛИЧЕСТВО ЧАСОВ ПО ПРОГРАММЕ		33	1	0		

2 КЛАСС

№ п/п	Тема урока	Количество часов			Дата изучения	Электронные цифровые образовательные ресурсы
		Всего	Контрольные работы	Практические работы		
1	Учусь быть зрителем и художником: рассматриваем детское творчество и произведения декоративного искусства	1				https://resh.edu.ru/subject/7/1/ https://infourok.ru/biblioteka/izo-mhk/klass-1/uchebnik-757/type-56?ysclid=178rq946jm283907026
2	Ф.Г. Природа и художник: наблюдаем природу и обсуждаем произведения художников	1				https://resh.edu.ru/subject/7/1/ https://infourok.ru/biblioteka/izo-mhk/klass-1/uchebnik-757/type-56?ysclid=178rq946jm283907026
3	Художник рисует красками: смешиваем краски, рисуем эмоции и настроение	1				https://resh.edu.ru/subject/7/1/ https://infourok.ru/biblioteka/izo-mhk/klass-1/uchebnik-757/type-56?ysclid=178rq946jm283907026
4	Художник рисует мелками и тушью: рисуем с натуры простые предметы	1				https://resh.edu.ru/subject/7/1/ https://infourok.ru/biblioteka/izo-mhk/klass-1/uchebnik-757/type-56?ysclid=178rq946jm283907026
5	С какими еще материалами работает художник: рассматриваем, обсуждаем, пробуем применять материалы для скульптуры	1				https://resh.edu.ru/subject/7/1/ https://infourok.ru/biblioteka/izo-mhk/klass-1/uchebnik-757/type-56?ysclid=178rq946jm283907026
6	Гуашь, три основных цвета: рисуем дворец холодного ветра и дворец золотой осени	1				https://resh.edu.ru/subject/7/1/ https://infourok.ru/biblioteka/izo-mhk/klass-1/uchebnik-757/type-56?ysclid=178rq946jm283907026

7	Волшебная белая: рисуем композицию «Сад в тумане, раннее утро»	1				https://resh.edu.ru/subject/7/1/ https://infourok.ru/biblioteka/izomhk/klass-1/uchebnik-757/type-56?ysclid=178rq946jm283907026
8	Волшебная черная: рисуем композицию «Буря в лесу»	1				https://resh.edu.ru/subject/7/1/ https://infourok.ru/biblioteka/izomhk/klass-1/uchebnik-757/type-56?ysclid=178rq946jm283907026
9	Волшебные серые: рисуем цветной туман	1				https://resh.edu.ru/subject/7/1/ https://infourok.ru/biblioteka/izomhk/klass-1/uchebnik-757/type-56?ysclid=178rq946jm283907026
10	Пастель и восковые мелки: рисуем осенний лес и листопад	1				https://resh.edu.ru/subject/7/1/ https://infourok.ru/biblioteka/izomhk/klass-1/uchebnik-757/type-56?ysclid=178rq946jm283907026
11	Аппликация: создаем коврики на тему «Осенний листопад»	1				https://resh.edu.ru/subject/7/1/ https://infourok.ru/biblioteka/izomhk/klass-1/uchebnik-757/type-56?ysclid=178rq946jm283907026
12	Что может линия: рисуем зимний лес	1				https://resh.edu.ru/subject/7/1/ https://infourok.ru/biblioteka/izomhk/klass-1/uchebnik-757/type-56?ysclid=178rq946jm283907026
13	Линия на экране компьютера: рисуем луговые травы, деревья	1				https://resh.edu.ru/subject/7/1/ https://infourok.ru/biblioteka/izomhk/klass-1/uchebnik-757/type-56?ysclid=178rq946jm283907026
14	Что может пластилин: лепим	1				https://resh.edu.ru/subject/7/1/

	фигурку любимого животного					https://infourok.ru/biblioteka/izo-mhk/klass-1/uchebnik-757/type-56?ysclid=178rq946jm283907026
15	Бумага, ножницы, клей: создаем макет игровой площадки	1				https://resh.edu.ru/subject/7/1/ https://infourok.ru/biblioteka/izo-mhk/klass-1/uchebnik-757/type-56?ysclid=178rq946jm283907026
16	Неожиданные материалы: создаем изображение из фантиков, пуговиц, ниток	1				https://resh.edu.ru/subject/7/1/ https://infourok.ru/biblioteka/izo-mhk/klass-1/uchebnik-757/type-56?ysclid=178rq946jm283907026
17	Изображение, реальность, фантазия: рисуем домашних и фантастических животных	1				https://resh.edu.ru/subject/7/1/ https://infourok.ru/biblioteka/izo-mhk/klass-1/uchebnik-757/type-56?ysclid=178rq946jm283907026
18	Украшение, реальность, фантазия: рисуем кружево со снежинками, паутинками, звездочками	1				https://resh.edu.ru/subject/7/1/ https://infourok.ru/biblioteka/izo-mhk/klass-1/uchebnik-757/type-56?ysclid=178rq946jm283907026
19	Постройка, реальность, фантазия: обсуждаем домики, которые построила природа	1				https://resh.edu.ru/subject/7/1/ https://infourok.ru/biblioteka/izo-mhk/klass-1/uchebnik-757/type-56?ysclid=178rq946jm283907026
20	Конструируем природные формы: создаем композицию «Подводный мир»	1				https://resh.edu.ru/subject/7/1/ https://infourok.ru/biblioteka/izo-mhk/klass-1/uchebnik-757/type-56?ysclid=178rq946jm283907026
21	Конструируем сказочный город: строим из бумаги домик, улицу или	1				https://resh.edu.ru/subject/7/1/ https://infourok.ru/biblioteka/izo-

	площадь				https://resh.edu.ru/subject/7/1/ https://infourok.ru/biblioteka/izo-mhk/klass-1/uchebnik-757/type-56?ysclid=178rq946jm283907026
22	Изображение природы в различных состояниях: рисуем природу разной по настроению	1			https://resh.edu.ru/subject/7/1/ https://infourok.ru/biblioteka/izo-mhk/klass-1/uchebnik-757/type-56?ysclid=178rq946jm283907026
23	Изображение характера животных: передаем характер и настроение животных в рисунке	1			https://resh.edu.ru/subject/7/1/ https://infourok.ru/biblioteka/izo-mhk/klass-1/uchebnik-757/type-56?ysclid=178rq946jm283907026
24	Изображение характера человека: рисуем доброго или злого человека, героев сказок	1			https://resh.edu.ru/subject/7/1/ https://infourok.ru/biblioteka/izo-mhk/klass-1/uchebnik-757/type-56?ysclid=178rq946jm283907026
25	Образ человека в скульптуре: создаем разных по характеру образов в объеме – легкий, стремительный и тяжелый, неповоротливый	1			https://resh.edu.ru/subject/7/1/ https://infourok.ru/biblioteka/izo-mhk/klass-1/uchebnik-757/type-56?ysclid=178rq946jm283907026
26	Человек и его украшения: создаем кокошник для доброй и злой героинь из сказок	1			https://resh.edu.ru/subject/7/1/ https://infourok.ru/biblioteka/izo-mhk/klass-1/uchebnik-757/type-56?ysclid=178rq946jm283907026
27	О чем говорят украшения: рисуем украшения для злой и доброй феи, злого колдуна, доброго воина	1			https://resh.edu.ru/subject/7/1/ https://infourok.ru/biblioteka/izo-mhk/klass-1/uchebnik-757/type-56?ysclid=178rq946jm283907026
28	Образ здания: рисуем дома для разных сказочных героев	1			https://resh.edu.ru/subject/7/1/ https://infourok.ru/biblioteka/izo-mhk/klass-1/uchebnik-757/type-56?ysclid=178rq946jm283907026

					mhk/klass-1/uchebnik-757/type-56?ysclid=178rq946jm283907026
29	Теплые и холодные цвета: рисуем костер или перо жар-птицы на фоне ночного неба	1			https://resh.edu.ru/subject/7/1/https://infourok.ru/biblioteka/izomhk/klass-1/uchebnik-757/type-56?ysclid=178rq946jm283907026
30	Тихие и звонкие цвета, ритм линий создаем композицию «Весенняя земля»	1			https://resh.edu.ru/subject/7/1/https://infourok.ru/biblioteka/izomhk/klass-1/uchebnik-757/type-56?ysclid=178rq946jm283907026
31	Характер линий: рисуем весенние ветки – березы, дуба, сосны	1			https://resh.edu.ru/subject/7/1/https://infourok.ru/biblioteka/izomhk/klass-1/uchebnik-757/type-56?ysclid=178rq946jm283907026
32	Контрольная работа за год. (творческая работа).	1	1		https://resh.edu.ru/subject/7/1/https://infourok.ru/biblioteka/izomhk/klass-1/uchebnik-757/type-56?ysclid=178rq946jm283907026
33	Анализ контрольной работы. Ритм и движение пятен: вырезаем из бумаги птичек и создаем из них композиции	1			https://resh.edu.ru/subject/7/1/https://infourok.ru/biblioteka/izomhk/klass-1/uchebnik-757/type-56?ysclid=178rq946jm283907026
34	Пропорции выражают характер: создаем скульптуры птиц	1			https://resh.edu.ru/subject/7/1/https://infourok.ru/biblioteka/izomhk/klass-1/uchebnik-757/type-56?ysclid=178rq946jm283907026
ОБЩЕЕ КОЛИЧЕСТВО ЧАСОВ ПО ПРОГРАММЕ		34	1	0	

3 КЛАСС

№ п/п	Тема урока	Количество часов			Дата изучения	Электронные образовательные ресурсы	цифровые ресурсы
		Всего	Контрольные работы	Практические работы			
1	Изображение, постройка, украшения и материалы: знакомимся с иллюстрациями и дизайном предметов	1				Библиотека	ЦОК https://m.edsoo.ru/8a1496ae
2	Твои игрушки: создаем игрушки из подручного нехудожественного материала и/или из пластилина/глины	1				Библиотека	ЦОК https://m.edsoo.ru/8a14a932
3	Посуда у тебя дома: изображаем орнаменты и эскизы украшения посуды в традициях народных художественных промыслов	1				Библиотека	ЦОК https://m.edsoo.ru/8a14af2c
4	Обои и шторы у тебя дома: создаем орнаменты для обоев и штор	1				Библиотека	ЦОК https://m.edsoo.ru/8a14b166
5	Орнаменты для обоев и штор: создаем орнаменты в графическом редакторе	1				Библиотека	ЦОК https://m.edsoo.ru/8a14cd18
6	Мамин платок: создаем орнамент в квадрате	1				Библиотека	ЦОК https://m.edsoo.ru/8a14b2c4
7	Твои книжки: создаем эскизы обложки, заглавной буквы и иллюстраций к детской книге сказок	1				Библиотека	ЦОК https://m.edsoo.ru/8a1494d8 https://m.edsoo.ru/8a14c0e8

8	Открытки: создаем поздравительную открытку	1				Библиотека ЦОК https://m.edsoo.ru/8a14929e
9	Труд художника для твоего дома: рассматриваем работы художников над предметами быта	1				https://resh.edu.ru/subject/7/1/ https://infourok.ru/biblioteka/izomhk/klass-1/uchebnik-757/type-56?ysclid=178rq946jm283907026
10	Ф.Г. Памятники архитектуры: виртуальное путешествие	1				Библиотека ЦОК https://m.edsoo.ru/8a14c35e
11	Исторические и архитектурные памятники: рисуем достопримечательности города или села	1				Библиотека ЦОК https://m.edsoo.ru/8a14b490
12	Парки, скверы, бульвары: создаем эскиз макета паркового пространства	1				Библиотека ЦОК https://m.edsoo.ru/8a14b6e8
13	Ажурные ограды: проектируем декоративные украшения в городе	1				https://resh.edu.ru/subject/7/1/ https://infourok.ru/biblioteka/izomhk/klass-1/uchebnik-757/type-56?ysclid=178rq946jm283907026
14	Волшебные фонари: создаем малые архитектурные формы для города (фонари)	1				Библиотека ЦОК https://m.edsoo.ru/8a14b8e6
15	Витрины: создаем витрины - малые архитектурные формы для города	1				https://resh.edu.ru/subject/7/1/ https://infourok.ru/biblioteka/izomhk/klass-1/uchebnik-757/type-56?ysclid=178rq946jm283907026
16	Удивительный транспорт: рисуем или создаем в бумагопластике	1				Библиотека ЦОК https://m.edsoo.ru/8a14ba1c

	фантастический транспорт					
17	Труд художника на улицах твоего города: создаем панно «Образ моего города»	1				Библиотека ЦОК https://m.edsoo.ru/8a14bd46
18	Художник в цирке: рисуем на тему «В цирке»	1				Библиотека ЦОК https://m.edsoo.ru/8a14a19e
19	Художник в театре: создаем эскиз занавеса или декораций сцены	1				Библиотека ЦОК https://m.edsoo.ru/8a14a45a
20	Театр кукол: создаем сказочного персонажа из пластилина или в бумагопластике	1				Библиотека ЦОК https://m.edsoo.ru/8a14a7f2
21	Маска: создаем маски сказочных персонажей с характерным выражением лица	1				Библиотека ЦОК https://m.edsoo.ru/8a14996a
22	Афиша и плакат: создаем эскиз афиши к спектаклю или фильму	1				Библиотека ЦОК https://m.edsoo.ru/8a14982a
23	Праздник в городе: создаем композицию «Праздник в городе»	1				Библиотека ЦОК https://m.edsoo.ru/8a14a626
24	Школьный карнавал: украшаем школу, проводим выставку наших работ	1				https://resh.edu.ru/subject/7/1/ https://infourok.ru/biblioteka/izo-mhk/klass-1/uchebnik-757/type-56?ysclid=178rq946jm283907026
25	Музей в жизни города: виртуальное путешествие	1				https://resh.edu.ru/subject/7/1/ https://infourok.ru/biblioteka/izo-mhk/klass-1/uchebnik-757/type-56?ysclid=178rq946jm283907026
26	Картина – особый мир: восприятие картин различных жанров в музеях	1				Библиотека ЦОК https://m.edsoo.ru/8a14c71e

27	Музеи искусства: участвуем в виртуальном интерактивном путешествии в художественные музеи	1				Библиотека ЦОК https://m.edsoo.ru/8a14d0d8 https://m.edsoo.ru/8a14ca48
28	Картина-пейзаж: рисуем пейзаж, отображаем состояние природы	1				Библиотека ЦОК https://m.edsoo.ru/8a149c3a https://m.edsoo.ru/8a14c890
29	Картина-портрет: рассматриваем произведения портретистов, сочиняем рассказы к портретам	1				Библиотека ЦОК https://m.edsoo.ru/8a149eb0
30	Изображение портрета: рисуем портрет человека красками	1				https://resh.edu.ru/subject/7/1/ https://infourok.ru/biblioteka/izomhk/klass-1/uchebnik-757/type-56?ysclid=178rq946jm283907026
31	Картина-натюрморт: рисуем натюрморт	1				Библиотека ЦОК https://m.edsoo.ru/8a149abe
32	Контрольная работа за год. (творческая работа).	1	1			https://resh.edu.ru/subject/7/1/ https://infourok.ru/biblioteka/izomhk/klass-1/uchebnik-757/type-56?ysclid=178rq946jm283907026
33	Анализ контрольной работы. Картины исторические и бытовые: создаем композицию историческую или бытовую	1				https://resh.edu.ru/subject/7/1/ https://infourok.ru/biblioteka/izomhk/klass-1/uchebnik-757/type-56?ysclid=178rq946jm283907026
34	Скульптура в музее и на улице: лепим эскиз парковой скульптуры	1				Библиотека ЦОК https://m.edsoo.ru/8a14acca
ОБЩЕЕ КОЛИЧЕСТВО ЧАСОВ ПО ПРОГРАММЕ		34	1	0		

4 КЛАСС

№ п/п	Тема урока	Количество часов			Дата изучения	Электронные цифровые образовательные ресурсы
		Всего	Контрольные работы	Практические работы		
1	Каждый народ строит, украшает, изображает: рассматриваем и обсуждаем произведения великих художников, скульпторов, архитекторов	1				Библиотека ЦОК https://m.edsoo.ru/8a14fe78
2	Пейзаж родной земли: рисуем пейзаж по правилам линейной и воздушной перспективы красками	1				Библиотека ЦОК https://m.edsoo.ru/8a14d4ca https://m.edsoo.ru/8a14dd4e https://m.edsoo.ru/8a150e90
3	Деревянный мир: создаем макет избы из бумаги	1				Библиотека ЦОК https://m.edsoo.ru/8a14f630
4	Изображение избы: рисуем и моделируем избы в графическом редакторе	1				Библиотека ЦОК https://m.edsoo.ru/8a151070
5	Деревня: создаем коллективное панно «Деревня»	1				Библиотека ЦОК https://m.edsoo.ru/8a14eafa
6	Красота человека: создаем портрет русской красавицы (в национальном костюме с учетом этнокультурных особенностей региона)	1				https://resh.edu.ru/subject/7/1/ https://infourok.ru/biblioteka/izomhk/klass-1/uchebnik-757/type-56?ysclid=178rq946jm283907026
7	Красота человека: изображаем фигуру человека в национальном костюме	1				Библиотека ЦОК https://m.edsoo.ru/8a14ec6c https://m.edsoo.ru/8a14ede8

8	Народные праздники: создаем панно на тему народных праздников	1				Библиотека ЦОК https://m.edsoo.ru/8a14e302
9	Родной угол: изображаем и моделируем башни и крепостные стены	1				Библиотека ЦОК https://m.edsoo.ru/8a14fcca
10	Родной край: создаем макет «Древний город»	1				https://resh.edu.ru/subject/7/1/ https://infourok.ru/biblioteka/izomhk/klass-1/uchebnik-757/type-56?ysclid=178rq946jm283907026
11	Древние соборы: изображаем древнерусский храм	1				Библиотека ЦОК https://m.edsoo.ru/8a14f838
12	Города Русской земли: рисуем древнерусский город или историческую часть современного города	1				Библиотека ЦОК https://m.edsoo.ru/8a14db64
13	Древнерусские воины-защитники: рисуем героев былин, древних легенд, сказок	1				Библиотека ЦОК https://m.edsoo.ru/8a14d7b8
14	Великий Новгород: знакомимся с памятниками древнерусского зодчества	1				https://resh.edu.ru/subject/7/1/ https://infourok.ru/biblioteka/izomhk/klass-1/uchebnik-757/type-56?ysclid=178rq946jm283907026
15	Псков: знакомимся с памятниками древнерусского зодчества	1				https://resh.edu.ru/subject/7/1/ https://infourok.ru/biblioteka/izomhk/klass-1/uchebnik-757/type-56?ysclid=178rq946jm283907026
16	Владимир и Суздаль: знакомимся с памятниками древнерусского	1				https://resh.edu.ru/subject/7/1/ https://infourok.ru/biblioteka/izo-

	зодчества				mhk/klass-1/uchebnik-757/type-56?ysclid=178rq946jm283907026
17	Москва: знакомимся с памятниками древнерусского зодчества	1			https://resh.edu.ru/subject/7/1/mhk/klass-1/uchebnik-757/type-56?ysclid=178rq946jm283907026
18	Узорочье теремов: выполняем зарисовки народных орнаментов	1			Библиотека ЦОК https://m.edsoo.ru/8a14ec6c https://m.edsoo.ru/8a14e938
19	Пир в теремных палатах: выполняем творческую работу «Пир в теремных палатах»	1			https://resh.edu.ru/subject/7/1/mhk/klass-1/uchebnik-757/type-56?ysclid=178rq946jm283907026
20	Страна восходящего солнца: изображаем японский сад	1			https://resh.edu.ru/subject/7/1/mhk/klass-1/uchebnik-757/type-56?ysclid=178rq946jm283907026
21	Страна восходящего солнца: изображаем японок в национальной одежде и создаем панно «Праздник в Японии»	1			Библиотека ЦОК https://m.edsoo.ru/8a14f036
22	Народы гор и степей: моделируем юрту в графическом редакторе	1			Библиотека ЦОК https://m.edsoo.ru/8a14f270
23	Народы гор и степей: рисуем степной или горный пейзаж с традиционными постройками	1			Библиотека ЦОК https://m.edsoo.ru/8a151584
24	Города в пустыне: создаём образ города в пустыне с его	1			Библиотека ЦОК https://m.edsoo.ru/8a151584

	архитектурными особенностями					
25	Древняя Эллада: изображаем олимпийцев в графике	1				Библиотека ЦОК https://m.edsoo.ru/8a151584
26	Древняя Эллада: создаем панно «Олимпийские игры в Древней Греции»	1				Библиотека ЦОК https://m.edsoo.ru/8a15074c
27	Европейские города: рисуем площадь средневекового города	1				Библиотека ЦОК https://m.edsoo.ru/8a15088c https://m.edsoo.ru/8a14faa4 https://m.edsoo.ru/8a150a80
28	Ф.Г. Многообразие художественных культур в мире: создаем презентацию на тему архитектуры, искусства выбранной эпохи или этнокультурных традиций народов России	1				Библиотека ЦОК https://m.edsoo.ru/8a151a7a https://m.edsoo.ru/8a151318
29	Материнство: изображаем двойной портрет матери и ребенка	1				Библиотека ЦОК https://m.edsoo.ru/8a15006c
30	Мудрость старости: создаем живописный портрет пожилого человека	1				Библиотека ЦОК https://m.edsoo.ru/8a151584
31	Сопереживание: выполняем тематическую композицию «Сопереживание. Герои-защитники: создаем презентацию памятника героям и защитникам Отечества, героям Великой Отечественной войны»	1				Библиотека ЦОК https://m.edsoo.ru/8a151584

32	Контрольная работа за год. (творческая работа).	1	1			Библиотека ЦОК https://m.edsoo.ru/8a150cb0 https://m.edsoo.ru/8a14e4c4
33	Анализ контрольной работы. Героизащитники: лепим из пластилина эскиз памятника героям или мемориального комплекса ко Дню Победы в Великой Отечественной войне	1				Библиотека ЦОК https://m.edsoo.ru/8a14e6b8
34	Юность и надежды: создаем живописный детский портрет	1				Библиотека ЦОК https://m.edsoo.ru/8a151584
ОБЩЕЕ КОЛИЧЕСТВО ЧАСОВ ПО ПРОГРАММЕ		34	1	0		

УЧЕБНО-МЕТОДИЧЕСКОЕ ОБЕСПЕЧЕНИЕ ОБРАЗОВАТЕЛЬНОГО ПРОЦЕССА

ОБЯЗАТЕЛЬНЫЕ УЧЕБНЫЕ МАТЕРИАЛЫ ДЛЯ УЧЕНИКА

- Изобразительное искусство, 1 класс/ Неменская Л.А.; под редакцией Неменского Б.М., Акционерное общество «Издательство «Просвещение»
- Изобразительное искусство, 2 класс/ Коротеева Е.И.; под редакцией Неменского Б.М., Акционерное общество «Издательство «Просвещение»
- Изобразительное искусство, 3 класс/ Горяева Н.А., Неменская Л.А., Питерских А.С. и другие; под редакцией Неменского Б.М., Акционерное общество «Издательство «Просвещение»
- Изобразительное искусство, 4 класс/ Неменская Л.А.; под редакцией Неменского Б.М., Акционерное общество «Издательство «Просвещение»

МЕТОДИЧЕСКИЕ МАТЕРИАЛЫ ДЛЯ УЧИТЕЛЯ

Уроки изобразительного искусства. 1 – 4 класс (Б. М. Неменский, Л. А. Неменская, Е. И. Коротеева и др.)

ЦИФРОВЫЕ ОБРАЗОВАТЕЛЬНЫЕ РЕСУРСЫ И РЕСУРСЫ СЕТИ

ИНТЕРНЕТ

<https://resh.edu.ru/subject/32/1/>

<https://uchi.ru/>

<https://urok.1sept.ru/> <http://school-collection.edu.ru/>

<https://nsportal.ru/>

<https://urok.1c.ru/library/>
<https://multiurok.ru/id26261>

**Министерство образования Ставропольского края
Комитет образования администрации муниципального округа
МБОУ "СОШ № 20"**

РАССМОТРЕНО
на заседании МО учителей
начальных классов

О.В.Якубович
Протокол №1
От «30» августа 2024г

СОГЛАСОВАНО
Заместитель директора
по УВР

Ж.О.Каневская
От «30» августа 2024г.

РАБОЧАЯ ПРОГРАММА
(ID 1565808)

учебного предмета «Музыка»
для обучающихся 1 – 4 классов

Михайловск 2024 год

ПОЯСНИТЕЛЬНАЯ ЗАПИСКА

Музыка является неотъемлемой частью культурного наследия, универсальным способом коммуникации особенно важна музыка для становления личности обучающегося – как способ, форма и опыт самовыражения и естественного радостного мировосприятия.

В течение периода начального общего образования необходимо заложить основы будущей музыкальной культуры личности, сформировать представления о многообразии проявлений музыкального искусства в жизни современного человека и общества. В содержании программы по музыке представлены различные пласты музыкального искусства: фольклор, классическая, современная музыка, в том числе наиболее достойные образцы массовой музыкальной культуры (джаз, эстрада, музыка кино и другие). Наиболее эффективной формой освоения музыкального искусства является практическое музицирование – пение, игра на доступных музыкальных инструментах, различные формы музыкального движения. В ходе активной музыкальной деятельности происходит постепенное освоение элементов музыкального языка, понимание основных жанровых особенностей, принципов и форм развития музыки.

Программа по музыке предусматривает знакомство обучающихся с некоторым количеством явлений, фактов музыкальной культуры (знание музыкальных произведений, фамилий композиторов и исполнителей, специальной терминологии). Программа по музыке формирует эстетические потребности, проживание и осознание тех особых мыслей и чувств, состояний, отношений к жизни, самому себе, другим людям, которые несёт в себе музыка.

Свойственная музыкальному восприятию идентификация с лирическим героем произведения является уникальным психологическим механизмом для формирования мировоззрения обучающегося опосредованным не директивным путём. Ключевым моментом при составлении программы по музыке является отбор репертуара, который должен сочетать в себе такие качества, как доступность, высокий художественный уровень, соответствие системе традиционных российских ценностей.

Одним из наиболее важных направлений программы по музыке является развитие эмоционального интеллекта обучающихся. Через опыт чувственного восприятия и художественного исполнения музыки формируется эмоциональная осознанность, рефлексивная установка личности в целом.

Особая роль в организации музыкальных занятий в программе по музыке принадлежит игровым формам деятельности, которые рассматриваются как широкий спектр конкретных приёмов и методов, внутренне присущих самому искусству – от традиционных фольклорных игр и театрализованных представлений к звуковым импровизациям, направленным на освоение жанровых особенностей, элементов музыкального языка, композиционных принципов.

Основная цель программы по музыке – воспитание музыкальной культуры как части общей духовной культуры обучающихся. Основным содержанием музыкального обучения и воспитания является личный и коллективный опыт проживания и осознания специфического комплекса эмоций, чувств, образов, идей, порождаемых ситуациями эстетического восприятия (постижение мира через переживание, самовыражение через

творчество, духовно-нравственное становление, воспитание чуткости к внутреннему миру другого человека через опыт сотворчества и сопереживания).

В процессе конкретизации учебных целей их реализация осуществляется по следующим направлениям:

становление системы ценностей, обучающихся в единстве эмоциональной и познавательной сферы;

развитие потребности в общении с произведениями искусства, осознание значения музыкального искусства как универсального языка общения, художественного отражения многообразия жизни;

формирование творческих способностей ребёнка, развитие внутренней мотивации к музицированию.

Важнейшие задачи обучения музыке на уровне начального общего образования:

формирование эмоционально-ценностной отзывчивости на прекрасное в жизни и в искусстве;

формирование позитивного взгляда на окружающий мир, гармонизация взаимодействия с природой, обществом, самим собой через доступные формы музицирования;

формирование культуры осознанного восприятия музыкальных образов, приобщение к традиционным российским духовно-нравственным ценностям через собственный внутренний опыт эмоционального переживания;

развитие эмоционального интеллекта в единстве с другими познавательными и регулятивными универсальными учебными действиями, развитие ассоциативного мышления и продуктивного воображения;

овладение предметными умениями и навыками в различных видах практического музицирования, введение обучающегося в искусство через разнообразие видов музыкальной деятельности, в том числе: слушание (воспитание грамотного слушателя), исполнение (пение, игра на музыкальных инструментах); сочинение (элементы импровизации, композиции, аранжировки); музыкальное движение (пластическое интонирование, танец, двигательное моделирование), исследовательские и творческие проекты;

изучение закономерностей музыкального искусства: интонационная жанровая природа музыки, основные выразительные средства, элементы музыкального языка;

воспитание уважения к культурному наследию России, присвоение интонационно-образного строя отечественной музыкальной культуры;

расширение кругозора, воспитание любознательности, интереса к музыкальной культуре России, ее регионов, этнических групп, малой родины, а также к музыкальной культуре других стран, культур, времён и народов.

Программа по музыке составлена на основе модульного принципа построения учебного материала и допускает вариативный подход к очередности изучения модулей, принципам компоновки учебных тем, форм и методов освоения содержания.

Содержание учебного предмета структурно представлено восемью модулями (тематическими линиями):

инвариантные:

модуль № 1 «Народная музыка России»;

модуль № 2 «Классическая музыка»;
модуль № 3 «Музыка в жизни человека»

вариативные:

модуль № 4 «Музыка народов мира»;
модуль № 5 «Духовная музыка»;
модуль № 6 «Музыка театра и кино»;
модуль № 7 «Современная музыкальная культура»;
модуль № 8 «Музыкальная грамота»

Каждый модуль состоит из нескольких тематических блоков. Модульный принцип допускает перестановку блоков, перераспределение количества учебных часов между блоками. Вариативная компоновка тематических блоков позволяет существенно расширить формы и виды деятельности за счёт внеурочных и внеклассных мероприятий – посещений театров, музеев, концертных залов, работы над исследовательскими и творческими проектами. В таком случае количество часов, отводимых на изучение данной темы, увеличивается за счёт внеурочной деятельности в рамках часов, предусмотренных эстетическим направлением плана внеурочной деятельности образовательной организации.

Общее число часов, рекомендованных для изучения музыки - 135 часов:

в 1 классе – 33 часа (1 час в неделю),
во 2 классе – 34 часа (1 час в неделю),
в 3 классе – 34 часа (1 час в неделю),
в 4 классе – 34 часа (1 час в неделю).

При разработке рабочей программы по музыке образовательная организация вправе использовать возможности сетевого взаимодействия, в том числе с организациями системы дополнительного образования детей, учреждениями культуры, организациями культурно-досуговой сферы (театры, музеи, творческие союзы).

Освоение программы по музыке предполагает активную социокультурную деятельность обучающихся, участие в музыкальных праздниках, конкурсах, концертах, театрализованных действиях, в том числе основанных на межпредметных связях с такими учебными предметами, как «Изобразительное искусство», «Литературное чтение», «Окружающий мир», «Основы религиозной культуры и светской этики», «Иностранный язык» и другие.

СОДЕРЖАНИЕ ОБУЧЕНИЯ

Инвариантные модули

Модуль № 1 «Народная музыка России»

Данный модуль является одним из наиболее значимых. Цели воспитания национальной и гражданской идентичности, а также принцип «вхождения в музыку от родного порога» предполагают, что отправной точкой для освоения всего богатства и разнообразия музыки должна быть музыкальная культура родного края, своего народа, других народов нашей страны. Необходимо обеспечить глубокое и содержательное освоение основ традиционного фольклора, отталкиваясь в первую очередь от материнского и детского фольклора, календарных обрядов и праздников. Особое

внимание необходимо уделить подлинному, аутентичному звучанию народной музыки, научить детей отличать настоящую народную музыку от эстрадных шоу-программ, эксплуатирующих фольклорный колорит.

Край, в котором ты живёшь

Содержание: Музыкальные традиции малой Родины. Песни, обряды, музыкальные инструменты.

Виды деятельности обучающихся:

разучивание, исполнение образцов традиционного фольклора своей местности, песен, посвящённых своей малой родине, песен композиторов-земляков;

диалог с учителем о музыкальных традициях своего родного края;

вариативно: просмотр видеофильма о культуре родного края; посещение краеведческого музея; посещение этнографического спектакля, концерта.

Русский фольклор

Содержание: Русские народные песни (трудовые, хороводные). Детский фольклор (игровые, заклички, потешки, считалки, прибаутки).

Виды деятельности обучающихся:

разучивание, исполнение русских народных песен разных жанров;

участие в коллективной традиционной музыкальной игре (по выбору учителя могут быть освоены игры «Бояре», «Плетень», «Бабка-ёжка», «Зайныка» и другие);

сочинение мелодий, вокальная импровизация на основе текстов игрового детского фольклора;

вариативно: ритмическая импровизация, исполнение аккомпанемента на простых ударных (ложки) и духовых (свирель) инструментах к изученным народным песням;

Русские народные музыкальные инструменты

Содержание: Народные музыкальные инструменты (балалайка, рожок, свирель, гусли, гармонь, ложки). Инструментальные наигрыши. Плясовые мелодии.

Виды деятельности обучающихся:

знакомство с внешним видом, особенностями исполнения и звучания русских народных инструментов;

определение на слух тембров инструментов;

классификация на группы духовых, ударных, струнных;

музыкальная викторина на знание тембров народных инструментов;

двигательная игра – импровизация-подражание игре на музыкальных инструментах;

слушание фортепианных пьес композиторов, исполнение песен, в которых присутствуют звукоизобразительные элементы, подражание голосам народных инструментов;

вариативно: просмотр видеофильма о русских музыкальных инструментах; посещение музыкального или краеведческого музея; освоение простейших навыков игры на свирели, ложках.

Сказки, мифы и легенды

Содержание: Народные сказители. Русские народные сказания, былины. Сказки и легенды о музыке и музыкантах.

Виды деятельности обучающихся:

знакомство с манерой сказывания нараспев;

слушание сказок, былин, эпических сказаний, рассказываемых нараспев;
в инструментальной музыке определение на слух музыкальных интонаций речитативного характера;

создание иллюстраций к прослушанным музыкальным и литературным произведениям;

вариативно: знакомство с эпосом народов России (по выбору учителя: отдельные сказания или примеры из эпоса народов России, например, якутского Олонхо, карело-финской Калевалы, калмыцкого Джангара, Нартского эпоса); просмотр фильмов, мультфильмов, созданных на основе былин, сказаний; речитативная импровизация – чтение нараспев фрагмента сказки, былины.

Жанры музыкального фольклора

Содержание: Фольклорные жанры, общие для всех народов: лирические, трудовые, колыбельные песни, танцы и пляски. Традиционные музыкальные инструменты.

Виды деятельности обучающихся:

различение на слух контрастных по характеру фольклорных жанров: колыбельная, трудовая, лирическая, плясовая;

определение, характеристика типичных элементов музыкального языка (темп, ритм, мелодия, динамика), состава исполнителей;

определение тембра музыкальных инструментов, отнесение к одной из групп (духовые, ударные, струнные);

разучивание, исполнение песен разных жанров, относящихся к фольклору разных народов Российской Федерации;

импровизации, сочинение к ним ритмических аккомпанементов (звучащими жестами, на ударных инструментах);

вариативно: исполнение на клавишных или духовых инструментах (свирель) мелодий народных песен, прослеживание мелодии по нотной записи.

Народные праздники

Содержание: Обряды, игры, хороводы, праздничная символика – на примере одного или нескольких народных праздников (по выбору учителя внимание обучающихся может быть сосредоточено на русских традиционных народных праздниках (Рождество, Осенины, Масленица, Троица) и (или) праздниках других народов России (Сабантуй, Байрам, Навруз, Ысыях).

Виды деятельности обучающихся:

знакомство с праздничными обычаями, обрядами, бытовавшими ранее и сохранившимися сегодня у различных народностей Российской Федерации;

разучивание песен, реконструкция фрагмента обряда, участие в коллективной традиционной игре (по выбору учителя могут быть освоены традиционные игры территориально близких или, наоборот, далёких регионов Российской Федерации);

вариативно: просмотр фильма (мультфильма), рассказывающего о символике фольклорного праздника;

посещение театра, театрализованного представления;

участие в народных гуляньях на улицах родного города, посёлка.

Первые артисты, народный театр

Содержание: Скоморохи. Ярмарочный балаган. Вертеп.

Виды деятельности обучающихся:

чтение учебных, справочных текстов по теме;

диалог с учителем;

разучивание, исполнение скоморошин;

вариативно: просмотр фильма (мультфильма), фрагмента музыкального спектакля; творческий проект – театрализованная постановка.

Фольклор народов России

Содержание: Музыкальные традиции, особенности народной музыки республик Российской Федерации (по выбору учителя может быть представлена культура 2–3 регионов Российской Федерации. Особое внимание следует уделить как наиболее распространённым чертам, так и уникальным самобытным явлениям, например: тувинское горловое пение, кавказская лезгинка, якутский варган, пентатонные лады в музыке республик Поволжья, Сибири). Жанры, интонации, музыкальные инструменты, музыканты-исполнители.

Виды деятельности обучающихся:

знакомство с особенностями музыкального фольклора различных народностей Российской Федерации;

определение характерных черт, характеристика типичных элементов музыкального языка (ритм, лад, интонации);

разучивание песен, танцев, импровизация ритмических аккомпанементов на ударных инструментах;

вариативно: исполнение на доступных клавишных или духовых инструментах (свирель) мелодий народных песен, прослеживание мелодии по нотной записи;

творческие, исследовательские проекты, школьные фестивали, посвящённые музыкальному творчеству народов России.

Фольклор в творчестве профессиональных музыкантов

Содержание: Собиратели фольклора. Народные мелодии в обработке композиторов. Народные жанры, интонации как основа для композиторского творчества.

Виды деятельности обучающихся:

диалог с учителем о значении фольклористики;

чтение учебных, популярных текстов о собирателях фольклора;

слушание музыки, созданной композиторами на основе народных жанров и интонаций;

определение приёмов обработки, развития народных мелодий;

разучивание, исполнение народных песен в композиторской обработке;

сравнение звучания одних и тех же мелодий в народном и композиторском варианте;

обсуждение аргументированных оценочных суждений на основе сравнения;

вариативно: аналогии с изобразительным искусством – сравнение фотографий подлинных образцов народных промыслов (гжель, хохлома, городецкая роспись) с творчеством современных художников, модельеров, дизайнеров, работающих в соответствующих техниках росписи.

Модуль № 2 «Классическая музыка»

Данный модуль является одним из важнейших. Шедевры мировой музыкальной классики составляют золотой фонд музыкальной культуры. Проверенные временем образцы камерных и симфонических сочинений позволяют раскрыть перед обучающимися богатую палитру мыслей и чувств, воплощённую в звуках музыкальным гением великих композиторов, воспитывать их музыкальный вкус на подлинно художественных произведениях.

Композитор – исполнитель – слушатель

Содержание: Композитор. Исполнитель. Особенности их деятельности, творчества. Умение слушать музыку. Концерт, концертный зал. Правила поведения в концертном зале.

Виды деятельности обучающихся:

просмотр видеозаписи концерта;

слушание музыки, рассматривание иллюстраций;

диалог с учителем по теме занятия;

«Я – исполнитель» (игра – имитация исполнительских движений), игра «Я – композитор» (сочинение небольших попевок, мелодических фраз);

освоение правил поведения на концерте;

вариативно: «Как на концерте» – выступление учителя или одноклассника, обучающегося в музыкальной школе, с исполнением краткого музыкального произведения; посещение концерта классической музыки.

Композиторы – детям

Содержание: Детская музыка П.И. Чайковского, С.С. Прокофьева, Д.Б. Кабалевского и других композиторов. Понятие жанра. Песня, танец, марш.

Виды деятельности обучающихся:

слушание музыки, определение основного характера, музыкально-выразительных средств, использованных композитором;

подбор эпитетов, иллюстраций к музыке;

определение жанра;

музыкальная викторина;

вариативно: вокализация, исполнение мелодий инструментальных пьес со словами; разучивание, исполнение песен; сочинение ритмических аккомпанементов (с помощью звучащих жестов или ударных и шумовых инструментов) к пьесам маршевого и танцевального характера.

Оркестр

Содержание: Оркестр – большой коллектив музыкантов. Дирижёр, партитура, репетиция. Жанр концерта – музыкальное соревнование солиста с оркестром.

Виды деятельности обучающихся:

слушание музыки в исполнении оркестра;

просмотр видеозаписи;

диалог с учителем о роли дирижёра, «Я – дирижёр» – игра-имитация дирижёрских жестов во время звучания музыки;

разучивание и исполнение песен соответствующей тематики;

вариативно: знакомство с принципом расположения партий в партитуре; работа по группам – сочинение своего варианта ритмической партитуры.

Музыкальные инструменты. Фортепиано

Содержание: Рояль и пианино. История изобретения фортепиано, «секрет» названия инструмента (форте + пиано). «Предки» и «наследники» фортепиано (клавесин, синтезатор).

Виды деятельности обучающихся:

знакомство с многообразием красок фортепиано;

слушание фортепианных пьес в исполнении известных пианистов;

«Я – пианист» – игра-имитация исполнительских движений во время звучания музыки;

слушание детских пьес на фортепиано в исполнении учителя;

демонстрация возможностей инструмента (исполнение одной и той же пьесы тихо и громко, в разных регистрах, разными штрихами);

вариативно: посещение концерта фортепианной музыки; разбираем инструмент – наглядная демонстрация внутреннего устройства акустического пианино; «Паспорт инструмента» – исследовательская работа, предполагающая подсчёт параметров (высота, ширина, количество клавиш, педалей).

Музыкальные инструменты. Флейта

Содержание: Предки современной флейты. Легенда о нимфе Сиринокс. Музыка для флейты соло, флейты в сопровождении фортепиано, оркестра (например, «Шутка» И.С. Баха, «Мелодия» из оперы «Орфей и Эвридика» К.В. Глюка, «Сиринокс» К. Дебюсси).

Виды деятельности обучающихся:

знакомство с внешним видом, устройством и тембрами классических музыкальных инструментов;

слушание музыкальных фрагментов в исполнении известных музыкантов-инструменталистов;

чтение учебных текстов, сказок и легенд, рассказывающих о музыкальных инструментах, истории их появления.

Музыкальные инструменты. Скрипка, виолончель

Содержание: Певучесть тембров струнных смычковых инструментов. Композиторы, сочинявшие скрипичную музыку. Знаменитые исполнители, мастера, изготавливавшие инструменты.

Виды деятельности обучающихся:

игра-имитация исполнительских движений во время звучания музыки;

музыкальная викторина на знание конкретных произведений и их авторов, определения тембров звучащих инструментов;

разучивание, исполнение песен, посвящённых музыкальным инструментам;

вариативно: посещение концерта инструментальной музыки; «Паспорт инструмента» – исследовательская работа, предполагающая описание внешнего вида и особенностей звучания инструмента, способов игры на нём.

Вокальная музыка

Содержание: Человеческий голос – самый совершенный инструмент. Бережное отношение к своему голосу. Известные певцы. Жанры вокальной музыки: песни, вокализы, романсы, арии из опер. Кантата. Песня, романс, вокализ, кант.

Виды деятельности обучающихся:

определение на слух типов человеческих голосов (детские, мужские, женские), тембров голосов профессиональных вокалистов;
знакомство с жанрами вокальной музыки;
слушание вокальных произведений композиторов-классиков;
освоение комплекса дыхательных, артикуляционных упражнений;
вокальные упражнения на развитие гибкости голоса, расширения его диапазона;
проблемная ситуация: что значит красивое пение;
музыкальная викторина на знание вокальных музыкальных произведений и их авторов;
разучивание, исполнение вокальных произведений композиторов-классиков;
вариативно: посещение концерта вокальной музыки; школьный конкурс юных вокалистов.

Инструментальная музыка

Содержание: Жанры камерной инструментальной музыки: этюд, пьеса. Альбом. Цикл. Сюита. Соната. Квартет.

Виды деятельности обучающихся:

знакомство с жанрами камерной инструментальной музыки;
слушание произведений композиторов-классиков;
определение комплекса выразительных средств;
описание своего впечатления от восприятия;
музыкальная викторина;
вариативно: посещение концерта инструментальной музыки; составление словаря музыкальных жанров.

Программная музыка

Содержание: Программное название, известный сюжет, литературный эпиграф.

Виды деятельности обучающихся:

слушание произведений программной музыки;
обсуждение музыкального образа, музыкальных средств, использованных композитором;
вариативно: рисование образов программной музыки; сочинение небольших миниатюр (вокальные или инструментальные импровизации) по заданной программе.

Симфоническая музыка

Содержание: Симфонический оркестр. Тембры, группы инструментов. Симфония, симфоническая картина.

Виды деятельности обучающихся:

знакомство с составом симфонического оркестра, группами инструментов;
определение на слух тембров инструментов симфонического оркестра;
слушание фрагментов симфонической музыки;
«дирижирование» оркестром;
музыкальная викторина;

вариативно: посещение концерта симфонической музыки; просмотр фильма об устройстве оркестра.

Русские композиторы-классики

Содержание: Творчество выдающихся отечественных композиторов.

Виды деятельности обучающихся:

знакомство с творчеством выдающихся композиторов, отдельными фактами из их биографии;

слушание музыки: фрагменты вокальных, инструментальных, симфонических сочинений;

круг характерных образов (картины природы, народной жизни, истории); характеристика музыкальных образов, музыкально-выразительных средств;

наблюдение за развитием музыки; определение жанра, формы;

чтение учебных текстов и художественной литературы биографического характера;

вокализация тем инструментальных сочинений; разучивание, исполнение доступных вокальных сочинений;

вариативно: посещение концерта; просмотр биографического фильма.

Европейские композиторы-классики

Содержание: Творчество выдающихся зарубежных композиторов.

Виды деятельности обучающихся:

знакомство с творчеством выдающихся композиторов, отдельными фактами из их биографии;

слушание музыки: фрагменты вокальных, инструментальных, симфонических сочинений;

круг характерных образов (картины природы, народной жизни, истории); характеристика музыкальных образов, музыкально-выразительных средств;

наблюдение за развитием музыки; определение жанра, формы;

чтение учебных текстов и художественной литературы биографического характера;

вокализация тем инструментальных сочинений;

разучивание, исполнение доступных вокальных сочинений;

вариативно: посещение концерта; просмотр биографического фильма.

Мастерство исполнителя

Содержание: Творчество выдающихся исполнителей-певцов, инструменталистов, дирижёров. Консерватория, филармония, Конкурс имени П.И. Чайковского.

Виды деятельности обучающихся:

знакомство с творчеством выдающихся исполнителей классической музыки;

изучение программ, афиш консерватории, филармонии;

сравнение нескольких интерпретаций одного и того же произведения в исполнении разных музыкантов;

беседа на тему «Композитор – исполнитель – слушатель»;

вариативно: посещение концерта классической музыки;

создание коллекции записей любимого исполнителя.

Модуль № 3 «Музыка в жизни человека»

Главное содержание данного модуля сосредоточено вокруг рефлексивного исследования обучающимися психологической связи музыкального искусства и внутреннего мира человека. Основным результатом его освоения является развитие эмоционального интеллекта обучающихся, расширение спектра переживаемых чувств и их оттенков, осознание собственных душевных движений, способность к сопереживанию как при восприятии произведений искусства, так и в непосредственном общении с другими людьми. Формы бытования музыки, типичный комплекс выразительных средств музыкальных жанров выступают как обобщённые жизненные ситуации, порождающие различные чувства и настроения. Сверхзадача модуля – воспитание чувства прекрасного, пробуждение и развитие эстетических потребностей.

Красота и вдохновение

Содержание: Стремление человека к красоте. Особое состояние – вдохновение. Музыка – возможность вместе переживать вдохновение, наслаждаться красотой. Музыкальное единство людей – хор, хоровод.

Виды деятельности обучающихся:

диалог с учителем о значении красоты и вдохновения в жизни человека;
слушание музыки, концентрация на её восприятии, своём внутреннем состоянии;
двигательная импровизация под музыку лирического характера «Цветы распускаются под музыку»;

выстраивание хорового унисона – вокального и психологического;

одновременное взятие и снятие звука, навыки певческого дыхания по руке дирижёра;

разучивание, исполнение красивой песни;

вариативно: разучивание хоровода

Музыкальные пейзажи

Содержание: Образы природы в музыке. Настроение музыкальных пейзажей. Чувства человека, любующегося природой. Музыка – выражение глубоких чувств, тонких оттенков настроения, которые трудно передать словами.

Виды деятельности обучающихся:

слушание произведений программной музыки, посвящённой образам природы;

подбор эпитетов для описания настроения, характера музыки;

сопоставление музыки с произведениями изобразительного искусства;

двигательная импровизация, пластическое интонирование;

разучивание, одухотворенное исполнение песен о природе, её красоте;

вариативно: рисование «услышанных» пейзажей и (или) абстрактная живопись – передача настроения цветом, точками, линиями; игра-импровизация «Угадай моё настроение».

Музыкальные портреты

Содержание: Музыка, передающая образ человека, его походку, движения, характер, манеру речи. «Портреты», выраженные в музыкальных интонациях.

Виды деятельности обучающихся:

слушание произведений вокальной, программной инструментальной музыки, посвящённой образам людей, сказочных персонажей;

подбор эпитетов для описания настроения, характера музыки;
сопоставление музыки с произведениями изобразительного искусства;
двигательная импровизация в образе героя музыкального произведения;
разучивание, характерное исполнение песни – портретной зарисовки;
вариативно: рисование, лепка героя музыкального произведения; игра-импровизация «Угадай мой характер»; инсценировка – импровизация в жанре кукольного (теневого) театра с помощью кукол, силуэтов.

Какой же праздник без музыки?

Содержание: Музыка, создающая настроение праздника. Музыка в цирке, на уличном шествии, спортивном празднике.

Виды деятельности обучающихся:

диалог с учителем о значении музыки на празднике;

слушание произведений торжественного, праздничного характера;

«дирижирование» фрагментами произведений;

конкурс на лучшего «дирижёра»;

разучивание и исполнение тематических песен к ближайшему празднику;

проблемная ситуация: почему на праздниках обязательно звучит музыка;

вариативно: запись видеооткрытки с музыкальным поздравлением; групповые творческие шуточные двигательные импровизации «Цирковая труппа».

Танцы, игры и веселье

Содержание: Музыка – игра звуками. Танец – искусство и радость движения. Примеры популярных танцев.

Виды деятельности обучающихся:

слушание, исполнение музыки скерцозного характера;

разучивание, исполнение танцевальных движений;

танец-игра;

рефлексия собственного эмоционального состояния после участия в танцевальных композициях и импровизациях;

проблемная ситуация: зачем люди танцуют;

ритмическая импровизация в стиле определённого танцевального жанра;

Музыка на войне, музыка о войне

Содержание: Военная тема в музыкальном искусстве. Военные песни, марши, интонации, ритмы, тембры (призывная кварта, пунктирный ритм, тембры малого барабана, трубы). Песни Великой Отечественной войны – песни Великой Победы.

Виды деятельности обучающихся:

чтение учебных и художественных текстов, посвящённых песням Великой Отечественной войны;

слушание, исполнение песен Великой Отечественной войны, знакомство с историей их сочинения и исполнения;

обсуждение в классе, ответы на вопросы: какие чувства вызывают песни Великой Победы, почему? Как музыка, песни помогали российскому народу одержать победу в Великой Отечественной войне?

Главный музыкальный символ

Содержание: Гимн России – главный музыкальный символ нашей страны. Традиции исполнения Гимна России. Другие гимны.

Виды деятельности обучающихся:

разучивание, исполнение Гимна Российской Федерации;

знакомство с историей создания, правилами исполнения;

просмотр видеозаписей парада, церемонии награждения спортсменов;

чувство гордости, понятия достоинства и чести;

обсуждение этических вопросов, связанных с государственными символами страны;

разучивание, исполнение Гимна своей республики, города, школы.

Искусство времени

Содержание: Музыка – временное искусство. Погружение в поток музыкального звучания. Музыкальные образы движения, изменения и развития.

Виды деятельности обучающихся:

слушание, исполнение музыкальных произведений, передающих образ непрерывного движения;

наблюдение за своими телесными реакциями (дыхание, пульс, мышечный тонус) при восприятии музыки;

проблемная ситуация: как музыка воздействует на человека;

вариативно: программная ритмическая или инструментальная импровизация «Поезд», «Космический корабль».

Модуль № 4 «Музыка народов мира»

Данный модуль является продолжением и дополнением модуля «Народная музыка России». «Между музыкой моего народа и музыкой других народов нет непреходимых границ» – тезис, выдвинутый Д.Б. Кабалевским во второй половине XX века, остаётся по-прежнему актуальным. Интонационная и жанровая близость фольклора разных народов.

Певец своего народа

Содержание: Интонации народной музыки в творчестве зарубежных композиторов – ярких представителей национального музыкального стиля своей страны.

Виды деятельности обучающихся:

знакомство с творчеством композиторов;

сравнение их сочинений с народной музыкой;

определение формы, принципа развития фольклорного музыкального материала;

вокализация наиболее ярких тем инструментальных сочинений;

разучивание, исполнение доступных вокальных сочинений;

вариативно: исполнение на клавишных или духовых инструментах композиторских мелодий, прослеживание их по нотной записи;

творческие, исследовательские проекты, посвящённые выдающимся композиторам.

Музыка стран ближнего зарубежья

Содержание: Фольклор и музыкальные традиции стран ближнего зарубежья (песни, танцы, обычаи, музыкальные инструменты). Музыкальные традиции и праздники, народные инструменты и жанры. Славянские музыкальные традиции. Кавказские мелодии и ритмы. Композиторы и музыканты-исполнители стран ближнего зарубежья. Близость музыкальной культуры этих стран с российскими республиками.

Виды деятельности обучающихся:

знакомство с особенностями музыкального фольклора народов других стран;
определение характерных черт, типичных элементов музыкального языка (ритм, лад, интонации);

знакомство с внешним видом, особенностями исполнения и звучания народных инструментов;

определение на слух тембров инструментов;

классификация на группы духовых, ударных, струнных;

музыкальная викторина на знание тембров народных инструментов;

двигательная игра – импровизация-подражание игре на музыкальных инструментах;

сравнение интонаций, жанров, ладов, инструментов других народов с фольклорными элементами народов России;

разучивание и исполнение песен, танцев, сочинение, импровизация ритмических аккомпанементов к ним (с помощью звучащих жестов или на ударных инструментах);

вариативно: исполнение на клавишных или духовых инструментах народных мелодий, прослеживание их по нотной записи;

творческие, исследовательские проекты, школьные фестивали, посвящённые музыкальной культуре народов мира.

Музыка стран дальнего зарубежья

Содержание: Музыка народов Европы. Танцевальный и песенный фольклор европейских народов. Канон. Странствующие музыканты. Карнавал. Музыка Испании и Латинской Америки. Фламенко. Искусство игры на гитаре, кастаньеты, латиноамериканские ударные инструменты. Танцевальные жанры (по выбору учителя могут быть представлены болеро, фанданго, хота, танго, самба, румба, ча-ча-ча, сальса, босса-нова и другие).

Смешение традиций и культур в музыке Северной Америки.

Музыка Японии и Китая. Древние истоки музыкальной культуры стран Юго-Восточной Азии. Императорские церемонии, музыкальные инструменты. Пентатоника.

Музыка Средней Азии. Музыкальные традиции и праздники, народные инструменты и современные исполнители Казахстана, Киргизии, и других стран региона.

Виды деятельности обучающихся:

знакомство с особенностями музыкального фольклора народов других стран;

определение характерных черт, типичных элементов музыкального языка (ритм, лад, интонации);

знакомство с внешним видом, особенностями исполнения и звучания народных инструментов;

определение на слух тембров инструментов;

классификация на группы духовых, ударных, струнных;

музыкальная викторина на знание тембров народных инструментов;

двигательная игра – импровизация-подражание игре на музыкальных инструментах;

сравнение интонаций, жанров, ладов, инструментов других народов с фольклорными элементами народов России;

разучивание и исполнение песен, танцев, сочинение, импровизация ритмических аккомпанементов к ним (с помощью звучащих жестов или на ударных инструментах);

вариативно: исполнение на клавишных или духовых инструментах народных мелодий, прослеживание их по нотной записи;

творческие, исследовательские проекты, школьные фестивали, посвящённые музыкальной культуре народов мира.

Диалог культур

Содержание: Образы, интонации фольклора других народов и стран в музыке отечественных и зарубежных композиторов (в том числе образы других культур в музыке русских композиторов и русские музыкальные цитаты в творчестве зарубежных композиторов).

Виды деятельности обучающихся:

знакомство с творчеством композиторов;

сравнение их сочинений с народной музыкой;

определение формы, принципа развития фольклорного музыкального материала;

вокализация наиболее ярких тем инструментальных сочинений;

разучивание, исполнение доступных вокальных сочинений;

вариативно: исполнение на клавишных или духовых инструментах композиторских мелодий, прослеживание их по нотной записи;

творческие, исследовательские проекты, посвящённые выдающимся композиторам.

Модуль № 5 «Духовная музыка»

Музыкальная культура России на протяжении нескольких столетий была представлена тремя главными направлениями – музыкой народной, духовной и светской. В рамках религиозной культуры были созданы подлинные шедевры музыкального искусства. Изучение данного модуля поддерживает баланс, позволяет в рамках календарно-тематического планирования представить обучающимся максимально широкую сферу бытования музыкального искусства. Однако знакомство с отдельными произведениями, шедеврами духовной музыки возможно и в рамках изучения других модулей.

Звучание храма

Содержание: Колокола. Колокольные звоны (благовест, трезвон и другие). Звонарские приговорки. Колокольность в музыке русских композиторов.

Виды деятельности обучающихся:

обобщение жизненного опыта, связанного со звучанием колоколов;

диалог с учителем о традициях изготовления колоколов, значении колокольного звона; знакомство с видами колокольных звонов;

слушание музыки русских композиторов с ярко выраженным изобразительным элементом колокольности (по выбору учителя могут звучать фрагменты из музыкальных произведений М.П. Мусоргского, П.И. Чайковского, М.И. Глинки, С.В. Рахманинова и другие);

выявление, обсуждение характера, выразительных средств, использованных композитором;

двигательная импровизация – имитация движений звонаря на колокольне;

ритмические и артикуляционные упражнения на основе звонарских приговорок;

вариативно: просмотр документального фильма о колоколах;

сочинение, исполнение на фортепиано, синтезаторе или металлофонах композиции (импровизации), имитирующей звучание колоколов.

Песни верующих

Содержание: Молитва, хорал, песнопение, духовный стих. Образы духовной музыки в творчестве композиторов-классиков.

Виды деятельности обучающихся:

слушание, разучивание, исполнение вокальных произведений религиозного содержания;

диалог с учителем о характере музыки, манере исполнения, выразительных средствах;

знакомство с произведениями светской музыки, в которых воплощены молитвенные интонации, используется хоральный склад звучания;

вариативно: просмотр документального фильма о значении молитвы;

рисование по мотивам прослушанных музыкальных произведений.

Инструментальная музыка в церкви

Содержание: Орган и его роль в богослужении. Творчество И.С. Баха.

Виды деятельности обучающихся:

чтение учебных и художественных текстов, посвящённых истории создания, устройству органа, его роли в католическом и протестантском богослужении;

ответы на вопросы учителя;

слушание органной музыки И.С. Баха;

описание впечатления от восприятия, характеристика музыкально-выразительных средств;

игровая имитация особенностей игры на органе (во время слушания);

звуковое исследование – исполнение (учителем) на синтезаторе знакомых музыкальных произведений тембром органа;

наблюдение за трансформацией музыкального образа;

вариативно: посещение концерта органной музыки; рассматривание иллюстраций, изображений органа; проблемная ситуация – выдвижение гипотез о принципах работы этого музыкального инструмента; просмотр познавательного фильма об органе; литературное, художественное творчество на основе музыкальных впечатлений от восприятия органной музыки.

Искусство Русской православной церкви

Содержание: Музыка в православном храме. Традиции исполнения, жанры (тропарь, стихира, величание и другое). Музыка и живопись, посвящённые святым. Образы Христа, Богородицы.

Виды деятельности обучающихся:

разучивание, исполнение вокальных произведений религиозной тематики, сравнение церковных мелодий и народных песен, мелодий светской музыки;

прослеживание исполняемых мелодий по нотной записи;

анализ типа мелодического движения, особенностей ритма, темпа, динамики;

сопоставление произведений музыки и живописи, посвящённых святым, Христу, Богородице;

вариативно: посещение храма; поиск в Интернете информации о Крещении Руси, святых, об иконах.

Религиозные праздники

Содержание: Праздничная служба, вокальная (в том числе хоровая) музыка религиозного содержания (по выбору: на религиозных праздниках той конфессии, которая наиболее почитаема в данном регионе Российской Федерации).

В рамках православной традиции возможно рассмотрение традиционных праздников с точки зрения, как религиозной символики, так и фольклорных традиций (например: Рождество, Троица, Пасха). Рекомендуется знакомство с фрагментами литургической музыки русских композиторов-классиков (С.В. Рахманинов, П.И. Чайковский и других композиторов).

Виды деятельности обучающихся:

слушание музыкальных фрагментов праздничных богослужений, определение характера музыки, её религиозного содержания;

разучивание (с опорой на нотный текст), исполнение доступных вокальных произведений духовной музыки;

вариативно: просмотр фильма, посвящённого религиозным праздникам; посещение концерта духовной музыки; исследовательские проекты, посвящённые музыке религиозных праздников.

Модуль № 6 «Музыка театра и кино»

Модуль «Музыка театра и кино» тесно переплетается с модулем «Классическая музыка», может стыковаться по ряду произведений с модулями «Современная музыка» (мюзикл), «Музыка в жизни человека» (музыкальные портреты). Для данного модуля особенно актуально сочетание различных видов урочной и внеурочной деятельности, таких как театрализованные постановки силами обучающихся, посещение музыкальных театров, коллективный просмотр фильмов.

Музыкальная сказка на сцене, на экране

Содержание: Характеры персонажей, отражённые в музыке. Тембр голоса. Соло. Хор, ансамбль.

Виды деятельности обучающихся:

видеосмотр музыкальной сказки;

обсуждение музыкально-выразительных средств, передающих повороты сюжета, характеры героев;

игра-викторина «Угадай по голосу»;

разучивание, исполнение отдельных номеров из детской оперы, музыкальной сказки;

вариативно: постановка детской музыкальной сказки, спектакль для родителей; творческий проект «Озвучиваем мультфильм».

Театр оперы и балета

Содержание: Особенности музыкальных спектаклей. Балет. Опера. Солисты, хор, оркестр, дирижёр в музыкальном спектакле.

Виды деятельности обучающихся:

знакомство со знаменитыми музыкальными театрами;

просмотр фрагментов музыкальных спектаклей с комментариями учителя;

определение особенностей балетного и оперного спектакля;
тесты или кроссворды на освоение специальных терминов;
танцевальная импровизация под музыку фрагмента балета;
разучивание и исполнение доступного фрагмента, обработки песни (хора из оперы);
«игра в дирижёра» – двигательная импровизация во время слушания оркестрового фрагмента музыкального спектакля;

вариативно: посещение спектакля или экскурсия в местный музыкальный театр;
виртуальная экскурсия по Большому театру; рисование по мотивам музыкального спектакля, создание афиши.

Балет. Хореография – искусство танца

Содержание: Сольные номера и массовые сцены балетного спектакля. Фрагменты, отдельные номера из балетов отечественных композиторов (например, балеты П.И. Чайковского, С.С. Прокофьева, А.И. Хачатуряна, В.А. Гаврилина, Р.К. Щедрина).

Виды деятельности обучающихся:

просмотр и обсуждение видеозаписей – знакомство с несколькими яркими сольными номерами и сценами из балетов русских композиторов;

музыкальная викторина на знание балетной музыки;

вариативно: пропевание и исполнение ритмической партитуры – аккомпанемента к фрагменту балетной музыки; посещение балетного спектакля или просмотр фильма-балета;

Опера. Главные герои и номера оперного спектакля

Содержание: Ария, хор, сцена, увертюра – оркестровое вступление. Отдельные номера из опер русских и зарубежных композиторов (по выбору учителя могут быть представлены фрагменты из опер Н.А. Римского -Корсакова («Садко», «Сказка о царе Салтане», «Снегурочка»), М.И. Глинки («Руслан и Людмила»), К.В. Глюка («Орфей и Эвридика»), Дж. Верди и других композиторов).

Виды деятельности обучающихся:

слушание фрагментов опер;

определение характера музыки сольной партии, роли и выразительных средств оркестрового сопровождения;

знакомство с тембрами голосов оперных певцов;

освоение терминологии;

звучащие тесты и кроссворды на проверку знаний;

разучивание, исполнение песни, хора из оперы;

рисование героев, сцен из опер;

вариативно: просмотр фильма-оперы; постановка детской оперы.

Сюжет музыкального спектакля

Содержание: Либретто. Развитие музыки в соответствии с сюжетом. Действия и сцены в опере и балете. Контрастные образы, лейтмотивы.

Виды деятельности обучающихся:

знакомство с либретто, структурой музыкального спектакля;

рисунки обложки для либретто опер и балетов;

анализ выразительных средств, создающих образы главных героев, противоборствующих сторон;

наблюдение за музыкальным развитием, характеристика приёмов, использованных композитором;

вокализация, пропевание музыкальных тем, пластическое интонирование оркестровых фрагментов;

музыкальная викторина на знание музыки;

звучащие и терминологические тесты;

вариативно: создание любительского видеофильма на основе выбранного либретто; просмотр фильма-оперы или фильма-балета.

Оперетта, мюзикл

Содержание: История возникновения и особенности жанра. Отдельные номера из оперетт И. Штрауса, И. Кальмана и др.

Виды деятельности обучающихся:

знакомство с жанрами оперетты, мюзикла;

слушание фрагментов из оперетт, анализ характерных особенностей жанра;

разучивание, исполнение отдельных номеров из популярных музыкальных спектаклей;

сравнение разных постановок одного и того же мюзикла;

вариативно: посещение музыкального театра: спектакль в жанре оперетты или мюзикла; постановка фрагментов, сцен из мюзикла – спектакль для родителей.

Кто создаёт музыкальный спектакль?

Содержание: Профессии музыкального театра: дирижёр, режиссёр, оперные певцы, балерины и танцовщики, художники и другие.

Виды деятельности обучающихся:

диалог с учителем по поводу синкретичного характера музыкального спектакля;

знакомство с миром театральных профессий, творчеством театральных режиссёров, художников;

просмотр фрагментов одного и того же спектакля в разных постановках;

обсуждение различий в оформлении, режиссуре;

создание эскизов костюмов и декораций к одному из изученных музыкальных спектаклей;

вариативно: виртуальный квест по музыкальному театру.

Патриотическая и народная тема в театре и кино

Содержание: История создания, значение музыкально-сценических и экранных произведений, посвящённых нашему народу, его истории, теме служения Отечеству. Фрагменты, отдельные номера из опер, балетов, музыки к фильмам (например, опера «Иван Сусанин» М.И. Глинки, опера «Война и мир», музыка к кинофильму «Александр Невский» С.С. Прокофьева, оперы «Борис Годунов» и другие произведения).

Виды деятельности обучающихся:

чтение учебных и популярных текстов об истории создания патриотических опер, фильмов, о творческих поисках композиторов, создававших к ним музыку;

диалог с учителем;

просмотр фрагментов крупных сценических произведений, фильмов;

обсуждение характера героев и событий;

проблемная ситуация: зачем нужна серьёзная музыка;

разучивание, исполнение песен о Родине, нашей стране, исторических событиях и подвигах героев;

вариативно: посещение театра (кинотеатра) – просмотр спектакля (фильма) патриотического содержания; участие в концерте, фестивале, конференции патриотической тематики.

Модуль № 7 «Современная музыкальная культура»

Наряду с важнейшими сферами музыкальной культуры (музыка народная, духовная и светская), сформировавшимися в прошлые столетия, правомерно выделить в отдельный пласт современную музыку. Объективной сложностью в данном случае является вычленение явлений, персоналий и произведений, действительно достойных внимания, тех, которые не забудутся через несколько лет как случайное веяние моды. В понятие «современная музыка» входит широкий круг явлений (от академического авангарда до фри-джаза, от эмбиента до рэпа), для восприятия которых требуется специфический и разнообразный музыкальный опыт. Поэтому на уровне начального общего образования необходимо заложить основы для последующего развития в данном направлении. Помимо указанных в модуле тематических блоков, существенным вкладом в такую подготовку является разучивание и исполнение песен современных композиторов, написанных современным музыкальным языком. При этом необходимо удерживать баланс между современностью песни и её доступностью детскому восприятию, соблюдать критерии отбора материала с учётом требований художественного вкуса, эстетичного вокально-хорового звучания.

Современные обработки классической музыки

Содержание: Понятие обработки, творчество современных композиторов исполнителей, обрабатывающих классическую музыку. Проблемная ситуация: зачем музыканты делают обработки классики?

Виды деятельности обучающихся:

различение музыки классической и её современной обработки;

слушание обработок классической музыки, сравнение их с оригиналом;

обсуждение комплекса выразительных средств, наблюдение за изменением характера музыки;

вокальное исполнение классических тем в сопровождении современного ритмизованного аккомпанемента;

Джаз

Содержание: Особенности джаза: импровизационность, ритм. Музыкальные инструменты джаза, особые приёмы игры на них. Творчество джазовых музыкантов (по выбору учителя могут быть представлены примеры творчества всемирно известных джазовых).

Виды деятельности обучающихся:

знакомство с творчеством джазовых музыкантов;

узнавание, различение на слух джазовых композиций в отличие от других музыкальных стилей и направлений;

определение на слух тембров музыкальных инструментов, исполняющих джазовую композицию;

вариативно: разучивание, исполнение песен в джазовых ритмах; сочинение, импровизация ритмического аккомпанемента с джазовым ритмом, синкопами; составление плейлиста, коллекции записей джазовых музыкантов.

Исполнители современной музыки

Содержание: Творчество одного или нескольких исполнителей современной музыки, популярных у молодёжи.

Виды деятельности обучающихся:

просмотр видеоклипов современных исполнителей;

сравнение их композиций с другими направлениями и стилями (классикой, духовной, народной музыкой);

вариативно: составление плейлиста, коллекции записей современной музыки для друзей-других обучающихся (для проведения совместного досуга); съёмка собственного видеоклипа на музыку одной из современных популярных композиций.

Электронные музыкальные инструменты

Содержание: Современные «двойники» классических музыкальных инструментов: синтезатор, электронная скрипка, гитара, барабаны. Виртуальные музыкальные инструменты в компьютерных программах.

Виды деятельности обучающихся:

слушание музыкальных композиций в исполнении на электронных музыкальных инструментах;

сравнение их звучания с акустическими инструментами, обсуждение результатов сравнения;

подбор электронных тембров для создания музыки к фантастическому фильму;

вариативно: посещение музыкального магазина (отдел электронных музыкальных инструментов); просмотр фильма об электронных музыкальных инструментах; создание электронной композиции в компьютерных программах с готовыми семплами (например, Garage Band).

Модуль № 8 «Музыкальная грамота»

Данный модуль является вспомогательным и не может изучаться в отрыве от других модулей. Освоение музыкальной грамоты не является самоцелью и всегда подчиняется задачам освоения исполнительского, в первую очередь певческого репертуара, а также задачам воспитания грамотного слушателя. Распределение ключевых тем модуля в рамках календарно-тематического планирования возможно по арочному принципу либо на регулярной основе по 5–10 минут на каждом уроке. Новые понятия и навыки после их освоения не исключаются из учебной деятельности, а используются в качестве актуального знания, практического багажа при организации работы над следующим музыкальным материалом.

Весь мир звучит

Содержание: Звуки музыкальные и шумовые. Свойства звука: высота, громкость, длительность, тембр.

Виды деятельности обучающихся:

знакомство со звуками музыкальными и шумовыми;

различение, определение на слух звуков различного качества;

игра – подражание звукам и голосам природы с использованием шумовых музыкальных инструментов, вокальной импровизации;

артикуляционные упражнения, разучивание и исполнение попевок и песен с использованием звукоподражательных элементов, шумовых звуков.

Звукоряд

Содержание: Нотный стан, скрипичный ключ. Ноты первой октавы.

Виды деятельности обучающихся:

знакомство с элементами нотной записи;

различение по нотной записи, определение на слух звукоряда в отличие от других последовательностей звуков;

пение с названием нот, игра на металлофоне звукоряда от ноты «до»;

разучивание и исполнение вокальных упражнений, песен, построенных на элементах звукоряда.

Интонация

Содержание: Выразительные и изобразительные интонации.

Виды деятельности обучающихся:

определение на слух, прослеживание по нотной записи кратких интонаций изобразительного (ку-ку, тик-так и другие) и выразительного (просьба, призыв и другие) характера;

разучивание, исполнение попевок, вокальных упражнений, песен, вокальные и инструментальные импровизации на основе данных интонаций;

слушание фрагментов музыкальных произведений, включающих примеры изобразительных интонаций.

Ритм

Содержание: Звуки длинные и короткие (восьмые и четвертные длительности), такт, тактовая черта.

Виды деятельности обучающихся:

определение на слух, прослеживание по нотной записи ритмических рисунков, состоящих из различных длительностей и пауз;

исполнение, импровизация с помощью звучащих жестов (хлопки, шлепки, притопы) и (или) ударных инструментов простых ритмов;

игра «Ритмическое эхо», прохлопывание ритма по ритмическим карточкам, проговаривание с использованием ритмослогов;

разучивание, исполнение на ударных инструментах ритмической партитуры;

слушание музыкальных произведений с ярко выраженным ритмическим рисунком, воспроизведение данного ритма по памяти (хлопками);

Ритмический рисунок

Содержание: Длительности половинная, целая, шестнадцатые. Паузы. Ритмические рисунки. Ритмическая партитура.

Виды деятельности обучающихся:

определение на слух, прослеживание по нотной записи ритмических рисунков, состоящих из различных длительностей и пауз;

исполнение, импровизация с помощью звучащих жестов (хлопки, шлепки, притопы) и (или) ударных инструментов простых ритмов;

игра «Ритмическое эхо», прохлопывание ритма по ритмическим карточкам, проговаривание с использованием ритмослогов;

разучивание, исполнение на ударных инструментах ритмической партитуры;

слушание музыкальных произведений с ярко выраженным ритмическим рисунком, воспроизведение данного ритма по памяти (хлопками);

Размер

Содержание: Равномерная пульсация. Сильные и слабые доли. Размеры 2/4, 3/4, 4/4.

Виды деятельности обучающихся:

ритмические упражнения на ровную пульсацию, выделение сильных долей в размерах 2/4, 3/4, 4/4 (звучащими жестами или на ударных инструментах);

определение на слух, по нотной записи размеров 2/4, 3/4, 4/4;

исполнение вокальных упражнений, песен в размерах 2/4, 3/4, 4/4 с хлопками-акцентами на сильную долю, элементарными дирижёрскими жестами;

слушание музыкальных произведений с ярко выраженным музыкальным размером, танцевальные, двигательные импровизации под музыку;

вариативно: исполнение на клавишных или духовых инструментах попевок, мелодий в размерах 2/4, 3/4, 4/4; вокальная и инструментальная импровизация в заданном размере.

Музыкальный язык

Содержание: Темп, тембр. Динамика (форте, пиано, крещендо, диминуэндо). Штрихи (стаккато, легато, акцент).

Виды деятельности обучающихся:

знакомство с элементами музыкального языка, специальными терминами, их обозначением в нотной записи;

определение изученных элементов на слух при восприятии музыкальных произведений;

наблюдение за изменением музыкального образа при изменении элементов музыкального языка (как меняется характер музыки при изменении темпа, динамики, штрихов);

исполнение вокальных и ритмических упражнений, песен с ярко выраженными динамическими, темповыми, штриховыми красками;

использование элементов музыкального языка для создания определённого образа, настроения в вокальных и инструментальных импровизациях;

вариативно: исполнение на клавишных или духовых инструментах попевок, мелодий с ярко выраженными динамическими, темповыми, штриховыми красками; исполнительская интерпретация на основе их изменения. Составление музыкального словаря.

Высота звуков

Содержание: Регистры. Ноты певческого диапазона. Расположение нот на клавиатуре. Знаки альтерации (диезы, бемоли, бекары).

Виды деятельности обучающихся:

освоение понятий «выше-ниже»;

определение на слух принадлежности звуков к одному из регистров; прослеживание по нотной записи отдельных мотивов, фрагментов знакомых песен, вычленение знакомых нот, знаков альтерации;

наблюдение за изменением музыкального образа при изменении регистра;

вариативно: исполнение на клавишных или духовых инструментах попевок, кратких мелодий по нотам; выполнение упражнений на виртуальной клавиатуре.

Мелодия

Содержание: Мотив, музыкальная фраза. Поступенное, плавное движение мелодии, скачки. Мелодический рисунок.

Виды деятельности обучающихся:

определение на слух, прослеживание по нотной записи мелодических рисунков с поступенным, плавным движением, скачками, остановками;

исполнение, импровизация (вокальная или на звуковысотных музыкальных инструментах) различных мелодических рисунков;

вариативно: нахождение по нотам границ музыкальной фразы, мотива; обнаружение повторяющихся и неповторяющихся мотивов, музыкальных фраз, похожих друг на друга; исполнение на духовых, клавишных инструментах или виртуальной клавиатуре попевок, кратких мелодий по нотам.

Сопровождение

Содержание: Аккомпанемент. Оstinato. Вступление, заключение, проигрыш.

Виды деятельности обучающихся:

определение на слух, прослеживание по нотной записи главного голоса и сопровождения;

различение, характеристика мелодических и ритмических особенностей главного голоса и сопровождения;

показ рукой линии движения главного голоса и аккомпанемента;

различение простейших элементов музыкальной формы: вступление, заключение, проигрыш;

составление наглядной графической схемы;

импровизация ритмического аккомпанемента к знакомой песне (звучащими жестами или на ударных инструментах);

вариативно: исполнение простейшего сопровождения к знакомой мелодии на клавишных или духовых инструментах.

Песня

Содержание: Куплетная форма. Запев, припев.

Виды деятельности обучающихся:

знакомство со строением куплетной формы;

составление наглядной буквенной или графической схемы куплетной формы;

исполнение песен, написанных в куплетной форме;

различение куплетной формы при слушании незнакомых музыкальных произведений;

вариативно: импровизация, сочинение новых куплетов к знакомой песне.

Лад

Содержание: Понятие лада. Семиступенные лады мажор и минор. Краска звучания. Ступеневый состав.

Виды деятельности обучающихся:

определение на слух ладового наклонения музыки;

игра «Солнышко – туча»;

наблюдение за изменением музыкального образа при изменении лада;

распевания, вокальные упражнения, построенные на чередовании мажора и минора;

исполнение песен с ярко выраженной ладовой окраской;

вариативно: импровизация, сочинение в заданном ладу; чтение сказок о нотах и музыкальных ладах.

Пентатоника

Содержание: Пентатоника – пятиступенный лад, распространённый у многих народов.

Виды деятельности обучающихся:

слушание инструментальных произведений, исполнение песен, написанных в пентатонике

Ноты в разных октавах

Содержание: Ноты второй и малой октавы. Басовый ключ.

Виды деятельности обучающихся:

знакомство с нотной записью во второй и малой октаве;

прослеживание по нотам небольших мелодий в соответствующем диапазоне; сравнение одной и той же мелодии, записанной в разных октавах;

определение на слух, в какой октаве звучит музыкальный фрагмент;

вариативно: исполнение на духовых, клавишных инструментах или виртуальной клавиатуре попевок, кратких мелодий по нотам.

Дополнительные обозначения в нотах

Содержание: Реприза, фермата, вольта, украшения (трели, форшлаги).

Виды деятельности обучающихся:

знакомство с дополнительными элементами нотной записи;

исполнение песен, попевок, в которых присутствуют данные элементы.

Ритмические рисунки в размере 6/8

Содержание: Размер 6/8. Нота с точкой. Шестнадцатые. Пунктирный ритм.

Виды деятельности обучающихся:

определение на слух, прослеживание по нотной записи ритмических рисунков в размере 6/8;

исполнение, импровизация с помощью звучащих жестов (хлопки, шлепки, притопы) и (или) ударных инструментов;

игра «Ритмическое эхо», прохлопывание ритма по ритмическим карточкам, проговаривание ритмослогами;

разучивание, исполнение на ударных инструментах ритмической партитуры;

слушание музыкальных произведений с ярко выраженным ритмическим рисунком, воспроизведение данного ритма по памяти (хлопками);

вариативно: исполнение на клавишных или духовых инструментах попевок, мелодий и аккомпанементов в размере 6/8.

Тональность. Гамма

Содержание: Тоника, тональность. Знаки при ключе. Мажорные и минорные тональности (до 2–3 знаков при ключе).

Виды деятельности обучающихся:

определение на слух устойчивых звуков;

игра «устой – неустой»;

пение упражнений – гамм с названием нот, прослеживание по нотам;

освоение понятия «тоника»;

упражнение на допевание неполной музыкальной фразы до тоники «Закончи музыкальную фразу»;

вариативно: импровизация в заданной тональности.

Интервалы

Содержание: Понятие музыкального интервала. Тон, полутон. Консонансы: терция, кварта, квинта, секста, октава. Диссонансы: секунда, септима.

Виды деятельности обучающихся:

освоение понятия «интервал»;

анализ ступенечного состава мажорной и минорной гаммы (тон-полутон);

различение на слух диссонансов и консонансов, параллельного движения двух голосов в октаву, терцию, сексту;

подбор эпитетов для определения краски звучания различных интервалов;

разучивание, исполнение попевок и песен с ярко выраженной характерной интерваликой в мелодическом движении;

элементы двухголосия;

вариативно: досочинение к простой мелодии подголоска, повторяющего основной голос в терцию, октаву; сочинение аккомпанемента на основе движения квинтами, октавами.

Гармония

Содержание: Аккорд. Трезвучие мажорное и минорное. Понятие фактуры. Фактуры аккомпанемента бас-аккорд, аккордовая, арпеджио.

Виды деятельности обучающихся:

различение на слух интервалов и аккордов;

различение на слух мажорных и минорных аккордов;

разучивание, исполнение попевок и песен с мелодическим движением по звукам аккордов;

вокальные упражнения с элементами трёхголосия;

определение на слух типа фактуры аккомпанемента исполняемых песен, прослушанных инструментальных произведений;

вариативно: сочинение аккордового аккомпанемента к мелодии песни.

Музыкальная форма

Содержание: Контраст и повтор как принципы строения музыкального произведения. Двухчастная, трёхчастная и трёхчастная репризная форма. Рондо: рефрен и эпизоды.

Виды деятельности обучающихся:

знакомство со строением музыкального произведения, понятиями двухчастной и трёхчастной формы, рондо;

слушание произведений: определение формы их строения на слух;

составление наглядной буквенной или графической схемы;

исполнение песен, написанных в двухчастной или трёхчастной форме;

вариативно: коллективная импровизация в форме рондо, трёхчастной репризной форме; создание художественных композиций (рисунок, аппликация) по законам музыкальной формы.

Вариации

Содержание: Варьирование как принцип развития. Тема. Вариации.

Виды деятельности обучающихся:

слушание произведений, сочинённых в форме вариаций;

наблюдение за развитием, изменением основной темы;

составление наглядной буквенной или графической схемы;

исполнение ритмической партитуры, построенной по принципу вариаций;

вариативно: коллективная импровизация в форме вариаций.

ПЛАНИРУЕМЫЕ РЕЗУЛЬТАТЫ ОСВОЕНИЯ ПРОГРАММЫ ПО МУЗЫКЕ НА УРОВНЕ НАЧАЛЬНОГО ОБЩЕГО ОБРАЗОВАНИЯ

ЛИЧНОСТНЫЕ РЕЗУЛЬТАТЫ

В результате изучения музыки на уровне начального общего образования у обучающегося будут сформированы следующие личностные результаты:

1) в области гражданско-патриотического воспитания:

осознание российской гражданской идентичности;

знание Гимна России и традиций его исполнения, уважение музыкальных символов и традиций республик Российской Федерации;

проявление интереса к освоению музыкальных традиций своего края, музыкальной культуры народов России;

уважение к достижениям отечественных мастеров культуры;

стремление участвовать в творческой жизни своей школы, города, республики.

2) в области духовно-нравственного воспитания:

признание индивидуальности каждого человека;

проявление сопереживания, уважения и доброжелательности;

готовность придерживаться принципов взаимопомощи и творческого сотрудничества в процессе непосредственной музыкальной и учебной деятельности.

3) в области эстетического воспитания:

восприимчивость к различным видам искусства, музыкальным традициям и творчеству своего и других народов;

умение видеть прекрасное в жизни, наслаждаться красотой;

стремление к самовыражению в разных видах искусства.

4) в области научного познания:

первоначальные представления о единстве и особенностях художественной и научной картины мира;

познавательные интересы, активность, инициативность, любознательность и самостоятельность в познании.

5) в области физического воспитания, формирования культуры здоровья и эмоционального благополучия:

знание правил здорового и безопасного (для себя и других людей) образа жизни в окружающей среде и готовность к их выполнению;

бережное отношение к физиологическим системам организма, задействованным в музыкально-исполнительской деятельности (дыхание, артикуляция, музыкальный слух, голос);

профилактика умственного и физического утомления с использованием возможностей музыкотерапии.

6) в области трудового воспитания:

установка на посильное активное участие в практической деятельности;

трудолюбие в учёбе, настойчивость в достижении поставленных целей;

интерес к практическому изучению профессий в сфере культуры и искусства;

уважение к труду и результатам трудовой деятельности.

7) в области экологического воспитания:

бережное отношение к природе; неприятие действий, приносящих ей вред.

МЕТАПРЕДМЕТНЫЕ РЕЗУЛЬТАТЫ

Овладение универсальными познавательными действиями

В результате изучения музыки на уровне начального общего образования у обучающегося будут сформированы универсальные познавательные учебные действия, универсальные коммуникативные учебные действия, универсальные регулятивные учебные действия.

У обучающегося будут сформированы следующие базовые логические действия как часть универсальных познавательных учебных действий:

сравнивать музыкальные звуки, звуковые сочетания, произведения, жанры, устанавливать основания для сравнения, объединять элементы музыкального звучания по определённом признаку;

определять существенный признак для классификации, классифицировать предложенные объекты (музыкальные инструменты, элементы музыкального языка, произведения, исполнительские составы);

находить закономерности и противоречия в рассматриваемых явлениях музыкального искусства, сведениях и наблюдениях за звучащим музыкальным материалом на основе предложенного учителем алгоритма;

выявлять недостаток информации, в том числе слуховой, акустической для решения учебной (практической) задачи на основе предложенного алгоритма;

устанавливать причинно-следственные связи в ситуациях музыкального восприятия и исполнения, делать выводы.

У обучающегося будут сформированы следующие базовые исследовательские действия как часть универсальных познавательных учебных действий:

на основе предложенных учителем вопросов определять разрыв между реальным и желательным состоянием музыкальных явлений, в том числе в отношении собственных музыкально-исполнительских навыков;

с помощью учителя формулировать цель выполнения вокальных и слуховых упражнений, планировать изменения результатов своей музыкальной деятельности, ситуации совместного музицирования;

сравнивать несколько вариантов решения творческой, исполнительской задачи, выбирать наиболее подходящий (на основе предложенных критериев);

проводить по предложенному плану опыт, несложное исследование по установлению особенностей предмета изучения и связей между музыкальными объектами и явлениями (часть – целое, причина – следствие);

формулировать выводы и подкреплять их доказательствами на основе результатов проведённого наблюдения (в том числе в форме двигательного моделирования, звукового эксперимента, классификации, сравнения, исследования);

прогнозировать возможное развитие музыкального процесса, эволюции культурных явлений в различных условиях.

У обучающегося будут сформированы следующие умения работать с информацией как часть универсальных познавательных учебных действий:

выбирать источник получения информации;

согласно заданному алгоритму находить в предложенном источнике информацию, представленную в явном виде;

распознавать достоверную и недостоверную информацию самостоятельно или на основании предложенного учителем способа её проверки;

соблюдать с помощью взрослых (учителей, родителей (законных представителей) обучающихся) правила информационной безопасности при поиске информации в Интернете;

анализировать текстовую, видео-, графическую, звуковую, информацию в соответствии с учебной задачей;

анализировать музыкальные тексты (акустические и нотные) по предложенному учителем алгоритму;

самостоятельно создавать схемы, таблицы для представления информации.

У обучающегося будут сформированы следующие умения как часть универсальных коммуникативных учебных действий:

1) невербальная коммуникация:

воспринимать музыку как специфическую форму общения людей, стремиться понять эмоционально-образное содержание музыкального высказывания;

выступать перед публикой в качестве исполнителя музыки (соло или в коллективе);

передавать в собственном исполнении музыки художественное содержание, выражать настроение, чувства, личное отношение к исполняемому произведению;

осознанно пользоваться интонационной выразительностью в обыденной речи, понимать культурные нормы и значение интонации в повседневном общении.

2) вербальная коммуникация:

воспринимать и формулировать суждения, выражать эмоции в соответствии с целями и условиями общения в знакомой среде;

проявлять уважительное отношение к собеседнику, соблюдать правила ведения диалога и дискуссии;

признавать возможность существования разных точек зрения;

корректно и аргументированно высказывать своё мнение;

строить речевое высказывание в соответствии с поставленной задачей;

создавать устные и письменные тексты (описание, рассуждение, повествование);

готовить небольшие публичные выступления;

подбирать иллюстративный материал (рисунки, фото, плакаты) к тексту выступления.

3) совместная деятельность (сотрудничество):

стремиться к объединению усилий, эмоциональной эмпатии в ситуациях совместного восприятия, исполнения музыки;

переключаться между различными формами коллективной, групповой индивидуальной работы при решении конкретной проблемы, выбирать наиболее эффективные формы взаимодействия при решении поставленной задачи;

формулировать краткосрочные и долгосрочные цели (индивидуальные с учётом участия в коллективных задачах) в стандартной (типовой) ситуации на основе предложенного формата планирования, распределения промежуточных шагов и сроков;

принимать цель совместной деятельности, коллективно строить действия по её достижению: распределять роли, договариваться, обсуждать процесс и результат совместной работы; проявлять готовность руководить, выполнять поручения, подчиняться;

ответственно выполнять свою часть работы; оценивать свой вклад в общий результат;

выполнять совместные проектные, творческие задания с опорой на предложенные образцы.

У обучающегося будут сформированы следующие умения самоорганизации как части универсальных регулятивных учебных действий:

планировать действия по решению учебной задачи для получения результата;

выстраивать последовательность выбранных действий.

У обучающегося будут сформированы следующие умения самоорганизации и самоконтроля как часть регулятивных универсальных учебных действий:

устанавливать причины успеха (неудач) учебной деятельности;

корректировать свои учебные действия для преодоления ошибок.

Овладение системой универсальных учебных регулятивных учебных действий обеспечивает формирование смысловых установок личности (внутренняя позиция личности) и жизненных навыков личности (управления собой, самодисциплины, устойчивого поведения, эмоционального душевного равновесия и т.д.).

ПРЕДМЕТНЫЕ РЕЗУЛЬТАТЫ

Предметные результаты характеризуют начальный этап формирования у обучающихся основ музыкальной культуры и проявляются в способности к музыкальной

деятельности, потребности в регулярном общении с музыкальным искусством, позитивном ценностном отношении к музыке как важному элементу своей жизни.

Обучающиеся, освоившие основную образовательную программу по музыке:

с интересом занимаются музыкой, любят петь, умеют слушать серьезную музыку, знают правила поведения в театре, концертном зале; проявляют интерес к игре на доступных музыкальных инструментах;

сознательно стремятся к развитию своих музыкальных способностей;

осознают разнообразие форм и направлений музыкального искусства, могут назвать музыкальные произведения, композиторов, исполнителей, которые им нравятся, аргументировать свой выбор;

имеют опыт восприятия, творческой и исполнительской деятельности;

с уважением относятся к достижениям отечественной музыкальной культуры;

стремятся к расширению своего музыкального кругозора.

К концу изучения модуля № 1 «Народная музыка России» обучающийся научится:

определять принадлежность музыкальных интонаций, изученных произведений к родному фольклору, русской музыке, народной музыке различных регионов России;

определять на слух и называть знакомые народные музыкальные инструменты;

группировать народные музыкальные инструменты по принципу звукоизвлечения: духовые, ударные, струнные;

определять принадлежность музыкальных произведений и их фрагментов к композиторскому или народному творчеству;

различать манеру пения, инструментального исполнения, типы солистов и коллективов – народных и академических;

создавать ритмический аккомпанемент на ударных инструментах при исполнении народной песни;

исполнять народные произведения различных жанров с сопровождением и без сопровождения;

участвовать в коллективной игре (импровизации) (вокальной, инструментальной, танцевальной) на основе освоенных фольклорных жанров.

К концу изучения модуля № 2 «Классическая музыка» обучающийся научится:

различать на слух произведения классической музыки, называть автора и произведение, исполнительский состав;

различать и характеризовать простейшие жанры музыки (песня, танец, марш), вычленять и называть типичные жанровые признаки песни, танца и марша в сочинениях композиторов-классиков;

различать концертные жанры по особенностям исполнения (камерные и симфонические, вокальные и инструментальные), знать их разновидности, приводить примеры;

исполнять (в том числе фрагментарно, отдельными темами) сочинения композиторов-классиков;

воспринимать музыку в соответствии с её настроением, характером, осознавать эмоции и чувства, вызванные музыкальным звучанием, уметь кратко описать свои впечатления от музыкального восприятия;

характеризовать выразительные средства, использованные композитором для создания музыкального образа;

соотнести музыкальные произведения с произведениями живописи, литературы на основе сходства настроения, характера, комплекса выразительных средств.

К концу изучения модуля № 3 «Музыка в жизни человека» обучающийся научится:

исполнять Гимн Российской Федерации, Гимн своей республики, школы, исполнять песни, посвящённые Победе нашего народа в Великой Отечественной войне, песни, воспевающие красоту родной природы, выражающие разнообразные эмоции, чувства и настроения;

воспринимать музыкальное искусство как отражение многообразия жизни, различать обобщённые жанровые сферы: напевность (лирика), танцевальность и маршевость (связь с движением), декламационность, эпос (связь со словом);

осознавать собственные чувства и мысли, эстетические переживания, замечать прекрасное в окружающем мире и в человеке, стремиться к развитию и удовлетворению эстетических потребностей

К концу изучения модуля № 4 «Музыка народов мира» обучающийся научится:

различать на слух и исполнять произведения народной и композиторской музыки других стран;

определять на слух принадлежность народных музыкальных инструментов к группам духовых, струнных, ударно-шумовых инструментов;

различать на слух и называть фольклорные элементы музыки разных народов мира в сочинениях профессиональных композиторов (из числа изученных культурно-национальных традиций и жанров);

различать и характеризовать фольклорные жанры музыки (песенные, танцевальные), вычленять и называть типичные жанровые признаки.

К концу изучения модуля № 5 «Духовная музыка» обучающийся научится:

определять характер, настроение музыкальных произведений духовной музыки, характеризовать её жизненное предназначение;

исполнять доступные образцы духовной музыки;

рассказывать об особенностях исполнения, традициях звучания духовной музыки Русской православной церкви (вариативно: других конфессий согласно региональной религиозной традиции).

К концу изучения модуля № 6 «Музыка театра и кино» обучающийся научится:

определять и называть особенности музыкально-сценических жанров (опера, балет, оперетта, мюзикл);

различать отдельные номера музыкального спектакля (ария, хор, увертюра и так далее), узнавать на слух и называть освоенные музыкальные произведения (фрагменты) и их авторов;

различать виды музыкальных коллективов (ансамблей, оркестров, хоров), тембры человеческих голосов и музыкальных инструментов, определять их на слух;

отличать черты профессий, связанных с созданием музыкального спектакля, и их роли в творческом процессе: композитор, музыкант, дирижёр, сценарист, режиссёр, хореограф, певец, художник и другие.

К концу изучения модуля № 7 «Современная музыкальная культура» обучающийся научится:

различать разнообразные виды и жанры, современной музыкальной культуры, стремиться к расширению музыкального кругозора;

различать и определять на слух принадлежность музыкальных произведений, исполнительского стиля к различным направлениям современной музыки (в том числе эстрады, мюзикла, джаза);

анализировать, называть музыкально-выразительные средства, определяющие основной характер, настроение музыки, сознательно пользоваться музыкально-выразительными средствами при исполнении;

исполнять современные музыкальные произведения, соблюдая певческую культуру звука.

К концу изучения модуля № 8 «Музыкальная грамота» обучающийся научится:

классифицировать звуки: шумовые и музыкальные, длинные, короткие, тихие, громкие, низкие, высокие;

различать элементы музыкального языка (темп, тембр, регистр, динамика, ритм, мелодия, аккомпанемент и другое), уметь объяснить значение соответствующих терминов;

различать изобразительные и выразительные интонации, находить признаки сходства и различия музыкальных и речевых интонаций;

различать на слух принципы развития: повтор, контраст, варьирование;

понимать значение термина «музыкальная форма», определять на слух простые музыкальные формы – двухчастную, трёхчастную и трёхчастную репризную, рондо, вариации;

ориентироваться в нотной записи в пределах певческого диапазона;

исполнять и создавать различные ритмические рисунки;

исполнять песни с простым мелодическим рисунком.

КАЛЕНДАРНО-ТЕМАТИЧЕСКОЕ ПЛАНИРОВАНИЕ 1 КЛАСС

№ п/п	Наименование разделов и тем программы	Количество часов			Дата проведен ия	Электронные (цифровые) образовательные ресурсы
		Всего	Контрольные работы	Практические работы		
ИНВАРИАНТНАЯ ЧАСТЬ						
Раздел 1. Народная музыка России						
1.1	Край, в котором ты живёшь: «Наш край» (То березка, то рябина..., муз. Д.Б. Кабалевского, сл. А.Пришельца); «Моя Россия» (муз. Г. Струве, сл. Н.Соловьёвой)	1				Библиотека ЦОК https://m.edsoo.ru/7f411bf8 Музыка - 1 класс - Российская электронная школа (resh.edu.ru)
1.2	Русский фольклор: русские народные песни «Во кузнице», «Веселые гуси», «Скок, скок, молодой дроздок», «Земелюшка-чернозем», «У кота-воркота», «Солдатушки, бравы ребятушки»; заклички	1				Библиотека ЦОК https://m.edsoo.ru/7f411bf8 Музыка - 1 класс - Российская электронная школа (resh.edu.ru)
1.3	Русские народные музыкальные инструменты: русские народные песни «Ходит зайка по саду», «Как у наших у ворот», песня Т.А. Потапенко «Скворушка прощается»; В.Я.Шаинский «Дважды два – четыре»	1				Библиотека ЦОК https://m.edsoo.ru/7f411bf8 Музыка - 1 класс - Российская электронная школа (resh.edu.ru)
1.4	Сказки, мифы и легенды: С.Прокофьев. Симфоническая сказка «Петя и Волк»; Н. Римский-Корсаков «Садко»	1				Библиотека ЦОК https://m.edsoo.ru/7f411bf8 Музыка - 1 класс - Российская электронная школа (resh.edu.ru)
1.5	Фольклор народов России: татарская народная песня «Энисэ», якутская народная песня «Олененок»	1				Библиотека ЦОК https://m.edsoo.ru/7f411bf8 Музыка - 1 класс - Российская электронная школа (resh.edu.ru)
1.6	Народные праздники: «Рождественское чудо» колядка; «Прощай, прощай Масленица» русская народная песня	1				Библиотека ЦОК https://m.edsoo.ru/7f411bf8 Музыка - 1 класс - Российская электронная школа (resh.edu.ru)

Итого по разделу		6			
Раздел 2. Классическая музыка					
2.1	Композиторы – детям: Д.Кабалевский песня о школе; П.И.Чайковский «Марш деревянных солдатиков», «Мама», «Песня жаворонка» из Детского альбома; Г. Дмитриев Вальс, В. Ребиков «Медведь»	1			Библиотека ЦОК https://m.edsoo.ru/7f411bf8 Музыка - 1 класс - Российская электронная школа (resh.edu.ru)
2.2	Оркестр: И. Гайдн Анданте из симфонии № 94; Л.ван Бетховен Маршевая тема из финала Пятой симфонии	1			Библиотека ЦОК https://m.edsoo.ru/7f411bf8 Музыка - 1 класс - Российская электронная школа (resh.edu.ru)
2.3	Музыкальные инструменты. Флейта: И.С.Бах «Шутка», В.Моцарт Аллегретто из оперы волшебная флейта, тема Птички из сказки С.С. Прокофьева «Петя и Волк»; «Мелодия» из оперы «Орфей и Эвридика» К.В. Глюка, «Сиринкс» К. Дебюсси	1			Библиотека ЦОК https://m.edsoo.ru/7f411bf8 Музыка - 1 класс - Российская электронная школа (resh.edu.ru)
2.4	Вокальная музыка: С.С. Прокофьев, стихи А. Барто «Болтунья»; М.И. Глинка, стихи Н. Кукольника «Попутная песня»	1			Библиотека ЦОК https://m.edsoo.ru/7f411bf8 Музыка - 1 класс - Российская электронная школа (resh.edu.ru)
2.5	Инструментальная музыка: П.И. Чайковский «Мама», «Игра в лошадки» из Детского альбома, С.С. Прокофьев «Раскаяние» из Детской музыки	1			Библиотека ЦОК https://m.edsoo.ru/7f411bf8 Музыка - 1 класс - Российская электронная школа (resh.edu.ru)
2.6	Русские композиторы-классики: П.И. Чайковский «Утренняя молитва», «Полька» из Детского альбома	1			Библиотека ЦОК https://m.edsoo.ru/7f411bf8 Музыка - 1 класс - Российская электронная школа (resh.edu.ru)
2.7	Европейские композиторы-классики: Л. ван Бетховен Марш «Афинские развалины», И.Брамс «Колыбельная»	1			Библиотека ЦОК https://m.edsoo.ru/7f411bf8 Музыка - 1 класс - Российская электронная школа (resh.edu.ru)

Итого по разделу		7				
Раздел 3. Музыка в жизни человека						
3.1	Музыкальные пейзажи: С.С. Прокофьев «Дождь и радуга», «Утро», «Вечер» из Детской музыки; утренний пейзаж П.И.Чайковского, Э.Грига, Д.Б.Кабалевского; музыка вечера - «Вечерняя сказка» А.И. Хачатуряна; «Колыбельная медведицы» сл. Яковлева, муз. Е.П.Крылатова; «Вечерняя музыка» В. Гаврилина; «Летний вечер тих и ясен...» на сл. Фета	1				Библиотека ЦОК https://m.edsoo.ru/7f411bf8 Музыка - 1 класс - Российская электронная школа (resh.edu.ru)
3.2	Музыкальные портреты: песня «Болтунья» сл. А. Барто, муз. С. Прокофьева; П.И. Чайковский «Баба Яга» из Детского альбома; Л. Моцарт «Менуэт»	1				Библиотека ЦОК https://m.edsoo.ru/7f411bf8 Музыка - 1 класс - Российская электронная школа (resh.edu.ru)
3.3	Танцы, игры и веселье: А. Спадавеккиа «Добрый жук», песня из к/ф «Золушка», И. Дунаевский Полька; И.С. Бах «Волынка»	1				Библиотека ЦОК https://m.edsoo.ru/7f411bf8 Музыка - 1 класс - Российская электронная школа (resh.edu.ru)
3.4	Какой же праздник без музыки? О. Бихлер марш «Триумф победителей»; В. Соловьев-Седой Марш нахимовцев; песни, посвящённые Дню Победы	1				Библиотека ЦОК https://m.edsoo.ru/7f411bf8 Музыка - 1 класс - Российская электронная школа (resh.edu.ru)
Итого по разделу		4				
ВАРИАТИВНАЯ ЧАСТЬ						
Раздел 1. Музыка народов мира						
1.1	Певец своего народа: А. Хачатурян Андантино, «Подражание народному»	1				Библиотека ЦОК https://m.edsoo.ru/7f411bf8 Музыка - 1 класс - Российская электронная школа (resh.edu.ru)
1.2	Музыка стран ближнего зарубежья: Белорусские народные песни	2				Библиотека ЦОК https://m.edsoo.ru/7f411bf8

	«Савка и Гришка», «Бульба», Г. Гусейнли, сл. Т. Муталлибова «Мои цыплята»; Лезгинка, танец народов Кавказа; Лезгинка из балета А.Хачатуряна «Гаянэ»					Музыка - 1 класс - Российская электронная школа (resh.edu.ru)
1.3	Музыка стран дальнего зарубежья: «Гусята» – немецкая народная песня, «Аннушка» – чешская народная песня, М. Теодоракис народный танец «Сиртаки», «Чудесная люгня»: этническая музыка	2				Библиотека ЦОК https://m.edsoo.ru/7f411bf8 Музыка - 1 класс - Российская электронная школа (resh.edu.ru)
Итого по разделу		5				
Раздел 2. Духовная музыка						
2.1	Звучание храма: П.И. Чайковский «Утренняя молитва» и «В церкви» из Детского альбома	1				Библиотека ЦОК https://m.edsoo.ru/7f411bf8 Музыка - 1 класс - Российская электронная школа (resh.edu.ru)
2.2	Религиозные праздники:Рождественский псалом «Эта ночь святая», Рождественская песня «Тихая ночь»	1				Библиотека ЦОК https://m.edsoo.ru/7f411bf8 Музыка - 1 класс - Российская электронная школа (resh.edu.ru)
Итого по разделу		2				
Раздел 3. Музыка театра и кино						
3.1	Музыкальная сказка на сцене, на экране: оперы-сказки «Муха-цокотуха», «Волк и семеро козлят»; песни из мультфильма «Бременские музыканты»	1				Библиотека ЦОК https://m.edsoo.ru/7f411bf8 Музыка - 1 класс - Российская электронная школа (resh.edu.ru)
3.2	Театр оперы и балета: П. Чайковский балет «Щелкунчик». Танцы из второго действия: Шоколад (испанский танец), Кофе (арабский танец), Чай (китайский танец), Трепак (русский танец), Танец пастушков; И. Стравинский – «Поганый пляс Кощеева царства» и «Финал» из балета «Жар-Птица»	1				Библиотека ЦОК https://m.edsoo.ru/7f411bf8 Музыка - 1 класс - Российская электронная школа (resh.edu.ru)

3.3	Балет. Хореография – искусство танца: П. Чайковский. Финал 1-го действия из балета «Спящая красавица»	1				Библиотека ЦОК https://m.edsoo.ru/7f411bf8 Музыка - 1 класс - Российская электронная школа (resh.edu.ru)
3.4	Опера. Главные герои и номера оперного спектакля: мужской и женский хоры из Интродукции оперы М.И. Глинки «Иван Сусанин»	1				Библиотека ЦОК https://m.edsoo.ru/7f411bf8 Музыка - 1 класс - Российская электронная школа (resh.edu.ru)
Итого по разделу		4				
Раздел 4. Современная музыкальная культура						
4.1	Современные обработки классики: В. Моцарт «Колыбельная»; А. Вивальди «Летняя гроза» в современной обработке, Ф. Шуберт «Аве Мария»; Поль Мориа «Фигаро» в современной обработке	2				Библиотека ЦОК https://m.edsoo.ru/7f411bf8 Музыка - 1 класс - Российская электронная школа (resh.edu.ru)
4.2	Контрольная работа за год. (проектная работа).	1	1			Библиотека ЦОК https://m.edsoo.ru/7f411bf8 Музыка - 1 класс - Российская электронная школа (resh.edu.ru)
Итого по разделу		3				
Раздел 5. Музыкальная грамота						
5.1	Весь мир звучит: Н.А. Римский-Корсаков «Похвала пустыне» из оперы «Сказание о невидимом граде Китеже и девице Февронии»	1				Библиотека ЦОК https://m.edsoo.ru/7f411bf8 Музыка - 1 класс - Российская электронная школа (resh.edu.ru)
5.2	Песня: П.И. Чайковский «Осенняя песнь»; Д.Б. Кабалевский, стихи В. Викторова «Песня о школе», А.Д. Филиппенко, стихи Т.И. Волгиной «Веселый музыкант»	1				Библиотека ЦОК https://m.edsoo.ru/7f411bf8 Музыка - 1 класс - Российская электронная школа (resh.edu.ru)
Итого по разделу		2				
Раздел 6. Название						
Итого		0				
ОБЩЕЕ КОЛИЧЕСТВО ЧАСОВ ПО ПРОГРАММЕ		33	1	0		

2 КЛАСС

№ п/п	Наименование разделов и тем программы	Количество часов			Дата проведения	Электронные (цифровые) образовательные ресурсы
		Всего	Контрольные работы	Практические работы		
ИНВАРИАНТНАЯ ЧАСТЬ						
Раздел 1. Народная музыка России						
1.1	Край, в котором ты живёшь: русские народные песни «Во поле береза стояла», «Уж как по мосту, мосточку»; В.Я.Шаинский «Вместе весело шагать»	1				Библиотека https://m.edsoo.ru/7f411bf8 ЦОК
1.2	Русский фольклор: русские народные песни «Из-под дуба, из-под вяза»	1				Библиотека https://m.edsoo.ru/7f411bf8 ЦОК
1.3	Русские народные музыкальные инструменты: Русские народные песни «Светит месяц»; «Ах вы, сени, мои сени»	1				Библиотека https://m.edsoo.ru/7f411bf8 ЦОК
1.4	Сказки, мифы и легенды: «Былина о Вольге и Микуле», А.С. Аренский «Фантазия на темы Рябинина для фортепиано с оркестром»; Н.Добронравов М. Таривердиев «Маленький принц» (Кто тебя выдумал, звездная страна...)	1				Библиотека https://m.edsoo.ru/7f411bf8 ЦОК
1.5	Народные праздники: песни-колядки «Пришла коляда», «В ночном саду»	1				Библиотека https://m.edsoo.ru/7f411bf8 ЦОК
1.6	Фольклор народов России: народная песня коми «Провожание»; татарская народная песня «Туган як»	1				Библиотека https://m.edsoo.ru/7f411bf8 ЦОК
1.7	Фольклор в творчестве профессиональных музыкантов: Хор «А мы просо сеяли» из оперы Н.А. Римского-Корсакова «Снегурочка», П.И. Чайковский Финал из симфонии № 4	1				Библиотека https://m.edsoo.ru/7f411bf8 ЦОК

Итого по разделу		7					
Раздел 2. Классическая музыка							
2.1	Русские композиторы-классики: П.И.Чайковский «Немецкая песенка», «Неаполитанская песенка» из Детского альбома	1				Библиотека https://m.edsoo.ru/7f411bf8	ЦОК
2.2	Европейские композиторы-классики: Л. ван Бетховен «Сурок»; Концерт для фортепиано с оркестром № 4, 2-я часть	1				Библиотека https://m.edsoo.ru/7f411bf8	ЦОК
2.3	Музыкальные инструменты. Скрипка, виолончель: Н. Паганини каприз № 24; Л. Делиб Пиццикато из балета «Сильвия»; А. Вивальди Концерт для виолончели с оркестром соль-минор, 2 часть	1				Библиотека https://m.edsoo.ru/7f411bf8	ЦОК
2.4	Вокальная музыка: М.И. Глинка «Жаворонок»; "Школьный вальс" Исаака Дунаевского	1				Библиотека https://m.edsoo.ru/7f411bf8	ЦОК
2.5	Программная музыка: А.К. Лядов «Кикимора», «Волшебное озеро»; М.П. Мусоргский. «Рассвет на Москве-реке» – вступление к опере «Хованщина»	1				Библиотека https://m.edsoo.ru/7f411bf8	ЦОК
2.6	Симфоническая музыка: П.И. Чайковский Симфония № 4, Финал; С.С. Прокофьев. Классическая симфония (№ 1) Первая часть	1				Библиотека https://m.edsoo.ru/7f411bf8	ЦОК
2.7	Мастерство исполнителя: Русская народная песня «Уж, ты сад» в исполнении Л. Руслановой; Л. ван Бетховен Патетическая соната (1-я часть) для фортепиано в исполнении С.Т. Рихтера	1				Библиотека https://m.edsoo.ru/7f411bf8	ЦОК
2.8	Инструментальная музыка: Р. Шуман «Грезы»; С.С. Прокофьев «Сказки старой бабушки»	1				Библиотека https://m.edsoo.ru/7f411bf8	ЦОК

Итого по разделу		8					
Раздел 3. Музыка в жизни человека							
3.1	Главный музыкальный символ: Гимн России	1				Библиотека https://m.edsoo.ru/7f411bf8	ЦОК
3.2	Красота и вдохновение: «Рассвет-чародей» музыка В.Я.Шаинского сл. М.С.Пляцковского; П.И. Чайковский «Мелодия» для скрипки и фортепиано, А.П. Бородин «Ноктюрн из струнного квартета № 2»	1				Библиотека https://m.edsoo.ru/7f411bf8	ЦОК
Итого по разделу		2					
ВАРИАТИВНАЯ ЧАСТЬ							
Раздел 1. Музыка народов мира							
1.1	Диалог культур: М.И. Глинка Персидский хор из оперы «Руслан и Людмила»; А.И. Хачатурян «Русская пляска» из балета «Гаянэ»; А.П. Бородин музыкальная картина «В Средней Азии»; Н.А. Римский-Корсаков «Песня индийского гостя» из оперы «Садко»	2				Библиотека https://m.edsoo.ru/7f411bf8	ЦОК
Итого по разделу		2					
Раздел 2. Духовная музыка							
2.1	Инструментальная музыка в церкви: И.С. Бах Хоральная прелюдия фа-минор для органа, Токката и fuga ре минор для органа	1				Библиотека https://m.edsoo.ru/7f411bf8	ЦОК
2.2	Искусство Русской православной церкви: молитва «Богородице Дево Радуйся» хора братии Оптиной Пустыни; С.В. Рахманинов «Богородице Дево Радуйся» из «Всенощного бдения»	1				Библиотека https://m.edsoo.ru/7f411bf8	ЦОК
2.3	Религиозные праздники: колядки «Добрый тебе вечер», «Небо и земля», Рождественские песни	1				Библиотека https://m.edsoo.ru/7f411bf8	ЦОК

Итого по разделу		3				
Раздел 3. Музыка театра и кино						
3.1	Музыкальная сказка на сцене, на экране: фильм-балет «Хрустальный башмачок» (балет С.С.Прокофьева «Золушка»); аильм-сказка «Золотой ключик, или Приключения Буратино», А.Толстой, муз. А.Рыбникова	2				Библиотека https://m.edsoo.ru/7f411bf8 ЦОК
3.2	Театр оперы и балета: отъезд Золушки на бал, Полночь из балета С.С. Прокофьева «Золушка»	1				Библиотека https://m.edsoo.ru/7f411bf8 ЦОК
3.3	Балет. Хореография – искусство танца: вальс, сцена примерки туфельки и финал из балета С.С. Прокофьева «Золушка»	1				Библиотека https://m.edsoo.ru/7f411bf8 ЦОК
3.4	Опера. Главные герои и номера оперного спектакля: Песня Вани, Ария Сусанина и хор «Славься!» из оперы М.И. Глинки «Иван Сусанин»; Н.А. Римский-Корсаков опера «Сказка о царе Салтане»: «Три чуда», «Полет шмеля»	2				Библиотека https://m.edsoo.ru/7f411bf8 ЦОК
3.5	Сюжет музыкального спектакля: сцена у Посада из оперы М.И. Глинки «Иван Сусанин»	1				Библиотека https://m.edsoo.ru/7f411bf8 ЦОК
3.6	Оперетта, мюзикл: Ж. Оффенбах «Шествие царей» из оперетты «Прекрасная Елена»; Песня «До-Ре-Ми» из мюзикла Р. Роджерса «Звуки музыки»	1				Библиотека https://m.edsoo.ru/7f411bf8 ЦОК
Итого по разделу		8				
Раздел 4. Современная музыкальная культура						
4.1	Контрольная работа за год. (проектная работа).	1	1			Библиотека https://m.edsoo.ru/7f411bf8 ЦОК
4.2	Джаз: С. Джоппин регтайм «Артист эстрады». Б. Тиэл «Как прекрасен	1				Библиотека https://m.edsoo.ru/7f411bf8 ЦОК

	мир!», Д. Херман «Hello Dolly» в исполнении Л. Армстронга					
4.3	Исполнители современной музыки: О.Газманов «Люси» в исполнении Р.Газманова (6 лет); И. Лиева, Э. Терская «Мама» в исполнении группы «Рирада»	1				Библиотека ЦОК https://m.edsoo.ru/7f411bf8
4.4	Электронные музыкальные инструменты: Э. Артемьев темы из кинофильмов «Раба любви», «Родня». Э. Сигмейстер. Ковбойская песня для детского ансамбля электронных и элементарных инструментов	1				Библиотека ЦОК https://m.edsoo.ru/7f411bf8
Итого по разделу		4				
ОБЩЕЕ КОЛИЧЕСТВО ЧАСОВ ПО ПРОГРАММЕ		34	1	0		

3 КЛАСС

№ п/п	Наименование разделов и тем программы	Количество часов			Дата проведения	Электронные (цифровые) образовательные ресурсы
		Всего	Контрольные работы	Практические работы		
ИНВАРИАНТНАЯ ЧАСТЬ						
Раздел 1. Народная музыка России						
1.1	Край, в котором ты живёшь: русская народная песня «Степь, да степь кругом»; «Рондо на русские темы»; Е.П.Крылатов «Крылатые качели»	1				Библиотека https://m.edsoo.ru/7f411bf8 ЦОК
1.2	Русский фольклор: «Среди долины ровняя», «Пойду ль я, выйду ль я»; кант «Радуйся, Роско земле»; марш «Славны были наши деды», «Вспомним, братцы, Русь и славу!»	1				Библиотека https://m.edsoo.ru/7f411bf8 ЦОК
1.3	Русские народные музыкальные инструменты и народные песни: «Пошла млада за водой», «Ах, улица, улица широкая». Инструментальные наигрыши. Плясовые мелодии	1				Библиотека https://m.edsoo.ru/7f411bf8 ЦОК
1.4	Жанры музыкального фольклора: русские народные песни «Ах ты, степь», «Я на горку шла»	1				Библиотека https://m.edsoo.ru/7f411bf8 ЦОК
1.5	Фольклор народов России: «Апипа», татарская народная песня; «Сказочка», марийская народная песня	1				Библиотека https://m.edsoo.ru/7f411bf8 ЦОК
1.6	Фольклор в творчестве профессиональных музыкантов: А.Эшпай «Песни горных и луговых мари»	1				Библиотека https://m.edsoo.ru/7f411bf8 ЦОК

Итого по разделу		6				
Раздел 2. Классическая музыка						
2.1	Композитор – исполнитель – слушатель: концерт № 1 для фортепиано с оркестром П.И. Чайковского (фрагменты), песня Леля «Туча со громом сговаривалась» из оперы «Снегурочка» Н.А. Римского-Корсакова	1				Библиотека https://m.edsoo.ru/7f411bf8 ЦОК
2.2	Композиторы – детям: Ю.М.Чичков «Детство — это я и ты»; А.П. Бородин, А.К. Лядов, Ц.А. Кюи, Н.А. Римский-Корсаков «Парафразы»; пьеса «Детского альбома», П.И. Чайковский «Игра в лошадки»	1				Библиотека https://m.edsoo.ru/7f411bf8 ЦОК
2.3	Музыкальные инструменты. Фортепиано: «Гном», «Старый замок» из фортепианного цикла «Картинки с выставки» М.П. Мусоргского; «Школьные годы» муз. Д. Кабалевского, сл.Е.Долматовского	1				Библиотека https://m.edsoo.ru/7f411bf8 ЦОК
2.4	Вокальная музыка: «Детская» — вокальный цикл М.П. Мусоргского; С.С. Прокофьев «Вставайте, люди русские!» из кантаты «Александр Невский»	1				Библиотека https://m.edsoo.ru/7f411bf8 ЦОК
2.5	Инструментальная музыка: «Тюильрийский сад», фортепианный цикл «Картинки с выставки» М.П. Мусоргского	1				Библиотека https://m.edsoo.ru/7f411bf8 ЦОК
2.6	Русские композиторы-классики: М.И. Глинка увертюра к опере	1				Библиотека https://m.edsoo.ru/7f411bf8 ЦОК

	«Руслан и Людмила»: П.И. Чайковский «Спящая красавица»; А.П. Бородин. Опера «Князь Игорь» (фрагменты)					
2.7	Европейские композиторы-классики: В. Моцарт. Симфония № 40 (2 и 3 части); К.В. Глюк опера «Орфей и Эвридика»; Эдвард Григ музыка к драме Генрика Ибсена «Пер Гюнт». Л. ван Бетховен «Лунная соната», «К Элизе», «Сурок»; канон В.А. Моцарта «Слава солнцу, слава миру»	1				Библиотека https://m.edsoo.ru/7f411bf8 ЦОК
2.8	Мастерство исполнителя: песня Баяна из оперы М.И. Глинки «Руслан и Людмила», песни гуслея Садко в опере-былине «Садко» Н.А. Римского-Корсакова	1				Библиотека https://m.edsoo.ru/7f411bf8 ЦОК
Итого по разделу		8				
Раздел 3. Музыка в жизни человека						
3.1	Музыкальные пейзажи: «Утро» Э. Грига, Вечерняя песня М.П. Мусоргского, «Запевки» Г. Свиридова симфоническая музыкальная картина С.С. Прокофьева «Шествие солнца». «В пещере горного короля» из сюиты «Пер Гюнт»	1				Библиотека https://m.edsoo.ru/7f411bf8 ЦОК
3.2	Танцы, игры и веселье: Муз. Ю.Чичкова, сл.Ю.Энтина «Песенка про жирафа»; М.И.Глинка «Вальс-фантазия, «Камаринская» для симфонического оркестра.	1				Библиотека https://m.edsoo.ru/7f411bf8 ЦОК

	Мелодии масленичного гулянья из оперы Н.А. Римского-Корсакова «Снегурочка». Контрданс сельский танец - пьеса Л.ван Бетховена					
3.3	Музыка на войне, музыка о войне: песни Великой Отечественной войны – песни Великой Победы	1				Библиотека https://m.edsoo.ru/7f411bf8 ЦОК
Итого по разделу		3				
ВАРИАТИВНАЯ ЧАСТЬ						
Раздел 1. Музыка народов мира						
1.1	Фольклор других народов и стран в музыке отечественных и зарубежных композиторов: «Мама» русского композитора В. Гаврилина и итальянского — Ч.Биксио; С.В. Рахманинов «Не пой, красавица при мне» и Ж.Бизе Фарандола из 2-й сюиты «Арлезианка»	2				Библиотека https://m.edsoo.ru/7f411bf8 ЦОК
1.2	Образы других культур в музыке русских композиторов: М. Мусоргский Танец персидок из оперы «Хованщина». А.Хачатурян «Танец с саблями» из балета «Гаянэ»	1				Библиотека https://m.edsoo.ru/7f411bf8 ЦОК
1.3	Русские музыкальные цитаты в творчестве зарубежных композиторов: П. Сарасате «Москвичка». И.Штраус «Русский марш»	1				Библиотека https://m.edsoo.ru/7f411bf8 ЦОК
Итого по разделу		4				
Раздел 2. Духовная музыка						
2.1	Религиозные праздники:	1				Библиотека ЦОК

	вербное воскресенье: «Вербочки» русского поэта А. Блока. Выучи и спой песни А. Гречанинова и Р. Глиэра					https://m.edsoo.ru/7f411bf8	
2.2	Троица: летние народные обрядовые песни, детские песни о березках («Березонька кудрявая» и др.)	1				Библиотека https://m.edsoo.ru/7f411bf8	ЦОК
Итого по разделу		2					
Раздел 3. Музыка театра и кино							
3.1	Патриотическая и народная тема в театре и кино: Симфония № 3 «Героическая» Людвиг ван Бетховена. опера «Война и мир»; музыка к кинофильму «Александр Невский» С.С. Прокофьева, оперы «Борис Годунов» и другие произведения	2				Библиотека https://m.edsoo.ru/7f411bf8	ЦОК
3.2	Сюжет музыкального спектакля: мюзиклы «Семеро козлят на новый лад» А. Рыбникова, «Звуки музыки» Р. Роджерса	2				Библиотека https://m.edsoo.ru/7f411bf8	ЦОК
3.3	Кто создаёт музыкальный спектакль: В. Моцарт опера «Волшебная флейта» (фрагменты)	1				Библиотека https://m.edsoo.ru/7f411bf8	ЦОК
Итого по разделу		5					
Раздел 4. Современная музыкальная культура							
4.1	Исполнители современной музыки: SHAMAN исполняет песню «Конь», музыка И. Матвиенко, стихи А. Шаганова; пьесы В. Малярова из сюиты «В монастыре» «У иконы Богородицы», «Величит душа моя Господа» в рамках	2				Библиотека https://m.edsoo.ru/7f411bf8	ЦОК

	фестиваля современной музыки					
4.2	Особенности джаза: «Колыбельная» из оперы Дж. Гершвина «Порги и Бесс»	1				Библиотека ЦОК https://m.edsoo.ru/7f411bf8
4.3	Контрольная работа за год. (проектная работа).	1	1			Библиотека ЦОК https://m.edsoo.ru/7f411bf8
Итого по разделу		4				
Раздел 5. Музыкальная грамота						
5.1	Интонация: К. Сен-Санс пьесы из сюиты «Карнавал животных»: «Королевский марш льва», «Аквариум», «Лебедь» и др.	1				Библиотека ЦОК https://m.edsoo.ru/7f411bf8
5.2	Ритм: И. Штраус-отец Радецки-марш, И. Штраус-сын Полька-пиццикато, вальс «На прекрасном голубом Дунае» (фрагменты)	1				Библиотека ЦОК https://m.edsoo.ru/7f411bf8
Итого по разделу		2				
ОБЩЕЕ КОЛИЧЕСТВО ЧАСОВ ПО ПРОГРАММЕ		34	1	0		

4 КЛАСС

№ п/п	Наименование разделов и тем программы	Количество часов			Дата проведения	Электронные (цифровые) образовательные ресурсы
		Всего	Контрольные работы	Практические работы		
ИНВАРИАНТНАЯ ЧАСТЬ						
Раздел 1. Народная музыка России						
1.1	Край, в котором ты живёшь: русские народные песни «Выходили красны девицы», «Вдоль да по речке», «Солдатушки, бравы ребятушки»; Е.П.Крылатов, Ю.С.Энтин «Лесной олень»	1				Библиотека ЦОК https://m.edsoo.ru/7f412ea4
1.2	Первые артисты, народный театр: И.Ф. Стравинский балет «Петрушка»; русская народная песня «Скоморошья-плясовая», фрагменты из оперы «Князь Игорь» А.П. Бородина; фрагменты из оперы «Садко» Н.А. Римского-Корсакова	1				Библиотека ЦОК https://m.edsoo.ru/7f412ea4
1.3	Русские народные музыкальные инструменты: П.И. Чайковский пьесы «Камаринская» «Мужик на гармонике играет»; «Пляска скоморохов» из оперы «Снегурочка» Н.А. Римского-Корсакова	1				Библиотека ЦОК https://m.edsoo.ru/7f412ea4
1.4	Жанры музыкального фольклора: русская народная песня «Выходили красны	1				Библиотека ЦОК https://m.edsoo.ru/7f412ea4

	девицы»; «Вариации на Камаринскую»					
1.5	Фольклор народов России: Якутские народные мелодии «Призыв весны», «Якутский танец»	1				Библиотека ЦОК https://m.edsoo.ru/7f412ea4
1.6	Фольклор в творчестве профессиональных музыкантов: С.В. Рахманинов 1-я часть Концерта №3 для фортепиано с оркестром; П.И. Чайковский песни «Девы, красавицы», «Уж как по мосту, по мосточку» из оперы «Евгений Онегин»; Г.В. Свиридов Кантата «Курские песни»; С.С. Прокофьев кантата «Александр Невский»	2				Библиотека ЦОК https://m.edsoo.ru/7f412ea4
Итого по разделу		7				
Раздел 2. Классическая музыка						
2.1	Композиторы – детям: П.И. Чайковский «Сладкая греза», из Детского альбома, Д.Д. Шостакович Вальс-шутка; песни из фильма-мюзикла «Мэри Поппинс, до свидания»	1				Библиотека ЦОК https://m.edsoo.ru/7f412ea4
2.2	Оркестр: И. Гайдн Анданте из симфонии № 94; Л. ван Бетховен Маршевая тема из финала Пятой симфонии	1				Библиотека ЦОК https://m.edsoo.ru/7f412ea4
2.3	Вокальная музыка: С.С. Прокофьев, стихи А. Барто «Болтунья»; М.И. Глинка,	1				Библиотека ЦОК https://m.edsoo.ru/7f412ea4

	стихи Н. Кукольника «Попутная песня»					
2.4	Инструментальная музыка: П.И. Чайковский «Мама», «Игра в лошадки» из Детского альбома, С.С. Прокофьев «Раскаяние» из Детской музыки	1				Библиотека ЦОК https://m.edsoo.ru/7f412ea4
2.5	Программная музыка: Н.А. Римский-Корсаков Симфоническая сюита «Шехеразада» (фрагменты)	1				Библиотека ЦОК https://m.edsoo.ru/7f412ea4
2.6	Симфоническая музыка: М.И. Глинка. «Арагонская хота», П. Чайковский Скерцо из 4-й симфонии	1				Библиотека ЦОК https://m.edsoo.ru/7f412ea4
2.7	Русские композиторы- классики: П.И. Чайковский «Танец феи Драже», «Вальс цветов» из балета «Щелкунчик»	1				Библиотека ЦОК https://m.edsoo.ru/7f412ea4
2.8	Европейские композиторы- классики: Ж. Бизе «Арлезианка» (1 сюита: Прелюдия, Менуэт, Перезвон, 2 сюита: Фарандола – фрагменты)	1				Библиотека ЦОК https://m.edsoo.ru/7f412ea4
2.9	Мастерство исполнителя: Скерцо из «Богатырской» симфонии А.П.Бородина	1				Библиотека ЦОК https://m.edsoo.ru/7f412ea4
Итого по разделу		9				
Раздел 3. Музыка в жизни человека						
3.1	Искусство времени: Н. Паганини «Вечное движение», И. Штраус «Вечное движение», М. Глинка «Попутная песня»,	1				Библиотека ЦОК https://m.edsoo.ru/7f412ea4

	Э. Артемьев «Полет» из к/ф «Родня»; Е.П.Крылатов и Ю.С.Энтин «Прекрасное далеко»					
Итого по разделу		1				
ВАРИАТИВНАЯ ЧАСТЬ						
Раздел 1. Музыка народов мира						
1.1	Музыка стран ближнего зарубежья: песни и плясовые наигрыши народных музыкантов-сказителей (акыны, ашуги, бакши и др.); К. Караев Колыбельная и танец из балета «Тропою грома». И. Лученок, М. Ясень «Майский вальс». А.Пахмутова, Н.Добронравов «Беловежская пуца» в исполнении ВИА «Песняры»	2				Библиотека ЦОК https://m.edsoo.ru/7f412ea4
1.2	Музыка стран дальнего зарубежья: норвежская народная песня «Волшебный смычок»; А.Дворжак Славянский танец № 2 ми-минор, Юмореска. Б.Сметана Симфоническая поэма «Влтава»	2				Библиотека ЦОК https://m.edsoo.ru/7f412ea4
Итого по разделу		4				
Раздел 2. Духовная музыка						
2.1	Религиозные праздники: пасхальная песня «Не шум шумит», фрагмент финала «Светлый праздник» из	1				Библиотека ЦОК https://m.edsoo.ru/7f412ea4

	сюиты-фантазии С.В. Рахманинова					
Итого по разделу		1				
Раздел 3. Музыка театра и кино						
3.1	Музыкальная сказка на сцене, на экране: «Морозко» – музыкальный фильм-сказка музыка Н. Будашкина; С. Никитин «Это очень интересно», «Пони», «Сказка по лесу идет», «Резиновый ёжик»; Г.В. Свиридов сюита «Музыкальные иллюстрации»	1				Библиотека ЦОК https://m.edsoo.ru/7f412ea4
3.2	Театр оперы и балета: Сцена народных гуляний из второго действия оперы Н.А. Римского-Корсакова «Сказание о невидимом граде Китеже и деве Февронии»	1				Библиотека ЦОК https://m.edsoo.ru/7f412ea4
3.3	Балет: А. Хачатурян. Балет «Гаянэ» (фрагменты); Р. Щедрин Балет «Конек-горбунок», фрагменты: «Девичий хоровод», «Русская кадриль», «Золотые рыбки», «Ночь» и др.	2				Библиотека ЦОК https://m.edsoo.ru/7f412ea4
3.4	Опера. Главные герои и номера оперного спектакля: оперы «Садко», «Борис Годунов», «Сказка о царе Салтане» Н.А. Римского-Корсакова	2				Библиотека ЦОК https://m.edsoo.ru/7f412ea4
3.5	Патриотическая и народная тема в театре и кино: П.И.	1				Библиотека ЦОК https://m.edsoo.ru/7f412ea4

	Чайковский Торжественная увертюра «1812 год»; Ария Кутузова из оперы С.С.Прокофьева «Война и мир»; попури на темы песен военных лет					
Итого по разделу		7				
Раздел 4. Современная музыкальная культура						
4.1	Современные обработки классической музыки: В.А. Моцарт «Колыбельная»; А. Вивальди «Летняя гроза» в современной обработке; Ф. Шуберт «Аве Мария» в современной обработке; Поль Мориа «Фигаро»	2				Библиотека ЦОК https://m.edsoo.ru/7f412ea4
4.2	Контрольная работа за год. (проектная работа).	1	1			Библиотека ЦОК https://m.edsoo.ru/7f412ea4
Итого по разделу		3				
Раздел 5. Музыкальная грамота						
5.1	Интонация: С.В.Рахманинов. «Сирень»; Р.Щедрин. Концерт для оркестра «Озорные частушки»	1				Библиотека ЦОК https://m.edsoo.ru/7f412ea4
5.2	Музыкальный язык: Я. Сибелиус «Грустный вальс»; К. Орф «О, Фортуна!» (№ 1) из кантаты «Кармина Бурана»; Л. Андерсон «Пьеса для пишущей машинки с оркестром»	1				Библиотека ЦОК https://m.edsoo.ru/7f412ea4
Итого по разделу		2				
ОБЩЕЕ КОЛИЧЕСТВО ЧАСОВ ПО ПРОГРАММЕ		34	1	0		

ПОУРОЧНОЕ ПЛАНИРОВАНИЕ 1 КЛАСС

1 КЛАСС

№ п/п	Тема урока	Количество часов			Дата изучения	Электронные цифровые образовательные ресурсы
		Всего	Контрольные работы	Практические работы		
1	Ф.Г. Край, в котором ты живёшь	1				Библиотека ЦОК https://m.edsoo.ru/f5e9668a
2	Русский фольклор	1				https://lesson.edu.ru/56/03
3	Русские народные музыкальные инструменты	1				Библиотека ЦОК https://m.edsoo.ru/f5e92d78
4	Сказки, мифы и легенды	1				https://lesson.edu.ru/56/03
5	Фольклор народов России	1				https://lesson.edu.ru/56/03
6	Народные праздники	1				https://lesson.edu.ru/56/03
7	Композиторы – детям	1				Библиотека ЦОК https://m.edsoo.ru/f5e946aa
8	Оркестр	1				https://lesson.edu.ru/56/03
9	Музыкальные инструменты. Флейта	1				https://lesson.edu.ru/56/03
10	Вокальная музыка	1				https://lesson.edu.ru/56/03
11	Инструментальная музыка	1				https://resh.edu.ru/subject/6/3/
12	Русские композиторы-классики	1				Библиотека ЦОК https://m.edsoo.ru/f5e96b94
13	Европейские композиторы-классики	1				https://lesson.edu.ru/56/03
14	Музыкальные пейзажи	1				https://lesson.edu.ru/56/03
15	Музыкальные портреты	1				https://lesson.edu.ru/56/03
16	Танцы, игры и веселье	1				Библиотека ЦОК https://m.edsoo.ru/f5e9668a
17	Какой же праздник без музыки?	1				https://lesson.edu.ru/56/03
18	Певец своего народа	1				Библиотека ЦОК https://m.edsoo.ru/f5e92d78
19	Музыка стран ближнего зарубежья	1				Библиотека ЦОК https://m.edsoo.ru/f5e9668a
20	Музыка стран ближнего зарубежья	1				https://lesson.edu.ru/56/03
21	Музыка стран дальнего зарубежья	1				Библиотека ЦОК

					https://m.edsoo.ru/f5e92d78
22	Музыка стран дальнего зарубежья	1			https://lesson.edu.ru/56/03
23	Звучание храма	1			https://lesson.edu.ru/56/03
24	Религиозные праздники	1			https://lesson.edu.ru/56/03
25	[[Музыкальная сказка на сцене, на экране]	1			Библиотека ЦОК https://m.edsoo.ru/f5e946aa
26	Театр оперы и балета	1			https://lesson.edu.ru/56/03
27	Балет. Хореография – искусство танца	1			https://lesson.edu.ru/56/03
28	Опера. Главные герои и номера оперного спектакля	1			https://lesson.edu.ru/56/03
29	Современные обработки классики	1			https://resh.edu.ru/subject/6/3/
30	Современные обработки классики	1			Библиотека ЦОК https://m.edsoo.ru/f5e96b94
31	Контрольная работа за год. (проектная работа).	1	1		Библиотека ЦОК https://m.edsoo.ru/f5e96b94
32	Анализ контрольной работы. Электронные музыкальные инструменты.	1			
33	Весь мир звучит	1			Библиотека ЦОК https://m.edsoo.ru/f5e96b94
ОБЩЕЕ КОЛИЧЕСТВО ЧАСОВ ПО ПРОГРАММЕ		33	1	0	

2 КЛАСС

№ п/п	Тема урока	Количество часов			Дата изучения	Электронные цифровые образовательные ресурсы
		Всего	Контрольные работы	Практические работы		
1	Ф.Г. Край, в котором ты живёшь	1				Библиотека ЦОК https://m.edsoo.ru/f5e92d78
2	Русский фольклор	1				Библиотека ЦОК https://m.edsoo.ru/f5e9668a
3	Русские народные музыкальные инструменты	1				Библиотека ЦОК https://m.edsoo.ru/f2a35116
4	Сказки, мифы и легенды	1				Библиотека ЦОК https://m.edsoo.ru/f5e93f52 https://m.edsoo.ru/f5e96e50
5	Народные праздники	1				Библиотека ЦОК https://m.edsoo.ru/f5e96b94
6	Фольклор народов России	1				Библиотека ЦОК https://m.edsoo.ru/f5e942cc
7	Фольклор в творчестве профессиональных музыкантов	1				Библиотека ЦОК https://m.edsoo.ru/f5e92d78
8	Русские композиторы-классики	1				Библиотека ЦОК https://m.edsoo.ru/f2a35116
9	Европейские композиторы-классики	1				Библиотека ЦОК https://m.edsoo.ru/f5e9668a
10	Музыкальные инструменты. Скрипка, виолончель	1				Библиотека ЦОК https://m.edsoo.ru/f5e93f52

					2 https://m.edsoo.ru/f5e96e50
11	Вокальная музыка	1			Библиотека ЦОК https://m.edsoo.ru/f5e9668a
12	Программная музыка	1			Библиотека ЦОК https://m.edsoo.ru/f5e96b94
13	Симфоническая музыка	1			Библиотека ЦОК https://m.edsoo.ru/f5e93f52 https://m.edsoo.ru/f5e96e50
14	Мастерство исполнителя	1			Библиотека ЦОК https://m.edsoo.ru/f2a35116
15	Инструментальная музыка	1			Библиотека ЦОК https://m.edsoo.ru/f5e93f52 https://m.edsoo.ru/f5e96e50
16	Главный музыкальный символ	1			Библиотека ЦОК https://m.edsoo.ru/f5e9668a
17	Красота и вдохновение	1			Библиотека ЦОК https://m.edsoo.ru/f2a35116
18	Диалог культур	1			Библиотека ЦОК https://m.edsoo.ru/f5e942cc
19	Диалог культур	1			Библиотека ЦОК https://m.edsoo.ru/f5e93f52 https://m.edsoo.ru/f5e96e50
20	Инструментальная музыка в церкви	1			Библиотека ЦОК

					https://m.edsoo.ru/f2a35116
21	Искусство Русской православной церкви	1			Библиотека ЦОК https://m.edsoo.ru/f5e942cc
22	Религиозные праздники	1			Библиотека ЦОК https://m.edsoo.ru/f5e942cc
23	Музыкальная сказка на сцене, на экране	1			Библиотека ЦОК https://m.edsoo.ru/f5e93f52 https://m.edsoo.ru/f5e96e50
24	Музыкальная сказка на сцене, на экране	1			Библиотека ЦОК https://m.edsoo.ru/f5e93f52 https://m.edsoo.ru/f5e96e50
25	Театр оперы и балета	1			Библиотека ЦОК https://m.edsoo.ru/f5e92d78
26	Балет. Хореография – искусство танца	1			Библиотека ЦОК https://m.edsoo.ru/f2a35116
27	Опера. Главные герои и номера оперного спектакля	1			Библиотека ЦОК https://m.edsoo.ru/f5e96b94
28	Опера. Главные герои и номера оперного спектакля	1			Библиотека ЦОК https://m.edsoo.ru/f5e93f52 https://m.edsoo.ru/f5e96e50
29	Сюжет музыкального спектакля	1			Библиотека ЦОК https://m.edsoo.ru/f5e93f52 https://m.edsoo.ru/f5e96e50

30	Оперетта, мюзикл	1				Библиотека ЦОК https://m.edsoo.ru/f5e96b94
31	Современные обработки классической музыки.Джаз.	1				Библиотека ЦОК https://m.edsoo.ru/f5e93f52 https://m.edsoo.ru/f5e96e50
32	Контрольная работа за год. (проектная работа).	1	1			Библиотека ЦОК https://m.edsoo.ru/f2a35116
33	Анализ контрольной работы. Исполнители современной музыки	1				Библиотека ЦОК https://m.edsoo.ru/f5e92d78
34	Электронные музыкальные инструменты	1				Библиотека ЦОК https://m.edsoo.ru/f5e9668a
ОБЩЕЕ КОЛИЧЕСТВО ЧАСОВ ПО ПРОГРАММЕ		34	1	0		

3 КЛАСС

№ п/п	Тема урока	Количество часов			Дата изучения	Электронные цифровые образовательные ресурсы
		Всего	Контрольные работы	Практические работы		
1	Ф.Г. Край, в котором ты живёшь	1				Библиотека ЦОК https://m.edsoo.ru/f5e9668a
2	Русский фольклор	1				https://lesson.edu.ru/56/03
3	Русские народные музыкальные инструменты и народные песни	1				Библиотека ЦОК https://m.edsoo.ru/f5e92d78
4	Жанры музыкального фольклора	1				https://lesson.edu.ru/56/03
5	Фольклор народов России	1				https://lesson.edu.ru/56/03
6	Фольклор в творчестве профессиональных музыкантов	1				https://lesson.edu.ru/56/03
7	Композитор – исполнитель – слушатель	1				Библиотека ЦОК https://m.edsoo.ru/f5e946aa
8	Композиторы – детям	1				https://lesson.edu.ru/56/03
9	Музыкальные инструменты. Фортепиано	1				https://lesson.edu.ru/56/03
10	Вокальная музыка	1				https://lesson.edu.ru/56/03
11	Инструментальная музыка	1				https://resh.edu.ru/subject/6/3/
12	Русские композиторы-классики	1				Библиотека ЦОК https://m.edsoo.ru/f5e96b94
13	Европейские композиторы-классики	1				https://lesson.edu.ru/56/03
14	Мастерство исполнителя	1				https://lesson.edu.ru/56/03
15	Музыкальные пейзажи	1				https://lesson.edu.ru/56/03
16	Танцы, игры и веселье	1				Библиотека ЦОК https://m.edsoo.ru/f5e92bb6 https://m.edsoo.ru/f5e986ce
17	[Музыка на войне, музыка о войне	1				Библиотека ЦОК https://m.edsoo.ru/f2a35116
18	Фольклор других народов и стран в музыке отечественных и зарубежных композиторов	1				https://lesson.edu.ru/56/03
19	Фольклор других народов и стран в	1				https://lesson.edu.ru/56/03

	музыке отечественных и зарубежных композиторов				
20	Образы других культур в музыке русских композиторов	1			https://lesson.edu.ru/56/03
21	Русские музыкальные цитаты в творчестве зарубежных композиторов	1			https://lesson.edu.ru/56/03
22	[Религиозные праздники. Ф.Г.	1			https://lesson.edu.ru/56/03
23	Троица	1			https://lesson.edu.ru/56/03
24	Патриотическая и народная тема в театре и кино	1			https://lesson.edu.ru/56/03
25	Патриотическая и народная тема в театре и кино	1			https://lesson.edu.ru/56/03
26	Сюжет музыкального спектакля	1			https://lesson.edu.ru/56/03
27	Сюжет музыкального спектакля	1			https://lesson.edu.ru/56/03
28	Кто создаёт музыкальный спектакль	1			https://lesson.edu.ru/56/03
29	Исполнители современной музыки	1			https://lesson.edu.ru/56/03
30	Исполнители современной музыки	1			https://lesson.edu.ru/56/03
31	Особенности джаза	1			https://lesson.edu.ru/56/03
32	Контрольная работа за год. (проектная работа).	1	1		https://lesson.edu.ru/56/03
33	Анализ контрольной работы. Электронные музыкальные инструменты.	1			https://lesson.edu.ru/56/03
34	Интонация. Ритм.	1			https://lesson.edu.ru/56/03
ОБЩЕЕ КОЛИЧЕСТВО ЧАСОВ ПО ПРОГРАММЕ		34	1	0	

4 КЛАСС

№ п/п	Тема урока	Количество часов			Дата изучения	Электронные цифровые образовательные ресурсы
		Всего	Контрольные работы	Практические работы		
1	Ф.Г.Край, в котором ты живёшь	1				
2	Первые артисты, народный театр	1				Библиотека ЦОК https://m.edsoo.ru/f5e99484
3	Русские народные музыкальные инструменты	1				Библиотека ЦОК https://m.edsoo.ru/f5e99484
4	Жанры музыкального фольклора	1				Библиотека ЦОК https://m.edsoo.ru/f5e99484
5	Фольклор народов России	1				Библиотека ЦОК https://m.edsoo.ru/f5e99484
6	Фольклор в творчестве профессиональных музыкантов	1				Библиотека ЦОК https://m.edsoo.ru/f5e99484
7	Фольклор в творчестве профессиональных музыкантов	1				Библиотека ЦОК https://m.edsoo.ru/f5e99484
8	Композиторы – детям	1				Библиотека ЦОК https://m.edsoo.ru/f5e99484
9	Оркестр	1				Библиотека ЦОК https://m.edsoo.ru/f5e98bb0
10	Вокальная музыка	1				Библиотека ЦОК https://m.edsoo.ru/f5e99484
11	Инструментальная музыка	1				Библиотека ЦОК https://m.edsoo.ru/f5e99484
12	Программная музыка	1				Библиотека ЦОК https://m.edsoo.ru/f5e99484
13	Симфоническая музыка	1				Библиотека ЦОК https://m.edsoo.ru/f5e942cc
14	Русские композиторы-классики	1				Библиотека ЦОК https://m.edsoo.ru/f5e99484
15	Европейские композиторы-классики	1				Библиотека ЦОК https://m.edsoo.ru/f5e99ad8
16	Мастерство исполнителя	1				Библиотека ЦОК

					https://m.edsoo.ru/f5e98962
17	Искусство времени	1			Библиотека ЦОК https://m.edsoo.ru/f5e99484
18	Музыка стран ближнего зарубежья	1			Библиотека ЦОК https://m.edsoo.ru/f5e98962
19	Музыка стран ближнего зарубежья	1			Библиотека ЦОК https://m.edsoo.ru/f5e98962
20	Музыка стран дальнего зарубежья	1			Библиотека ЦОК https://m.edsoo.ru/f5e98962
21	Музыка стран дальнего зарубежья	1			Библиотека ЦОК https://m.edsoo.ru/f5e98962
22	Религиозные праздники	1			Библиотека ЦОК https://m.edsoo.ru/f5e93f52 https://m.edsoo.ru/f5e96e50
23	Музыкальная сказка на сцене, на экране	1			Библиотека ЦОК https://m.edsoo.ru/f5e93f52 https://m.edsoo.ru/f5e96e50
24	Театр оперы и балета	1			Библиотека ЦОК https://m.edsoo.ru/f5e93f52 https://m.edsoo.ru/f5e96e50
25	Балет	1			Библиотека ЦОК https://m.edsoo.ru/f5e98d86
26	Балет	1			Библиотека ЦОК https://m.edsoo.ru/f5e98d86
27	Опера. Главные герои и номера оперного спектакля	1			Библиотека ЦОК https://m.edsoo.ru/f5e95050
28	Опера. Главные герои и номера оперного спектакля	1			Библиотека ЦОК https://m.edsoo.ru/f5e95050
29	Патриотическая и народная тема в театре и кино	1			Библиотека ЦОК https://m.edsoo.ru/f5e98d86
30	Современные обработки классической музыки	1			Библиотека ЦОК https://m.edsoo.ru/f5e95050
31	Современные обработки классической музыки. Джаз.	1			Библиотека ЦОК https://m.edsoo.ru/f5e95050
32	Контрольная работа за год. (проектная работа).	1	1		Библиотека ЦОК https://m.edsoo.ru/f5e95050

33	Анализ работы.Интонация	контрольной	1				Библиотека ЦОК https://m.edsoo.ru/f5e9a154
34	Музыкальный язык		1				Библиотека ЦОК https://m.edsoo.ru/f5e95050
ОБЩЕЕ КОЛИЧЕСТВО ЧАСОВ ПО ПРОГРАММЕ			34	1	0		

УЧЕБНО-МЕТОДИЧЕСКОЕ ОБЕСПЕЧЕНИЕ ОБРАЗОВАТЕЛЬНОГО ПРОЦЕССА

ОБЯЗАТЕЛЬНЫЕ УЧЕБНЫЕ МАТЕРИАЛЫ ДЛЯ УЧЕНИКА

- Музыка, 1 класс/ Критская Е.Д., Сергеева Г.П., Шмагина Т.С., Акционерное общество «Издательство «Просвещение»
- Музыка, 2 класс/ Критская Е.Д., Сергеева Г.П., Шмагина Т.С., Акционерное общество «Издательство «Просвещение»
- Музыка, 3 класс/ Критская Е.Д., Сергеева Г.П., Шмагина Т.С., Акционерное общество «Издательство «Просвещение»
- Музыка, 4 класс/ Критская Е.Д., Сергеева Г.П., Шмагина Т.С., Акционерное общество «Издательство «Просвещение»

МЕТОДИЧЕСКИЕ МАТЕРИАЛЫ ДЛЯ УЧИТЕЛЯ

Критская Е.Д., Сергеева Г.П., Шмагина Т.С. Методика работы с учебниками "Музыка". 1-4 классы. - М.: Просвещение.

ЦИФРОВЫЕ ОБРАЗОВАТЕЛЬНЫЕ РЕСУРСЫ И РЕСУРСЫ СЕТИ ИНТЕРНЕТ

<https://resh.edu.ru/subject/32/1/>

<https://uchi.ru/>

<https://urok.1sept.ru/> <http://school-collection.edu.ru/>

<https://nsportal.ru/>

<https://urok.1c.ru/library/>

<https://multiurok.ru/id26261694/>

**Министерство образования Ставропольского края
Комитет образования администрации муниципального округа
МБОУ "СОШ № 20"**

РАССМОТРЕНО
на заседании МО учителей
начальных классов

О.В.Якубович
Протокол №1
От «30» августа 2024г

СОГЛАСОВАНО
Заместитель директора
по УВР

Ж.О.Каневская
От «30» августа 2024г.

РАБОЧАЯ ПРОГРАММА
(ID 4619997)

учебного предмета «Труд (технология)»
для обучающихся 1 – 4 классов

г. Михайловск 2024
ПОЯСНИТЕЛЬНАЯ ЗАПИСКА

Рабочая программа по учебному предмету «Труд (технология)» (далее соответственно - программа по труду (технологии), труд (технология)) на уровне начального общего образования составлена на основе требований к результатам освоения основной образовательной программы начального общего образования ФГОС НОО, а также ориентирована на целевые приоритеты духовно-нравственного развития, воспитания и социализации обучающихся, сформулированные в федеральной рабочей программе воспитания.

Основной целью программы по труду (технологии) является успешная социализация обучающихся, формирование у них функциональной грамотности на базе освоения культурологических и конструкторско-технологических знаний (о рукотворном мире и общих правилах его создания в рамках исторически меняющихся технологий) и соответствующих им практических умений, необходимых для разумной организации собственной жизни воспитание ориентации на будущую трудовую деятельность, выбор профессии в процессе практического знакомства с историей ремесел и технологий.

Программа по труду (технологии) направлена на решение системы задач:

формирование общих представлений о культуре и организации трудовой деятельности как важной части общей культуры человека;

становление элементарных базовых знаний и представлений о предметном (рукотворном) мире как результате деятельности человека, его взаимодействии с миром природы, правилах и технологиях создания, исторически развивающихся и современных производствах и профессиях;

формирование основ чертежно-графической грамотности, умения работать с простейшей технологической документацией (рисунок, чертёж, эскиз, схема);

формирование элементарных знаний и представлений о различных материалах, технологиях их обработки и соответствующих умений;

развитие сенсомоторных процессов, психомоторной координации, глазомера через формирование практических умений;

расширение культурного кругозора, развитие способности творческого использования полученных знаний и умений в практической деятельности;

развитие познавательных психических процессов и приёмов умственной деятельности посредством включения мыслительных операций в ходе выполнения практических заданий;

развитие гибкости и вариативности мышления, способностей к изобретательской деятельности;

воспитание уважительного отношения к людям труда, к культурным традициям, понимания ценности предшествующих культур, отражённых в материальном мире;

воспитание понимания социального значения разных профессий, важности ответственного отношения каждого за результаты труда;

воспитание готовности участия в трудовых делах школьного коллектива;

развитие социально ценных личностных качеств: организованности, аккуратности, добросовестного и ответственного отношения к работе, взаимопомощи, волевой саморегуляции, активности и инициативности;

воспитание интереса и творческого отношения к продуктивной созидательной деятельности, мотивации успеха и достижений, стремления к творческой самореализации;

становление экологического сознания, внимательного и вдумчивого отношения к окружающей природе, осознание взаимосвязи рукотворного мира с миром природы;

воспитание положительного отношения к коллективному труду, применение правил культуры общения, проявление уважения к взглядам и мнению других людей.

Содержание программы по труду (технологии) включает характеристику основных структурных единиц (модулей), которые являются общими для каждого года обучения:

- технологии, профессии и производства;
- технологии ручной обработки материалов: работы с бумагой и картоном, с пластичными материалами, с природным материалом, с текстильными материалами и другими доступными материалами (например, пластик, поролон, фольга, солома);
- конструирование и моделирование: работа с конструктором (с учётом возможностей материально-технической базы образовательной организации), конструирование и моделирование из бумаги, картона, пластичных материалов, природных и текстильных материалов, робототехника (с учётом возможностей материально-технической базы образовательной организации);
- ИКТ (с учётом возможностей материально-технической базы образовательной организации).

В процессе освоения программы по труду (технологии) обучающиеся овладевают основами проектной деятельности, которая направлена на развитие творческих черт личности, коммуникабельности, чувства ответственности, умения искать и использовать информацию.

В программе по труду (технологии) осуществляется реализация межпредметных связей с учебными предметами: «Математика» (моделирование, выполнение расчётов, вычислений, построение форм с учетом основ геометрии, работа с геометрическими фигурами, телами, именованными числами), «Изобразительное искусство» (использование средств художественной выразительности, законов и правил декоративно-прикладного искусства и дизайна), «Окружающий мир» (природные формы и конструкции как универсальный источник инженерно-художественных идей для мастера; природа как источник сырья, этнокультурные традиции), «Родной язык» (использование важнейших видов речевой деятельности и основных типов учебных текстов в процессе анализа заданий и обсуждения результатов практической деятельности), «Литературное чтение» (работа с текстами для создания образа, реализуемого в изделии).

Общее число часов, отведенных на изучение предмета «Труд (технология)» – 135 часов: в 1 классе – 33 часа (1 час в неделю), во 2 классе – 34 часа (1 час в неделю), в 3 классе – 34 часа (1 час в неделю), в 4 классе – 34 часа (1 час в неделю).

СОДЕРЖАНИЕ УЧЕБНОГО ПРЕДМЕТА 1 КЛАСС

Технологии, профессии и производства.

Природное и техническое окружение человека. Природа как источник сырьевых ресурсов и творчества мастеров. Красота и разнообразие природных форм, их передача в изделиях из различных материалов. Наблюдения природы и фантазия мастера – условия создания изделия. Бережное отношение к природе. Общее понятие об изучаемых

материалах, их происхождении, разнообразии. Подготовка к работе. Рабочее место, его организация в зависимости от вида работы. Рациональное размещение на рабочем месте материалов и инструментов, поддержание порядка во время работы, уборка по окончании работы. Рациональное и безопасное использование и хранение инструментов.

Мир профессий. Профессии родных и знакомых. Профессии, связанные с изучаемыми материалами и производствами. Профессии сферы обслуживания.

Традиции и праздники народов России, ремёсла, обычаи.

Технологии ручной обработки материалов.

Бережное, экономное и рациональное использование обрабатываемых материалов. Использование конструктивных особенностей материалов при изготовлении изделий.

Общее представление об основных технологических операциях ручной обработки материалов: разметка деталей, выделение деталей, формообразование деталей, сборка изделия, отделка изделия или его деталей.

Способы разметки деталей: «на глаз» и «от руки», по шаблону, по линейке (как направляющему инструменту без откладывания размеров) и изготовление изделий с опорой на рисунки, графическую инструкцию, простейшую схему. Чтение условных графических изображений (называние операций, способов и приёмов работы, последовательности изготовления изделий). Правила экономной и аккуратной разметки. Рациональная разметка и вырезание нескольких одинаковых деталей из бумаги. Способы соединения деталей в изделии: с помощью пластилина, клея, скручивание, сшивание и другое. Приёмы и правила аккуратной работы с клеем. Отделка изделия или его деталей (окрашивание, вышивка, аппликация и другое).

Подбор соответствующих инструментов и способов обработки материалов в зависимости от их свойств и видов изделий. Инструменты и приспособления (ножницы, линейка, игла, гладилка, стека, шаблон и другие), их правильное, рациональное и безопасное использование.

Пластические массы, их виды (пластилин, пластика и другое). Приёмы изготовления изделий доступной по сложности формы из них: разметка «на глаз», отделение части (стекой, отрыванием), придание формы.

Наиболее распространённые виды бумаги. Их общие свойства. Простейшие способы обработки бумаги различных видов: сгибание и складывание, сминание, обрывание, склеивание и другое. Резание бумаги ножницами. Правила безопасного использования ножниц.

Виды природных материалов (плоские – листья и объёмные – орехи, шишки, семена, ветки). Приёмы работы с природными материалами: подбор материалов в соответствии с замыслом, составление композиции, соединение деталей (приклеивание, склеивание с помощью прокладки, соединение с помощью пластилина).

Общее представление о тканях (текстиле), их строении и свойствах. Швейные инструменты и приспособления (иглы, булавки и другие). Отмеривание и заправка нитки в иголку, строчка прямого стежка.

Использование дополнительных отделочных материалов.

Конструирование и моделирование.

Простые и объёмные конструкции из разных материалов (пластические массы, бумага, текстиль и другое) и способы их создания. Общее представление о конструкции изделия, детали и части изделия, их взаимное расположение в общей конструкции. Способы соединения деталей в изделиях из разных материалов. Образец, анализ конструкции образцов изделий, изготовление изделий по образцу, рисунку. Конструирование по модели (на плоскости). Взаимосвязь выполняемого действия и результата. Элементарное прогнозирование порядка действий в зависимости от желаемого (необходимого) результата, выбор способа работы в зависимости от требуемого результата (замысла).

ИКТ.

Демонстрация учителем готовых материалов на информационных носителях.

Информация. Виды информации.

УНИВЕРСАЛЬНЫЕ УЧЕБНЫЕ ДЕЙСТВИЯ (ПРОПЕДЕВТИЧЕСКИЙ УРОВЕНЬ)

Изучение предмета «Труд (технология)» в 1 классе способствует освоению на пропедевтическом уровне ряда универсальных учебных действий: познавательных универсальных учебных действий, коммуникативных универсальных учебных действий, регулятивных универсальных учебных действий, совместной деятельности.

У обучающегося будут сформированы следующие **базовые логические и исследовательские действия** как часть познавательных универсальных учебных действий:

ориентироваться в терминах, используемых в технологии (в пределах изученного);

воспринимать и использовать предложенную инструкцию (устную, графическую);

анализировать устройство простых изделий по образцу, рисунку, выделять основные и второстепенные составляющие конструкции;

сравнивать отдельные изделия (конструкции), находить сходство и различия в их устройстве.

У обучающегося будут сформированы следующие умения **работать с информацией** часть познавательных универсальных учебных действий:

воспринимать информацию (представленную в объяснении учителя или в учебнике), использовать её в работе;

понимать и анализировать простейшую знаково-символическую информацию (схема, рисунок) и строить работу в соответствии с ней.

У обучающегося будут сформированы следующие **умения общаться** как часть коммуникативных универсальных учебных действий:

участвовать в коллективном обсуждении: высказывать собственное мнение, отвечать на вопросы, выполнять правила этики общения: уважительное отношение к одноклассникам, внимание к мнению другого;

строить несложные высказывания, сообщения в устной форме (по содержанию изученных тем).

У обучающегося будут сформированы следующие умения **самоорганизации и самоконтроля** как часть регулятивных универсальных учебных действий:

принимать и удерживать в процессе деятельности предложенную учебную задачу;

действовать по плану, предложенному учителем, работать с опорой на графическую инструкцию учебника, принимать участие в коллективном построении простого плана действий;

понимать и принимать критерии оценки качества работы, руководствоваться ими в процессе анализа и оценки выполненных работ;

организовывать свою деятельность: производить подготовку к уроку рабочего места, поддерживать на нём порядок в течение урока, производить необходимую уборку по окончании работы;

выполнять несложные действия контроля и оценки по предложенным критериям.

Совместная деятельность способствует формированию умений:

проявлять положительное отношение к включению в совместную работу, к простым видам сотрудничества;

принимать участие в парных, групповых, коллективных видах работы, в процессе изготовления изделий осуществлять элементарное сотрудничество.

2 КЛАСС

Технологии, профессии и производства.

Рукотворный мир – результат труда человека. Элементарные представления об основном принципе создания мира вещей: прочность конструкции, удобство использования, эстетическая выразительность. Средства художественной выразительности (композиция, цвет, тон и другие). Изготовление изделий с учётом данного принципа. Общее представление о технологическом процессе: анализ устройства и назначения изделия, выстраивание последовательности практических действий и технологических операций, подбор материалов и инструментов, экономная разметка, обработка с целью получения (выделения) деталей, сборка, отделка изделия, проверка изделия в действии, внесение необходимых дополнений и изменений. Изготовление изделий из различных материалов с соблюдением этапов технологического процесса.

Традиции и современность. Новая жизнь древних профессий. Совершенствование их технологических процессов. Мир профессий. Мастера и их профессии, правила мастера. Культурные традиции. Техника на службе человека.

Элементарная творческая и проектная деятельность (создание замысла, его детализация и воплощение). Несложные коллективные, групповые проекты.

Технологии ручной обработки материалов.

Многообразие материалов, их свойств и их практическое применение в жизни. Исследование и сравнение элементарных физических, механических и технологических свойств различных материалов. Выбор материалов по их декоративно-художественным и конструктивным свойствам.

Знание и выполнение основных технологических операций ручной обработки материалов в процессе изготовления изделия: разметка деталей (с помощью линейки (угольника, циркуля), формообразование деталей (сгибание, складывание тонкого картона и плотных видов бумаги и другое), сборка изделия (сшивание). Подвижное соединение

деталей изделия. Использование соответствующих способов обработки материалов в зависимости от вида и назначения изделия.

Виды условных графических изображений: рисунок, простейший чертёж, эскиз, схема. Чертёжные инструменты – линейка, угольник, циркуль. Их функциональное назначение, конструкция. Приёмы безопасной работы колющими инструментами (циркуль).

Технология обработки бумаги и картона. Назначение линий чертежа (контур, линия разреза, сгиба, выносная, размерная). Чтение условных графических изображений. Построение прямоугольника от двух прямых углов (от одного прямого угла). Разметка деталей с опорой на простейший чертёж, эскиз. Изготовление изделий по рисунку, простейшему чертежу или эскизу, схеме. Использование измерений, вычислений и построений для решения практических задач. Сгибание и складывание тонкого картона и плотных видов бумаги – биговка. Подвижное соединение деталей на проволоку, толстую нитку.

Технология обработки текстильных материалов. Строение ткани (поперечное и продольное направление нитей). Ткани и нитки растительного происхождения (полученные на основе натурального сырья). Виды ниток (швейные, мулине). Трикотаж, нетканые материалы (общее представление), его строение и основные свойства. Строчка прямого стежка и её варианты (перевивы, наборы) и (или) строчка косого стежка и её варианты (крестик, стебельчатая, ёлочка). Лекало. Разметка с помощью лекала (простейшей выкройки). Технологическая последовательность изготовления несложного швейного изделия (разметка деталей, выкраивание деталей, отделка деталей, сшивание деталей).

Использование дополнительных материалов (например, проволока, пряжа, бусины и другие).

Конструирование и моделирование.

Основные и дополнительные детали. Общее представление о правилах создания гармоничной композиции. Симметрия, способы разметки и конструирования симметричных форм.

Конструирование и моделирование изделий из различных материалов по простейшему чертежу или эскизу. Подвижное соединение деталей конструкции. Внесение элементарных конструктивных изменений и дополнений в изделие.

ИКТ

Демонстрация учителем готовых материалов на информационных носителях.

Поиск информации. Интернет как источник информации.

УНИВЕРСАЛЬНЫЕ УЧЕБНЫЕ ДЕЙСТВИЯ

Изучение предмета труда (технологии) во 2 классе способствует освоению ряда универсальных учебных действий: познавательных универсальных учебных действий, коммуникативных универсальных учебных действий, регулятивных универсальных учебных действий, совместной деятельности.

У обучающегося будут сформированы следующие **базовые логические и исследовательские действия** как часть познавательных универсальных учебных действий:

ориентироваться в терминах, используемых в технологии (в пределах изученного);
выполнять работу в соответствии с образцом, инструкцией, устной или письменной;
выполнять действия анализа и синтеза, сравнения, группировки с учётом указанных критериев;

строить рассуждения, делать умозаключения, проверять их в практической работе;
воспроизводить порядок действий при решении учебной (практической) задачи;
осуществлять решение простых задач в умственной и материализованной форме.

У обучающегося будут сформированы следующие умения **работать с информацией** как часть познавательных универсальных учебных действий:

получать информацию из учебника и других дидактических материалов, использовать её в работе;

понимать и анализировать знаково-символическую информацию (чертёж, эскиз, рисунок, схема) и строить работу в соответствии с ней.

У обучающегося будут сформированы следующие умения **работать с информацией** как часть коммуникативных универсальных учебных действий:

выполнять правила участия в учебном диалоге: задавать вопросы, дополнять ответы других обучающихся, высказывать своё мнение, отвечать на вопросы, проявлять уважительное отношение к одноклассникам, внимание к мнению другого;

делиться впечатлениями о прослушанном (прочитанном) тексте, рассказе учителя, о выполненной работе, созданном изделии.

У обучающегося будут сформированы следующие умения **самоорганизации и самоконтроля** как часть регулятивных универсальных учебных действий:

понимать и принимать учебную задачу;

организовывать свою деятельность;

понимать предлагаемый план действий, действовать по плану;

прогнозировать необходимые действия для получения практического результата, планировать работу;

выполнять действия контроля и оценки;

воспринимать советы, оценку учителя и других обучающихся, стараться учитывать их в работе.

У обучающегося будут сформированы следующие умения **совместной деятельности**:

выполнять элементарную совместную деятельность в процессе изготовления изделий, осуществлять взаимопомощь;

выполнять правила совместной работы: справедливо распределять работу, договариваться, выполнять ответственно свою часть работы, уважительно относиться к чужому мнению.

3 КЛАСС

Технологии, профессии и производства.

Непрерывность процесса деятельностного освоения мира человеком и создания культуры. Материальные и духовные потребности человека как движущие силы прогресса.

Разнообразие творческой трудовой деятельности в современных условиях. Разнообразие предметов рукотворного мира: архитектура, техника, предметы быта и декоративно-прикладного искусства. Современные производства и профессии, связанные с обработкой материалов, аналогичных используемым на уроках труда (технологии).

Общие правила создания предметов рукотворного мира: соответствие формы, размеров, материала и внешнего оформления изделия его назначению. Стилевая гармония в предметном ансамбле, гармония предметной и окружающей среды (общее представление).

Мир современной техники. Информационно-коммуникационные технологии в жизни современного человека. Решение человеком инженерных задач на основе изучения природных законов – жёсткость конструкции (трубчатые сооружения, треугольник как устойчивая геометрическая форма и другие).

Бережное и внимательное отношение к природе как источнику сырьевых ресурсов и идей для технологий будущего.

Элементарная творческая и проектная деятельность. Коллективные, групповые и индивидуальные проекты в рамках изучаемой тематики. Совместная работа в малых группах, осуществление сотрудничества, распределение работы, выполнение социальных ролей (руководитель (лидер) и подчинённый).

Технологии ручной обработки материалов.

Некоторые (доступные в обработке) виды искусственных и синтетических материалов. Разнообразие технологий и способов обработки материалов в различных видах изделий, сравнительный анализ технологий при использовании того или иного материала (например, аппликация из бумаги и ткани, коллаж и другие). Выбор материалов по их декоративно-художественным и технологическим свойствам, использование соответствующих способов обработки материалов в зависимости от назначения изделия.

Инструменты и приспособления (циркуль, угольник, канцелярский нож, шило и другие), знание приёмов их рационального и безопасного использования.

Углубление общих представлений о технологическом процессе (анализ устройства и назначения изделия, выстраивание последовательности практических действий и технологических операций, подбор материалов и инструментов, экономная разметка материалов, обработка с целью получения деталей, сборка, отделка изделия, проверка изделия в действии, внесение необходимых дополнений и изменений). Рицовка. Изготовление объёмных изделий из развёрток. Преобразование развёрток несложных форм.

Технология обработки бумаги и картона. Виды картона (гофрированный, толстый, тонкий, цветной и другой). Чтение и построение простого чертежа (эскиза) развёртки изделия. Разметка деталей с опорой на простейший чертёж, эскиз. Решение задач на внесение необходимых дополнений и изменений в схему, чертёж, эскиз. Выполнение измерений, расчётов, несложных построений.

Выполнение рицовки на картоне с помощью канцелярского ножа, выполнение отверстий шилом.

Технология обработки текстильных материалов. Использование трикотажа и нетканых материалов для изготовления изделий. Использование вариантов строчки косого стежка (крестик, стебельчатая и другие) и (или) петельной строчки для соединения деталей изделия и отделки. Пришивание пуговиц (с двумя-четырьмя отверстиями). Изготовление швейных изделий из нескольких деталей.

Использование дополнительных материалов. Комбинирование разных материалов в одном изделии.

Конструирование и моделирование.

Конструирование и моделирование изделий из различных материалов, в том числе наборов «Конструктор» по заданным условиям (технико-технологическим, функциональным, декоративно-художественным). Способы подвижного и неподвижного соединения деталей набора «Конструктор», их использование в изделиях, жёсткость и устойчивость конструкции.

Создание простых макетов и моделей архитектурных сооружений, технических устройств, бытовых конструкций. Выполнение заданий на доработку конструкций (отдельных узлов, соединений) с учётом дополнительных условий (требований). Использование измерений и построений для решения практических задач. Решение задач на мысленную трансформацию трёхмерной конструкции в развёртку (и наоборот).

ИКТ.

Информационная среда, основные источники (органы восприятия) информации, получаемой человеком. Сохранение и передача информации. Информационные технологии. Источники информации, используемые человеком в быту: телевидение, радио, печатные издания, персональный компьютер и другие. Современный информационный мир. Персональный компьютер (ПК) и его назначение. Правила пользования ПК для сохранения здоровья. Назначение основных устройств компьютера для ввода, вывода и обработки информации. Работа с доступной информацией (книги, музеи, беседы (мастер-классы) с мастерами, Интернет, видео, DVD). Работа с текстовым редактором Microsoft Word или другим.

УНИВЕРСАЛЬНЫЕ УЧЕБНЫЕ ДЕЙСТВИЯ

Изучение труда (технологии) в 3 классе способствует освоению ряда универсальных учебных действий: познавательных универсальных учебных действий, коммуникативных универсальных учебных действий, регулятивных универсальных учебных действий, совместной деятельности.

У обучающегося будут сформированы следующие **базовые логические и исследовательские действия** как часть познавательных универсальных учебных действий:

ориентироваться в терминах, используемых в технологии, использовать их в ответах на вопросы и высказываниях (в пределах изученного);

осуществлять анализ предложенных образцов с выделением существенных и несущественных признаков;

выполнять работу в соответствии с инструкцией, устной или письменной, а также графически представленной в схеме, таблице;

определять способы доработки конструкций с учётом предложенных условий;

классифицировать изделия по самостоятельно предложенному существенному признаку (используемый материал, форма, размер, назначение, способ сборки);

читать и воспроизводить простой чертёж (эскиз) развёртки изделия;

восстанавливать нарушенную последовательность выполнения изделия.

У обучающегося будут сформированы следующие **умения работать с информацией** как часть познавательных универсальных учебных действий:

анализировать и использовать знаково-символические средства представления информации для создания моделей и макетов изучаемых объектов;

на основе анализа информации производить выбор наиболее эффективных способов работы;

осуществлять поиск необходимой информации для выполнения учебных заданий с использованием учебной литературы;

использовать средства информационно-коммуникационных технологий для решения учебных и практических задач, в том числе Интернет под руководством учителя.

У обучающегося будут сформированы следующие **умения общения** как часть коммуникативных универсальных учебных действий:

строить монологическое высказывание, владеть диалогической формой коммуникации;

строить рассуждения в форме связи простых суждений об объекте, его строении, свойствах и способах создания;

описывать предметы рукотворного мира, оценивать их достоинства;

формулировать собственное мнение, аргументировать выбор вариантов и способов выполнения задания.

У обучающегося будут сформированы следующие умения самоорганизации и самоконтроля как часть регулятивных универсальных учебных действий:

принимать и сохранять учебную задачу, осуществлять поиск средств для её решения;

прогнозировать необходимые действия для получения практического результата, предлагать план действий в соответствии с поставленной задачей, действовать по плану;

выполнять действия контроля и оценки, выявлять ошибки и недочёты по результатам работы, устанавливать их причины и искать способы устранения;

проявлять волевую саморегуляцию при выполнении задания.

У обучающегося будут сформированы следующие умения совместной деятельности:

выбирать себе партнёров по совместной деятельности не только по симпатии, но и по деловым качествам;

справедливо распределять работу, договариваться, приходить к общему решению, отвечать за общий результат работы;

выполнять роли лидера, подчинённого, соблюдать равноправие и дружелюбие;

осуществлять взаимопомощь, проявлять ответственность при выполнении своей части работы.

4 КЛАСС

Технологии, профессии и производства.

Профессии и технологии современного мира. Использование достижений науки в развитии технического прогресса. Изобретение и использование синтетических материалов с определёнными заданными свойствами в различных отраслях и профессиях. Нефть как универсальное сырьё. Материалы, получаемые из нефти (пластик, стеклоткань, пенопласт и другие).

Мир профессий. Профессии, связанные с опасностями (пожарные, космонавты, химики и другие).

Информационный мир, его место и влияние на жизнь и деятельность людей. Влияние современных технологий и преобразующей деятельности человека на окружающую среду, способы её защиты.

Сохранение и развитие традиций прошлого в творчестве современных мастеров. Бережное и уважительное отношение людей к культурным традициям. Изготовление изделий с учётом традиционных правил и современных технологий (лепка, вязание, шитьё, вышивка и другое).

Элементарная творческая и проектная деятельность (реализация заданного или собственного замысла, поиск оптимальных конструктивных и технологических решений). Коллективные, групповые и индивидуальные проекты на основе содержания материала, изучаемого в течение учебного года. Использование комбинированных техник создания конструкций по заданным условиям в выполнении учебных проектов.

Технологии ручной обработки материалов.

Синтетические материалы – ткани, полимеры (пластик, поролон). Их свойства. Создание синтетических материалов с заданными свойствами.

Использование измерений, вычислений и построений для решения практических задач. Внесение дополнений и изменений в условные графические изображения в соответствии с дополнительными (изменёнными) требованиями к изделию.

Технология обработки бумаги и картона. Подбор материалов в соответствии с замыслом, особенностями конструкции изделия. Определение оптимальных способов разметки деталей, сборки изделия. Выбор способов отделки. Комбинирование разных материалов в одном изделии.

Совершенствование умений выполнять разные способы разметки с помощью чертёжных инструментов. Освоение доступных художественных техник.

Технология обработки текстильных материалов. Обобщённое представление о видах тканей (натуральные, искусственные, синтетические), их свойствах и областях использования. Дизайн одежды в зависимости от её назначения, моды, времени. Подбор текстильных материалов в соответствии с замыслом, особенностями конструкции изделия. Раскрой деталей по готовым лекалам (выкройкам), собственным несложным. Строчка петельного стежка и её варианты («тамбур» и другие), её назначение (соединение и отделка деталей) и (или) строчки петлеобразного и крестообразного стежков (соединительные и отделочные). Подбор ручных строчек для сшивания и отделки изделий. Простейший ремонт изделий.

Технология обработки синтетических материалов. Пластик, поролон, полиэтилен. Общее знакомство, сравнение свойств. Самостоятельное определение технологий их обработки в сравнении с освоенными материалами.

Комбинированное использование разных материалов.

Конструирование и моделирование.

Современные требования к техническим устройствам (экологичность, безопасность, эргономичность и другие).

Конструирование и моделирование изделий из различных материалов, в том числе конструктора, по проектному заданию или собственному замыслу. Поиск оптимальных и доступных новых решений конструкторско-технологических проблем на всех этапах аналитического и технологического процесса при выполнении индивидуальных творческих и коллективных проектных работ.

Робототехника. Конструктивные, соединительные элементы и основные узлы робота. Инструменты и детали для создания робота. Конструирование робота. Составление алгоритма действий робота. Программирование, тестирование робота. Преобразование конструкции робота. Презентация робота.

ИКТ.

Работа с доступной информацией в Интернете и на цифровых носителях информации.

Электронные и медиаресурсы в художественно-конструкторской, проектной, предметной преобразующей деятельности. Работа с готовыми цифровыми материалами. Поиск дополнительной информации по тематике творческих и проектных работ, использование рисунков из ресурса компьютера в оформлении изделий и другое. Создание презентаций в программе PowerPoint или другой.

УНИВЕРСАЛЬНЫЕ УЧЕБНЫЕ ДЕЙСТВИЯ

Изучение труда (технологии) в 4 классе способствует освоению ряда универсальных учебных действий: познавательных универсальных учебных действий, коммуникативных универсальных учебных действий, регулятивных универсальных учебных действий, совместной деятельности.

У обучающегося будут сформированы следующие **базовые логические и исследовательские действия** как часть познавательных универсальных учебных действий:

ориентироваться в терминах, используемых в технологии, использовать их в ответах на вопросы и высказываниях (в пределах изученного);

анализировать конструкции предложенных образцов изделий;

конструировать и моделировать изделия из различных материалов по образцу, рисунку, простейшему чертежу, эскизу, схеме с использованием общепринятых условных обозначений и по заданным условиям;

выстраивать последовательность практических действий и технологических операций, подбирать материал и инструменты, выполнять экономную разметку, сборку, отделку изделия;

решать простые задачи на преобразование конструкции;
выполнять работу в соответствии с инструкцией, устной или письменной;
соотносить результат работы с заданным алгоритмом, проверять изделия в действии, вносить необходимые дополнения и изменения;

классифицировать изделия по самостоятельно предложенному существенному признаку (используемый материал, форма, размер, назначение, способ сборки);

выполнять действия анализа и синтеза, сравнения, классификации предметов (изделий) с учётом указанных критериев;

анализировать устройство простых изделий по образцу, рисунку, выделять основные и второстепенные составляющие конструкции.

У обучающегося будут сформированы следующие **умения работать с информацией** как часть познавательных универсальных учебных действий:

находить необходимую для выполнения работы информацию, пользуясь различными источниками, анализировать её и отбирать в соответствии с решаемой задачей;

на основе анализа информации производить выбор наиболее эффективных способов работы;

использовать знаково-символические средства для решения задач в умственной или материализованной форме, выполнять действия моделирования, работать с моделями;

осуществлять поиск дополнительной информации по тематике творческих и проектных работ;

использовать рисунки из ресурса компьютера в оформлении изделий и другое;

использовать средства информационно-коммуникационных технологий для решения учебных и практических задач, в том числе Интернет под руководством учителя.

У обучающегося будут сформированы следующие **умения общения** как часть коммуникативных универсальных учебных действий:

соблюдать правила участия в диалоге: ставить вопросы, аргументировать и доказывать свою точку зрения, уважительно относиться к чужому мнению;

описывать факты из истории развития ремёсел на Руси и в России, высказывать своё отношение к предметам декоративно-прикладного искусства разных народов Российской Федерации;

создавать тексты-рассуждения: раскрывать последовательность операций при работе с разными материалами;

осознавать культурно-исторический смысл и назначение праздников, их роль в жизни каждого человека, ориентироваться в традициях организации и оформления праздников.

У обучающегося будут сформированы следующие умения самоорганизации и самоконтроля как часть регулятивных универсальных учебных действий:

понимать и принимать учебную задачу, самостоятельно определять цели учебно-познавательной деятельности;

планировать практическую работу в соответствии с поставленной целью и выполнять её в соответствии с планом;

на основе анализа причинно-следственных связей между действиями и их результатами прогнозировать практические «шаги» для получения необходимого результата;

выполнять действия контроля (самоконтроля) и оценки, процесса и результата деятельности, при необходимости вносить коррективы в выполняемые действия;

проявлять волевую саморегуляцию при выполнении задания.

У обучающегося будут сформированы следующие умения совместной деятельности:

организовывать под руководством учителя совместную работу в группе: распределять роли, выполнять функции руководителя или подчинённого, осуществлять продуктивное сотрудничество, взаимопомощь;

проявлять интерес к деятельности своих товарищей и результатам их работы, в доброжелательной форме комментировать и оценивать их достижения;

в процессе анализа и оценки совместной деятельности высказывать свои предложения и пожелания, выслушивать и принимать к сведению мнение других обучающихся, их советы и пожелания, с уважением относиться к разной оценке своих достижений.

ПЛАНИРУЕМЫЕ РЕЗУЛЬТАТЫ ОСВОЕНИЯ ПРОГРАММЫ ПО ТЕХНОЛОГИИ НА УРОВНЕ НАЧАЛЬНОГО ОБЩЕГО ОБРАЗОВАНИЯ

ЛИЧНОСТНЫЕ РЕЗУЛЬТАТЫ

Личностные результаты освоения программы по труду (технологии) на уровне начального общего образования достигаются в единстве учебной и воспитательной деятельности в соответствии с традиционными российскими социокультурными и духовно-нравственными ценностями, принятыми в обществе правилами и нормами поведения и способствуют процессам самопознания, самовоспитания и саморазвития, формирования внутренней позиции личности.

В результате изучения труда (технологии) на уровне начального общего образования у обучающегося будут сформированы следующие личностные результаты:

первоначальные представления о созидательном и нравственном значении труда в жизни человека и общества, уважительное отношение к труду и творчеству мастеров;

осознание роли человека и используемых им технологий в сохранении гармонического сосуществования рукотворного мира с миром природы, ответственное отношение к сохранению окружающей среды;

понимание культурно-исторической ценности традиций, отражённых в предметном мире, чувство сопричастности к культуре своего народа, уважительное отношение к культурным традициям других народов;

проявление способности к эстетической оценке окружающей предметной среды, эстетические чувства – эмоционально-положительное восприятие и понимание красоты форм и образов природных объектов, образцов мировой и отечественной художественной культуры;

проявление положительного отношения и интереса к различным видам творческой преобразующей деятельности, стремление к творческой самореализации, мотивация к творческому труду, работе на результат, способность к различным видам практической преобразующей деятельности;

проявление устойчивых волевых качества и способность к саморегуляции: организованность, аккуратность, трудолюбие, ответственность, умение справляться с доступными проблемами;

готовность вступать в сотрудничество с другими людьми с учётом этики общения, проявление толерантности и доброжелательности.

МЕТАПРЕДМЕТНЫЕ РЕЗУЛЬТАТЫ

В результате изучения труда (технологии) на уровне начального общего образования у обучающегося будут сформированы познавательные универсальные учебные действия, коммуникативные универсальные учебные действия, регулятивные универсальные учебные действия, совместная деятельность.

У обучающегося будут сформированы следующие **базовые логические и исследовательские действия** как часть познавательных универсальных учебных действий:

ориентироваться в терминах и понятиях, используемых в технологии (в пределах изученного), использовать изученную терминологию в своих устных и письменных высказываниях;

осуществлять анализ объектов и изделий с выделением существенных и несущественных признаков;

сравнивать группы объектов (изделий), выделять в них общее и различия;

делать обобщения (техничко-технологического и декоративно-художественного характера) по изучаемой тематике;

использовать схемы, модели и простейшие чертежи в собственной практической творческой деятельности;

комбинировать и использовать освоенные технологии при изготовлении изделий в соответствии с технической, технологической или декоративно-художественной задачей;

понимать необходимость поиска новых технологий на основе изучения объектов и законов природы, доступного исторического и современного опыта технологической деятельности.

У обучающегося будут сформированы **умения работать с информацией** как часть познавательных универсальных учебных действий:

осуществлять поиск необходимой для выполнения работы информации в учебнике и других доступных источниках, анализировать её и отбирать в соответствии с решаемой задачей;

анализировать и использовать знаково-символические средства представления информации для решения задач в умственной и материализованной форме, выполнять действия моделирования, работать с моделями;

использовать средства информационно-коммуникационных технологий для решения учебных и практических задач (в том числе Интернет с контролируемым выходом), оценивать объективность информации и возможности её использования для решения конкретных учебных задач;

следовать при выполнении работы инструкциям учителя или представленным в других информационных источниках.

У обучающегося будут сформированы **умения общения** как часть коммуникативных универсальных учебных действий:

вступать в диалог, задавать собеседнику вопросы, использовать реплики-уточнения и дополнения, формулировать собственное мнение и идеи, аргументированно их излагать, выслушивать разные мнения, учитывать их в диалоге;

создавать тексты-описания на основе наблюдений (рассматривания) изделий декоративно-прикладного искусства народов России;

строить рассуждения о связях природного и предметного мира, простые суждения (небольшие тексты) об объекте, его строении, свойствах и способах создания;

объяснять последовательность совершаемых действий при создании изделия.

У обучающегося будут сформированы следующие **умения самоорганизации и самоконтроля** как часть регулятивных универсальных учебных действий:

рационально организовывать свою работу (подготовка рабочего места, поддержание и наведение порядка, уборка после работы);

выполнять правила безопасности труда при выполнении работы;

планировать работу, соотносить свои действия с поставленной целью;

устанавливать причинно-следственные связи между выполняемыми действиями и их результатами, прогнозировать действия для получения необходимых результатов;

выполнять действия контроля и оценки, вносить необходимые коррективы в действие после его завершения на основе его оценки и учёта характера сделанных ошибок;

проявлять волевую саморегуляцию при выполнении работы.

У обучающегося будут сформированы **умения совместной деятельности**:

организовывать под руководством учителя и самостоятельно совместную работу в группе: обсуждать задачу, распределять роли, выполнять функции руководителя (лидера) и подчинённого, осуществлять продуктивное сотрудничество;

проявлять интерес к работе товарищей, в доброжелательной форме комментировать и оценивать их достижения, высказывать свои предложения и пожелания, оказывать при необходимости помощь;

понимать особенности проектной деятельности, выдвигать несложные идеи решений предлагаемых проектных заданий, мысленно создавать конструктивный замысел, осуществлять выбор средств и способов для его практического воплощения, предъявлять аргументы для защиты продукта проектной деятельности.

ПРЕДМЕТНЫЕ РЕЗУЛЬТАТЫ

К концу обучения в **1 классе** обучающийся получит следующие предметные результаты по отдельным темам программы по труду (технологии):

правильно организовывать свой труд: своевременно подготавливать и убирать рабочее место, поддерживать порядок на нём в процессе труда;

применять правила безопасной работы ножницами, иглой и аккуратной работы с клеем;

действовать по предложенному образцу в соответствии с правилами рациональной разметки (разметка на изнаночной стороне материала, экономия материала при разметке);

определять названия и назначение основных инструментов и приспособлений для ручного труда (линейка, карандаш, ножницы, игла, шаблон, стека и другие), использовать их в практической работе;

определять наименования отдельных материалов (например, бумага, картон, фольга, пластилин, природные, текстильные материалы) и способы их обработки (сгибание, отрывание, сминание, резание, лепка и другие), выполнять доступные технологические приёмы ручной обработки материалов при изготовлении изделий;

ориентироваться в наименованиях основных технологических операций: разметка деталей, выделение деталей, сборка изделия;

выполнять разметку деталей сгибанием, по шаблону, «на глаз», «от руки», выделение деталей способами обрывания, вырезания и другое, сборку изделий с помощью клея, ниток и другое;

оформлять изделия строчкой прямого стежка;

понимать смысл понятий «изделие», «деталь изделия», «образец», «заготовка», «материал», «инструмент», «приспособление», «конструирование», «апликация»;

выполнять задания с опорой на готовый план;

обслуживать себя во время работы: соблюдать порядок на рабочем месте, ухаживать за инструментами и правильно хранить их, соблюдать правила гигиены труда;

рассматривать и анализировать простые по конструкции образцы (по вопросам учителя), анализировать простейшую конструкцию изделия: выделять основные и дополнительные детали, называть их форму, определять взаимное расположение, виды соединения, способы изготовления;

распознавать изученные виды материалов (природные, пластические, бумага, тонкий картон, текстильные, клей и другие), их свойства (цвет, фактура, форма, гибкость и другие);

называть ручные инструменты (ножницы, игла, линейка) и приспособления (шаблон, стека, булавки и другие), безопасно хранить и работать ими;

различать материалы и инструменты по их назначению;

называть и выполнять последовательность изготовления несложных изделий: разметка, резание, сборка, отделка;

качественно выполнять операции и приёмы по изготовлению несложных изделий: экономно выполнять разметку деталей «на глаз», «от руки», по шаблону, по линейке (как направляющему инструменту без откладывания размеров), точно резать ножницами по линиям разметки, придавать форму деталям и изделию сгибанием, складыванием, вытягиванием, отрыванием, сминанием, лепкой и прочее, собирать изделия с помощью клея, пластических масс и другое, эстетично и аккуратно выполнять отделку раскрашиванием, аппликацией, строчкой прямого стежка;

использовать для сушки плоских изделий пресс;

с помощью учителя выполнять практическую работу и самоконтроль с опорой на инструкционную карту, образец, шаблон;

различать разборные и неразборные конструкции несложных изделий;

понимать простейшие виды технической документации (рисунок, схема), конструировать и моделировать изделия из различных материалов по образцу, рисунку; осуществлять элементарное сотрудничество, участвовать в коллективных работах под руководством учителя;

выполнять несложные коллективные работы проектного характера;

называть профессии, связанные с изучаемыми материалами и производствами, их социальное значение.

К концу обучения во **2 классе** обучающийся получит следующие предметные результаты по отдельным темам программы по труду (технологии):

понимать смысл понятий «инструкционная» («технологическая») карта, «чертёж», «эскиз», «линии чертежа», «развёртка», «макет», «модель», «технология», «технологические операции», «способы обработки» и использовать их в практической деятельности;

выполнять задания по самостоятельно составленному плану;

распознавать элементарные общие правила создания рукотворного мира (прочность, удобство, эстетическая выразительность – симметрия, асимметрия, равновесие), наблюдать гармонию предметов и окружающей среды, называть характерные особенности изученных видов декоративно-прикладного искусства;

выделять, называть и применять изученные общие правила создания рукотворного мира в своей предметно-творческой деятельности;

самостоятельно готовить рабочее место в соответствии с видом деятельности, поддерживать порядок во время работы, убирать рабочее место;

анализировать задание (образец) по предложенным вопросам, памятке или инструкции, самостоятельно выполнять доступные задания с опорой на инструкционную (технологическую) карту;

самостоятельно отбирать материалы и инструменты для работы, исследовать свойства новых изучаемых материалов (толстый картон, натуральные ткани, нитки, проволока и другие);

читать простейшие чертежи (эскизы), называть линии чертежа (линия контура и надреза, линия выносная и размерная, линия сгиба, линия симметрии);

выполнять экономную разметку прямоугольника (от двух прямых углов и одного прямого угла) с помощью чертёжных инструментов (линейки, угольника) с опорой на простейший чертёж (эскиз), чертить окружность с помощью циркуля;

выполнять биговку;

выполнять построение простейшего лекала (выкройки) правильной геометрической формы и разметку деталей кроя на ткани по нему/ней;

оформлять изделия и соединять детали освоенными ручными строчками;

понимать смысл понятия «развёртка» (трёхмерного предмета), соотносить объёмную конструкцию с изображениями её развёртки;

отличать макет от модели, строить трёхмерный макет из готовой развёртки;

определять неподвижный и подвижный способ соединения деталей и выполнять подвижное и неподвижное соединения известными способами;

конструировать и моделировать изделия из различных материалов по модели, простейшему чертежу или эскизу;

решать несложные конструкторско-технологические задачи;

применять освоенные знания и практические умения (технологические, графические, конструкторские) в самостоятельной интеллектуальной и практической деятельности;

делать выбор, какое мнение принять – своё или другое, высказанное в ходе обсуждения;

выполнять работу в малых группах, осуществлять сотрудничество;

понимать особенности проектной деятельности, осуществлять под руководством учителя элементарную проектную деятельность в малых группах: разрабатывать замысел, искать пути его реализации, воплощать его в продукте, демонстрировать готовый продукт;

знать профессии людей, работающих в сфере обслуживания.

К концу обучения в **3 классе** обучающийся получит следующие предметные результаты по отдельным темам программы по труду (технологии):

понимать смысл понятий «чертёж развёртки», «канцелярский нож», «шило», «искусственный материал»;

выделять и называть характерные особенности изученных видов декоративно-прикладного искусства, профессии мастеров прикладного искусства (в рамках изученного);

узнавать и называть по характерным особенностям образцов или по описанию изученные и распространённые в крае ремёсла;

называть и описывать свойства наиболее распространённых изучаемых искусственных и синтетических материалов (бумага, металлы, текстиль и другие);

читать чертёж развёртки и выполнять разметку развёрток с помощью чертёжных инструментов (линейка, угольник, циркуль);

узнавать и называть линии чертежа (осевая и центровая);

безопасно пользоваться канцелярским ножом, шилом;

выполнять рицовку;

выполнять соединение деталей и отделку изделия освоенными ручными строчками;

решать простейшие задачи технико-технологического характера по изменению вида и способа соединения деталей: на достраивание, придание новых свойств конструкции в соответствии с новыми (дополненными) требованиями, использовать комбинированные техники при изготовлении изделий в соответствии с технической или декоративно-художественной задачей;

понимать технологический и практический смысл различных видов соединений в технических объектах, простейшие способы достижения прочности конструкций, использовать их при решении простейших конструкторских задач;

конструировать и моделировать изделия из разных материалов и конструктора по заданным техническим, технологическим и декоративно-художественным условиям;

изменять конструкцию изделия по заданным условиям;

выбирать способ соединения и соединительный материал в зависимости от требований конструкции;

называть несколько видов информационных технологий и соответствующих способов передачи информации (из реального окружения обучающихся);

понимать назначение основных устройств персонального компьютера для ввода, вывода и обработки информации;

выполнять основные правила безопасной работы на компьютере;

использовать возможности компьютера и информационно-коммуникационных технологий для поиска необходимой информации при выполнении обучающих, творческих и проектных заданий;

выполнять проектные задания в соответствии с содержанием изученного материала на основе полученных знаний и умений.

К концу обучения в **4 классе** обучающийся получит следующие предметные результаты по отдельным темам программы по труду (технологии):

формировать общее представление о мире профессий, их социальном значении, о творчестве и творческих профессиях, о мировых достижениях в области техники и искусства (в рамках изученного), о наиболее значимых окружающих производствах;

на основе анализа задания самостоятельно организовывать рабочее место в зависимости от вида работы, осуществлять планирование трудового процесса;

самостоятельно планировать и выполнять практическое задание (практическую работу) с опорой на инструкционную (технологическую) карту или творческий замысел, при необходимости вносить коррективы в выполняемые действия;

понимать элементарные основы бытовой культуры, выполнять доступные действия по самообслуживанию и доступные виды домашнего труда;

выполнять более сложные виды работ и приёмы обработки различных материалов (например, плетение, шитьё и вышивание, тиснение по фольге), комбинировать различные способы в зависимости и от поставленной задачи, оформлять изделия и соединять детали освоенными ручными строчками;

выполнять символические действия моделирования, понимать и создавать простейшие виды технической документации (чертёж развёртки, эскиз, технический рисунок, схему) и выполнять по ней работу;

решать простейшие задачи рационализаторского характера по изменению конструкции изделия: на достраивание, придание новых свойств конструкции в связи с изменением функционального назначения изделия;

на основе усвоенных правил дизайна решать простейшие художественно-конструкторские задачи по созданию изделий с заданной функцией;

создавать небольшие тексты, презентации и печатные публикации с использованием изображений на экране компьютера, оформлять текст (выбор шрифта, размера, цвета шрифта, выравнивание абзаца);

работать с доступной информацией, работать в программах Word, PowerPoint;

решать творческие задачи, мысленно создавать и разрабатывать проектный замысел, осуществлять выбор средств и способов его практического воплощения, аргументированно представлять продукт проектной деятельности;

осуществлять сотрудничество в различных видах совместной деятельности, предлагать идеи для обсуждения, уважительно относиться к мнению товарищей, договариваться, участвовать в распределении ролей, координировать собственную работу в общем процессе.

ТЕМАТИЧЕСКОЕ ПЛАНИРОВАНИЕ
1 КЛАСС

№ п/п	Тема урока	Количество часов			Дата изучения	Электронные цифровые образовательные ресурсы
		Всего	Контрольные работы	Практические работы		
Раздел 1. Технологии, профессии и производства						
1.1	Природное и техническое окружение человека. Мир профессий. Профессии, связанные с изучаемыми материалами и производствами	4				https://infourok.ru/prezentaciya-na-temu-mir-vokrug-nas-1-klass-6702859.html https://resh.edu.ru/subject/lesson/5093/main/167864/
Итого по разделу		4				
Раздел 2. Технологии ручной обработки материалов. Конструирование и моделирование						
2.1	Природные материалы. Свойства. Технологии обработки. Способы соединения природных материалов	4				https://infourok.ru/prezentaciya-na-temu-mir-vokrug-nas-1-klass-6702859.html https://resh.edu.ru/subject/lesson/5093/main/167864/
2.2	Композиция в художественно-декоративных	2				https://infourok.ru/prezentaciya-na-temu-mir-vokrug-nas-1-klass-6702859.html https://resh.edu.ru/subject/lesson/5093/main/167864/

	изделиях					
2.3	Пластические массы. Свойства. Технология обработки. Получение различных форм деталей изделия из пластилина. Мир профессий	4				https://infourok.ru/prezentaciya-na-temu-mir-vokrug-nas-1-klass-6702859.html https://resh.edu.ru/subject/lesson/5093/main/167864/
2.4	Бумага. Ее основные свойства. Виды бумаги. Мир профессий	1				https://infourok.ru/prezentaciya-na-temu-mir-vokrug-nas-1-klass-6702859.html https://resh.edu.ru/subject/lesson/5093/main/167864/
2.5	Картон. Его основные свойства. Виды картона.	1				https://infourok.ru/prezentaciya-na-temu-mir-vokrug-nas-1-klass-6702859.html https://resh.edu.ru/subject/lesson/5093/main/167864/
2.6	Сгибание и складывание бумаги	3				https://infourok.ru/prezentaciya-na-temu-mir-vokrug-nas-1-klass-6702859.html https://resh.edu.ru/subject/lesson/5093/main/167864/
2.7	Ножницы – режущий инструмент. Резание бумаги и тонкого картона ножницами. Понятие «конструкция». Мир профессий	3				https://infourok.ru/prezentaciya-na-temu-mir-vokrug-nas-1-klass-6702859.html https://resh.edu.ru/subject/lesson/5093/main/167864/
2.8	Шаблон – приспособление.	5				https://infourok.ru/prezentaciya-na-temu-mir-vokrug-nas-1-klass-6702859.html

	Разметка бумажных деталей по шаблону				https://resh.edu.ru/subject/lesson/5093/main/167864/
2.9	Общее представление о тканях и нитках. Мир профессий	1			https://infourok.ru/prezentaciya-na-temu-mir-vokrug-nas-1-klass-6702859.html https://resh.edu.ru/subject/lesson/5093/main/167864/
2.10	Швейные иглы и приспособления	1			https://infourok.ru/prezentaciya-na-temu-mir-vokrug-nas-1-klass-6702859.html https://resh.edu.ru/subject/lesson/5093/main/167864/
2.11	Контрольная работа за год. (проектная работа).	3	1		https://infourok.ru/prezentaciya-na-temu-mir-vokrug-nas-1-klass-6702859.html https://resh.edu.ru/subject/lesson/5093/main/167864/
2.12	Выставка работ. Итоговое занятие	1			https://infourok.ru/prezentaciya-na-temu-mir-vokrug-nas-1-klass-6702859.html https://resh.edu.ru/subject/lesson/5093/main/167864/
Итого по разделу		29			
ОБЩЕЕ КОЛИЧЕСТВО ЧАСОВ ПО ПРОГРАММЕ		33	1	0	

2 КЛАСС

№ п/п	Тема урока	Количество часов			Дата изучения	Электронные цифровые образовательные ресурсы
		Всего	Контрольные работы	Практические работы		
Раздел 1. Технологии, профессии и производства.						
1.1	Средства художественной выразительности (композиция, цвет, форма, размер, тон, светотень, симметрия) в работах мастеров. Мир профессий. Мастера и их профессии	5				https://infourok.ru/sbornik-https://resh.edu.ru/subject/lesson/
Итого по разделу		5				
Раздел 2. Технологии ручной обработки материалов. Конструирование и моделирование.						
2.1	Технология и технологические операции ручной обработки материалов	4				https://infourok.ru/sbornik-https://resh.edu.ru/subject/lesson/
2.2	Технология и технологические операции ручной обработки материалов (общее представление)	1				https://infourok.ru/sbornik-https://resh.edu.ru/subject/lesson/
2.3	Элементы графической грамоты. Мир профессий	2				https://infourok.ru/sbornik-https://resh.edu.ru/subject/lesson/
2.4	Разметка прямоугольных деталей от двух прямых углов по линейке	3				https://infourok.ru/sbornik-https://resh.edu.ru/subject/lesson/
2.5	Угольник – чертежный (контрольно-измерительный) инструмент. Разметка прямоугольных деталей по	1				https://infourok.ru/sbornik-https://resh.edu.ru/subject/lesson/

	угольнику					
2.6	Циркуль – чертежный (контрольно-измерительный) инструмент. Разметка круглых деталей циркулем	2				https://infourok.ru/sbornik-https://resh.edu.ru/subject/lesson/
2.7	Подвижное и неподвижное соединение деталей. Соединение деталей изделия	5				https://infourok.ru/sbornik-https://resh.edu.ru/subject/lesson/
2.8	Машины на службе у человека. Мир профессий	2				https://infourok.ru/sbornik-https://resh.edu.ru/subject/lesson/
2.9	Технология обработки текстильных материалов. Натуральные ткани. Основные свойства натуральных тканей. Мир профессий	2				https://infourok.ru/sbornik-https://resh.edu.ru/subject/lesson/
2.10	Технология изготовления швейных изделий. Лекало. Строчка косого стежка и ее варианты	6				https://infourok.ru/sbornik-https://resh.edu.ru/subject/lesson/
Итого по разделу		28				
Раздел 3. Итоговый контроль за год						
3.1	Контрольная работа за год. (проектная работа).	1	1			https://infourok.ru/sbornik-https://resh.edu.ru/subject/lesson/
Итого по разделу		1				
ОБЩЕЕ КОЛИЧЕСТВО ЧАСОВ ПО ПРОГРАММЕ		34	1	0		

3 КЛАСС

№ п/п	Тема урока	Количество часов			Дата изучения	Электронные цифровые образовательные ресурсы
		Всего	Контрольные работы	Практические работы		
Раздел 1. Технологии, профессии и производства.						
1.1	Современные производства и профессии, связанные с обработкой материалов	2				https://school.infourok.ru/videouroki/72e55c7a-a6b0-414b-b680-f8b73d63197f https://resh.edu.ru/subject/lesson/5625/main/
Итого по разделу		2				
Раздел 2. Информационно-коммуникационные технологии						
2.1	Современный информационный мир. Персональный компьютер (ПК) и его назначение	3				https://school.infourok.ru/videouroki/72e55c7a-a6b0-414b-b680-f8b73d63197f https://resh.edu.ru/subject/lesson/5625/main/
Итого по разделу		3				
Раздел 3. Технологии ручной обработки материалов						
3.1	Способы получения объемных рельефных форм и изображений. (технология обработки пластических масс, креповой бумаги, фольги). Мир	4				https://school.infourok.ru/videouroki/72e55c7a-a6b0-414b-b680-f8b73d63197f https://resh.edu.ru/subject/lesson/5625/main/

	профессий					
3.2	Способы получения объемных рельефных форм и изображений Фольга. Технология обработки фольги. Мир профессий	1				https://resh.edu.ru/subject/lesson/5625/main/
3.3	Архитектура и строительство. Гофрокартон. Его строение свойства, сферы использования. Мир профессий	1				https://resh.edu.ru/subject/lesson/5093/main/167864/
3.4	Объемные формы деталей и изделий. Развертка. Чертеж развертки. Мир профессий	6				https://resh.edu.ru/subject/lesson/5093/main/167864/
3.5	Технологии обработки текстильных материалов	4				https://resh.edu.ru/subject/lesson/5093/main/167864/
3.6	Пришивание пуговиц. Ремонт одежды	2				https://resh.edu.ru/subject/lesson/5093/main/167864/
3.7	Современные производства и профессии (история швейной машины или другое). Мир	4	0			https://resh.edu.ru/subject/lesson/5093/main/167864/

	профессий					
Итого по разделу		22				
Раздел 4. Конструирование и моделирование						
4.1	Конструирование изделий из разных материалов, в том числе наборов «Конструктор» по заданным условиям. Мир профессий	6				https://resh.edu.ru/subject/lesson/5093/main/167864/
Итого по разделу		6				
Раздел 5. Итоговый контроль за год						
5.1	Контрольная работа за год. (проектная работа).	1	1			https://resh.edu.ru/subject/lesson/5093/main/167864/
Итого по разделу		1				
ОБЩЕЕ КОЛИЧЕСТВО ЧАСОВ ПО ПРОГРАММЕ		34	1	0		

4 КЛАСС

№ п/п	Тема урока	Количество часов			Дата изучения	Электронные цифровые образовательные ресурсы
		Всего	Контрольные работы	Практические работы		
Раздел 1. Технологии, профессии и производства						
1.1	Технологии, профессии и производства. Современные производства и профессии	2				https://resh.edu.ru/subject/8/1/ https://infourok.ru Библиотека ЦОК
Итого по разделу		2				
Раздел 2. Информационно-коммуникационные технологии						
2.1	Информационно-коммуникационные технологии	3				https://resh.edu.ru/subject/8/1/ https://infourok.ru Библиотека ЦОК
Итого по разделу		3				
Раздел 3. Конструирование и моделирование						
3.1	Конструирование робототехнических моделей	5				https://resh.edu.ru/subject/8/1/ https://infourok.ru Библиотека ЦОК
Итого по разделу		5				
Раздел 4. Технологии ручной обработки материалов. Конструирование и моделирование						
4.1	Конструирование сложных изделий из бумаги и картона	4				https://resh.edu.ru/subject/8/1/ https://infourok.ru Библиотека ЦОК
4.2	Конструирование объемных изделий из разверток	3				https://resh.edu.ru/subject/8/1/ https://infourok.ru Библиотека ЦОК
4.3	Интерьеры разных времен. Декор	3				https://resh.edu.ru/subject/8/1/

	интерьера. Мир профессий					https://infourok.ru Библиотека ЦОК
4.4	Синтетические материалы. Мир профессий	5				https://resh.edu.ru/subject/8/1/ https://infourok.ru Библиотека ЦОК
4.5	История одежды и текстильных материалов. Мир профессий	5				https://resh.edu.ru/subject/8/1/ https://infourok.ru Библиотека ЦОК
4.6	Конструирование и моделирование. Конструирование изделий из разных материалов, в том числе наборов «Конструктор» по заданным условиям	3				https://resh.edu.ru/subject/8/1/ https://infourok.ru Библиотека ЦОК
Итого по разделу		23				
Раздел 5. Итоговый контроль за год						
5.1	Контрольная работа за год. (проектная работа).	1	1			https://resh.edu.ru/subject/8/1/ https://infourok.ru Библиотека ЦОК
Итого по разделу		1				
ОБЩЕЕ КОЛИЧЕСТВО ЧАСОВ ПО ПРОГРАММЕ		34	1	0		

ПОУРОЧНОЕ ПЛАНИРОВАНИЕ
1 КЛАСС

№ п/п	Тема урока	Количество часов			Дата изучения	Электронные цифровые образовательные ресурсы
		Всего	Контрольные работы	Практические работы		
1	Мир вокруг нас (природный и рукотворный)	1				https://infourok.ru/prezentaciya-na-temu-mir-vokrug-nas-1-klass-6702859.html https://resh.edu.ru/subject/lesson/5093/main/167864/
2	Техника на службе человека (в воздухе, на земле и на воде)	1				https://infourok.ru/prezentaciya-na-temu-mir-vokrug-nas-1-klass-6702859.html https://resh.edu.ru/subject/lesson/5093/main/167864/
3	Традиции и праздники народов России, ремёсла, обычаи	1				https://infourok.ru/prezentaciya-na-temu-mir-vokrug-nas-1-klass-6702859.html https://resh.edu.ru/subject/lesson/5093/main/167864/
4	Профессии, связанные с изучаемыми материалами и производствами. Профессии сферы обслуживания	1				https://infourok.ru/prezentaciya-na-temu-mir-vokrug-nas-1-klass-6702859.html https://resh.edu.ru/subject/lesson/5093/main/167864/
5	Природа и творчество. Природные материалы. Сбор листьев и способы их засушивания	1				https://infourok.ru/prezentaciya-na-temu-mir-vokrug-nas-1-klass-6702859.html https://resh.edu.ru/subject/lesson/5093/main/167864/
6	Семена разных растений. Составление	1				https://infourok.ru/prezentaciya-na-temu-mir-vokrug-nas-1-klass-6702859.html https://resh.edu.ru/subject/lesson/5093/main/167864/

	композиций из семян					
7	Объемные природные материалы (шишки, жёлуди, каштаны). Конструирование объемных изделий из них	1				https://infourok.ru/prezentaciya-na-temu-mir-vokrug-nas-1-klass-6702859.html https://resh.edu.ru/subject/lesson/5093/main/167864/
8	Способы соединения природных материалов	1				https://infourok.ru/prezentaciya-na-temu-mir-vokrug-nas-1-klass-6702859.html https://resh.edu.ru/subject/lesson/5093/main/167864/
9	Понятие «композиция». Центровая композиция. Точечное наклеивание листьев.	1				https://infourok.ru/prezentaciya-na-temu-mir-vokrug-nas-1-klass-6702859.html https://resh.edu.ru/subject/lesson/5093/main/167864/
10	«Орнамент». Разновидности композиций, Композиция в полосе	1				https://infourok.ru/prezentaciya-na-temu-mir-vokrug-nas-1-klass-6702859.html https://resh.edu.ru/subject/lesson/5093/main/167864/
11	Материалы для лепки (пластилин, пластические массы). Свойства пластических масс	1				https://infourok.ru/prezentaciya-na-temu-mir-vokrug-nas-1-klass-6702859.html https://resh.edu.ru/subject/lesson/5093/main/167864/
12	Изделие. Основа и детали изделия. Понятие «технология»	1				https://infourok.ru/prezentaciya-na-temu-mir-vokrug-nas-1-klass-6702859.html https://resh.edu.ru/subject/lesson/5093/main/167864/
13	Формообразование деталей изделия из	1				https://infourok.ru/prezentaciya-na-temu-mir-vokrug-nas-1-klass-6702859.html

	пластилина				https://resh.edu.ru/subject/lesson/5093/main/167864/
14	Объемная композиция. Групповая творческая работа – проект	1			https://infourok.ru/prezentaciya-na-temu-mir-vokrug-nas-1-klass-6702859.html https://resh.edu.ru/subject/lesson/5093/main/167864/
15	Бумага. Ее основные свойства. Виды бумаги	1			https://infourok.ru/prezentaciya-na-temu-mir-vokrug-nas-1-klass-6702859.html https://resh.edu.ru/subject/lesson/5093/main/167864/
16	Картон. Его основные свойства. Виды картона	1			https://infourok.ru/prezentaciya-na-temu-mir-vokrug-nas-1-klass-6702859.html https://resh.edu.ru/subject/lesson/5093/main/167864/
17	Сгибание и складывание бумаги. (Составление композиций из несложной сложной детали)	1			https://infourok.ru/prezentaciya-na-temu-mir-vokrug-nas-1-klass-6702859.html https://resh.edu.ru/subject/lesson/5093/main/167864/
18	Сгибание и складывание бумаги (Основные формы оригами и их преобразование)	1			https://infourok.ru/prezentaciya-na-temu-mir-vokrug-nas-1-klass-6702859.html https://resh.edu.ru/subject/lesson/5093/main/167864/
19	Складывание бумажной детали гармошкой	1			https://infourok.ru/prezentaciya-na-temu-mir-vokrug-nas-1-klass-6702859.html https://resh.edu.ru/subject/lesson/5093/main/167864/
20	Режущий инструмент ножницы. Их назначение, конструкция. Правила	1			https://infourok.ru/prezentaciya-na-temu-mir-vokrug-nas-1-klass-6702859.html https://resh.edu.ru/subject/lesson/5093/main/167864/

	пользования					
21	Приемы резания ножницами по прямой, кривой и ломаной линиям	1				https://infourok.ru/prezentaciya-na-temu-mir-vokrug-nas-1-klass-6702859.html https://resh.edu.ru/subject/lesson/5093/main/167864/
22	Резаная аппликация	1				https://infourok.ru/prezentaciya-na-temu-mir-vokrug-nas-1-klass-6702859.html https://resh.edu.ru/subject/lesson/5093/main/167864/
23	Шаблон – приспособление для разметки деталей. Разметка по шаблону	1				https://infourok.ru/prezentaciya-na-temu-mir-vokrug-nas-1-klass-6702859.html https://resh.edu.ru/subject/lesson/5093/main/167864/
24	Разметка по шаблону и вырезание нескольких деталей из бумаги	1				https://infourok.ru/prezentaciya-na-temu-mir-vokrug-nas-1-klass-6702859.html https://resh.edu.ru/subject/lesson/5093/main/167864/
25	Преобразование правильных форм в неправильные	1				https://infourok.ru/prezentaciya-na-temu-mir-vokrug-nas-1-klass-6702859.html https://resh.edu.ru/subject/lesson/5093/main/167864/
26	Составление композиций из деталей разных форм	1				https://infourok.ru/prezentaciya-na-temu-mir-vokrug-nas-1-klass-6702859.html https://resh.edu.ru/subject/lesson/5093/main/167864/
27	Изготовление деталей по шаблону из тонкого картона	1				https://infourok.ru/prezentaciya-na-temu-mir-vokrug-nas-1-klass-6702859.html https://resh.edu.ru/subject/lesson/5093/main/167864/
28	Общее представление о тканях и нитках	1				https://infourok.ru/prezentaciya-na-temu-mir-vokrug-nas-1-klass-6702859.html https://resh.edu.ru/subject/lesson/5093/main/167864/

29	Швейные иглы и приспособления. Назначение. Правила обращения. Строчка прямого стежка	1				https://infourok.ru/prezentaciya-na-temu-mir-vokrug-nas-1-klass-6702859.html https://resh.edu.ru/subject/lesson/5093/main/167864/
30	Вышивка – способ отделки изделий. Мережка (осыпание края заготовки из ткани)	1				https://infourok.ru/prezentaciya-na-temu-mir-vokrug-nas-1-klass-6702859.html https://resh.edu.ru/subject/lesson/5093/main/167864/
31	Контрольная работа за год. (проектная работа).	1	1			https://infourok.ru/prezentaciya-na-temu-mir-vokrug-nas-1-klass-6702859.html https://resh.edu.ru/subject/lesson/5093/main/167864/
32	Анализ контрольной работы. Отделка швейного изделия (салфетки, закладки) строчками прямого стежка	1				https://infourok.ru/prezentaciya-na-temu-mir-vokrug-nas-1-klass-6702859.html https://resh.edu.ru/subject/lesson/5093/main/167864/
33	Выставка работ. Итоговое занятие	1				https://infourok.ru/prezentaciya-na-temu-mir-vokrug-nas-1-klass-6702859.html https://resh.edu.ru/subject/lesson/5093/main/167864/
ОБЩЕЕ КОЛИЧЕСТВО ЧАСОВ ПО ПРОГРАММЕ		33	1	0		

2 КЛАСС

№ п/ п	Тема урока	Количество часов			Дата изучени я	Электронные цифровые образовательные ресурсы
		Всег о	Контрольны е работы	Практическ ие работы		
1	Мастера и их профессии. Повторение и обобщение пройденного в первом классе	1				https://resh.edu.ru/subject/lesson/
2	Средства художественной выразительности: цвет, форма, размер. Общее представление	1				https://resh.edu.ru/subject/lesson/
3	Средства художественной выразительности: цвет в композиции	1				https://resh.edu.ru/subject/lesson/
4	Виды цветочных композиций (центральная, вертикальная, горизонтальная)	1				https://resh.edu.ru/subject/lesson/
5	Светотень. Способы ее получения	1				https://resh.edu.ru/subject/lesson/

	формообразование м белых бумажных деталей					
6	Биговка – способ сгибания тонкого картона и плотных видов бумаги	1				https://resh.edu.ru/subject/lesson/
7	Биговка по кривым линиям	1				https://resh.edu.ru/subject/lesson/
8	Изготовление сложных выпуклых форм на деталях из тонкого картона и плотных видов бумаги	1				https://resh.edu.ru/subject/lesson/
9	Конструирование складной открытки со вставкой	1				https://resh.edu.ru/subject/lesson/
10	Технология и технологические операции ручной обработки материалов (общее представление)	1				https://resh.edu.ru/subject/lesson/
11	Линейка – чертежный	1				https://resh.edu.ru/subject/lesson/

	(контрольно-измерительный) инструмент. Понятие «чертеж». Линии чертежа (основная толстая, тонкая, штрих и два пунктира)					
12	Понятие «чертеж». Линии чертежа (основная толстая, тонкая, штрих и два пунктира)	1				https://resh.edu.ru/subject/lesson/
13	Разметка прямоугольных деталей от двух прямых углов по линейке	1				https://resh.edu.ru/subject/lesson/
14	Конструирование усложненных изделий из бумаги	1				https://resh.edu.ru/subject/lesson/
15	Конструирование усложненных изделий из бумаги	1				https://resh.edu.ru/subject/lesson/
16	Угольник – чертежный (контрольно-	1				https://resh.edu.ru/subject/lesson/

	измерительный) инструмент. Разметка прямоугольных деталей по угольнику					
17	Циркуль. Его назначение, конструкция, приемы работы. Круг, окружность, радиус	1				https://resh.edu.ru/subject/lesson/
18	Чертеж круга. Деление круглых деталей на части. Получение секторов из круга	1				https://resh.edu.ru/subject/lesson/
19	Подвижное и соединение деталей. Шарнир. Соединение деталей на шпильку	1				https://resh.edu.ru/subject/lesson/
20	Подвижное соединение деталей шарнирна проволоку	1				https://resh.edu.ru/subject/lesson/
21	Шарнирный механизм по типу	1				https://resh.edu.ru/subject/lesson/

	игрушки-дергунчик					
22	«Щелевой замок» - способ разъемного соединения деталей	1				https://resh.edu.ru/subject/lesson/
23	Разъемное соединение вращающихся деталей	1				https://resh.edu.ru/subject/lesson/
24	Транспорт и машины специального назначения	1				https://resh.edu.ru/subject/lesson/
25	Макет автомобиля	1				https://resh.edu.ru/subject/lesson/
26	Натуральные ткани, трикотажное полотно, нетканые материалы	1				https://resh.edu.ru/subject/lesson/
27	Виды ниток. Их назначение, использование	1				https://xn--j1ahfl.xn--p1ai/library/metodicheskie_razrabotki/urok?search_by_parameters_lvl_of_edu=3356,3654_subject=172_class=135_fgos=1027_ysclid=m0ezbx1wj3426250257
28	Строчка косого стежка. Назначение. Безузелковое	1				https://xn--j1ahfl.xn--p1ai/library/metodicheskie_razrabotki/urok?search_by_parameters_lvl_of_edu=3356,3654_subject=172_class=135_fgos=1027_ysclid=m0ezbx1wj3426250257

	закрепление нитки на ткани. Зашивания разреза					
29	Разметка и выкраивание прямоугольного швейного изделия. Отделка вышивкой	1				https://resh.edu.ru/subject/lesson/
30	Сборка, сшивание швейного изделия	1				https://resh.edu.ru/subject/lesson/
31	Лекало. Разметка и выкраивание деталей швейного изделия по лекалу	1				https://resh.edu.ru/subject/lesson/
32	Контрольная работа за год. (проектная работа).	1	1			https://resh.edu.ru/subject/lesson/
33	Анализ контрольной работы. Изготовление швейного изделия с отделкой вышивкой	1				https://resh.edu.ru/subject/lesson/
34	Итоговый контроль за год (проверочная	1				

	работа)					
ОБЩЕЕ КОЛИЧЕСТВО ЧАСОВ ПРОГРАММЕ	ПО	34	1	0		

3 КЛАСС

№ п/ п	Тема урока	Количество часов			Дата изучени я	Электронные цифровые образовательные ресурсы
		Всег о	Контрольны е работы	Практически е работы		
1	Технологии, профессии и производства. Повторение и обобщение пройденного во втором классе	1				https://xn--j1ahfl.xn--plai/library/metodicheskie_razrabotki/urok?search_by_parameters_lvl_of_edu=3356_subject=171_class=134_page=1_ysclid=m0f357sve1919223254
2	Современные производства и профессии, связанные с обработкой материалов	1				https://xn--j1ahfl.xn--plai/library/metodicheskie_razrabotki/urok?search_by_parameters_lvl_of_edu=3356_subject=171_class=134_page=1_ysclid=m0f357sve1919223254
3	Знакомимся с компьютером. Назначение, основные устройства	1				https://school.infourok.ru/videouroki/72e55c7a-a6b0-414b-b680-f8b73d63197f https://resh.edu.ru/subject/lesson/5625/main/
4	Компьютер – твой помощник. Запоминающие устройства – носители информации	1				https://school.infourok.ru/videouroki/72e55c7a-a6b0-414b-b680-f8b73d63197f https://resh.edu.ru/subject/lesson/5625/main/

5	Работа с текстовой программой	1				https://school.infourok.ru/videouroki/72e55c7a-a6b0-414b-b680-f8b73d63197f https://resh.edu.ru/subject/lesson/5625/main/
6	Как работает скульптор. Скульптуры разных времен и народов	1				https://school.infourok.ru/videouroki/72e55c7a-a6b0-414b-b680-f8b73d63197f https://resh.edu.ru/subject/lesson/5625/main/
7	Рельеф. Придание поверхности фактуры и объема	1				https://school.infourok.ru/videouroki/72e55c7a-a6b0-414b-b680-f8b73d63197f https://resh.edu.ru/subject/lesson/5625/main/
8	Как работает художник-декоратор. Материалы художника, художественные технологии	1				https://resh.edu.ru/subject/lesson/5625/main/
9	Свойства креповой бумаги. Способы получения объемных форм	1				https://resh.edu.ru/subject/lesson/5625/main/
10	Способы получения объемных	1				https://resh.edu.ru/subject/lesson/5625/main/

	рельефных форм и изображений Фольга. Технология обработки фольги				
11	Архитектура и строительство. Гофрокартон. Его строение свойства, сферы использования	1			https://resh.edu.ru/subject/lesson/5625/main/
12	Плоские и объемные формы деталей и изделий. Развертка. Чертеж развертки. Рицовка	1			https://resh.edu.ru/subject/lesson/5625/main/
13	Плоские и объемные формы деталей и изделий. Развертка. Чертеж развертки. Рицовка	1			https://resh.edu.ru/subject/lesson/5625/main/

14	Развертка коробки с крышкой	1				https://resh.edu.ru/subject/lesson/5625/main/
15	Оклеивание деталей коробки с крышкой	1				https://resh.edu.ru/subject/lesson/5625/main/
16	Конструирование сложных разверток	1				https://resh.edu.ru/subject/lesson/5625/main/
17	Конструирование сложных разверток	1				https://resh.edu.ru/subject/lesson/5625/main/
18	Строчка косого стежка (крестик, стебельчатая). Узелковое закрепление нитки на ткани. Изготовление швейного изделия	1				https://resh.edu.ru/subject/lesson/5625/main/
19	Строчка косого стежка (крестик, стебельчатая). Узелковое закрепление нитки на ткани. Изготовление швейного	1				https://resh.edu.ru/subject/lesson/5625/main/

	изделия					
20	Строчка петельного стежка и ее варианты. Изготовление многодетальног о швейного изделия	1				https://resh.edu.ru/subject/lesson/5625/main/
21	Строчка петельного стежка и ее варианты. Изготовление многодетальног о швейного изделия	1				https://resh.edu.ru/subject/lesson/5625/main/
22	Пришивание пуговиц. Ремонт одежды. Конструировани е и изготовление изделия (из нетканого полотна) с отделкой пуговицей	1				https://resh.edu.ru/subject/lesson/5625/main/
23	Проект.	1				https://resh.edu.ru/subject/lesson/5625/main/

	Коллективное дидактическое пособие для обучения счету (с застежками на пуговицы)					
24	История швейной машины. Способ изготовления изделий из тонкого трикотажа стяжкой	1				https://resh.edu.ru/subject/lesson/5625/main/
25	История швейной машины. Способ изготовления изделий из тонкого трикотажа стяжкой	1				https://resh.edu.ru/subject/lesson/5625/main/
26	Пришивание бусины на швейное изделие	1				https://resh.edu.ru/subject/lesson/5625/main/
27	Пришивание	1				https://resh.edu.ru/subject/lesson/5625/main/

	бусины на швейное изделие					
28	Подвижное и неподвижное соединение деталей из деталей наборов типа «Конструктор». Профессии технической, инженерной направленности	1				https://resh.edu.ru/subject/lesson/5625/main/
29	Конструирование моделей с подвижным и неподвижным соединением из деталей набора типа «Конструктор» или из разных материалов	1				https://resh.edu.ru/subject/lesson/5625/main/
30	Простые механизмы. Рычаг. Конструирование моделей	1				https://resh.edu.ru/subject/lesson/5625/main/

	качелей из деталей набора типа «Конструктор», или из разных материалов					
31	Простые механизмы. Ножничный механизм. Конструирование моделей с ножничным механизмом из деталей набора типа «Конструктор», или из разных материалов	1				https://resh.edu.ru/subject/lesson/5625/main/
32	Конструирование модели робота из деталей набора типа «Конструктор» или из разных материалов	1				https://resh.edu.ru/subject/lesson/5625/main/
33	Контрольная работа за год. (проектная	1	1			https://resh.edu.ru/subject/lesson/5625/main/

	работа).					
34	Анализ контрольной работы. Конструирование модели транспортного робота из деталей набора типа «Конструктор» или из разных материалов	1				
ОБЩЕЕ КОЛИЧЕСТВО ЧАСОВ ПО ПРОГРАММЕ		34	1	0		

4 КЛАСС

№ п/п	Тема урока	Количество часов			Дата изучения	Электронные цифровые образовательные ресурсы
		Всего	Контрольные работы	Практические работы		
1	Повторение изученного в 3 классе. Современные синтетические материалы	1				Библиотека ЦОК https://resh.edu.ru/
2	Современные производства и профессии	1				Библиотека ЦОК https://resh.edu.ru/
3	Информация. Интернет	1				Библиотека ЦОК https://resh.edu.ru/
4	Графический редактор	1				Библиотека ЦОК https://resh.edu.ru/
5	Групповой проект в рамках изучаемой тематики	1				Библиотека ЦОК https://resh.edu.ru/
6	Робототехника. Виды роботов	1				Библиотека ЦОК https://resh.edu.ru/
7	Конструирование робота	1				Библиотека ЦОК https://resh.edu.ru/
8	Электронные устройства. Контроллер, двигатель	1				Библиотека ЦОК https://resh.edu.ru/
9	Программирование робота	1				Библиотека ЦОК https://resh.edu.ru/
10	Испытания и презентация робота	1				Библиотека ЦОК https://resh.edu.ru/
11	Конструирование сложной открытки	1				Библиотека ЦОК https://resh.edu.ru/
12	Конструирование сложных изделий из	1				Библиотека ЦОК

	бумаги и картона					https://resh.edu.ru/
13	Конструирование объемного изделия военной тематики	1				Библиотека ЦОК https://resh.edu.ru/
14	Конструирование объемного изделия – подарок женщине, девочке	1				Библиотека ЦОК https://resh.edu.ru/
15	Изменение форм деталей объемных изделий. Изменение размеров деталей развертки	1				Библиотека ЦОК https://resh.edu.ru/
16	Построение развертки с помощью линейки и циркуля	1				Библиотека ЦОК https://resh.edu.ru/
17	Построение развертки многогранной пирамиды циркулем	1				Библиотека ЦОК https://resh.edu.ru/
18	Декор интерьера. Художественная техника декупаж	1				Библиотека ЦОК https://resh.edu.ru/
19	Природные мотивы в декоре интерьера	1				Библиотека ЦОК https://resh.edu.ru/
20	Конструирование и моделирование изделий из различных материалов. Подвижное соединение деталей на проволоку (толстую нитку)	1				Библиотека ЦОК https://resh.edu.ru/
21	Полимеры. Виды полимерных материалов, их свойства	1				Библиотека ЦОК https://resh.edu.ru/
22	Технология обработки полимерных материалов (на выбор, например)	1				Библиотека ЦОК https://resh.edu.ru/
23	Конструирование сложных форм из пластиковых трубочек	1				Библиотека ЦОК https://resh.edu.ru/
24	Конструирование объемных геометрических конструкций из разных материалов	1				Библиотека ЦОК https://resh.edu.ru/

25	Синтетические ткани, их свойства	1				Библиотека ЦОК https://resh.edu.ru/
26	Мода, одежда и ткани разных времен. Ткани натурального и искусственного происхождения	1				Библиотека ЦОК https://resh.edu.ru/
27	Способ драпировки тканей. Исторический костюм	1				Библиотека ЦОК https://resh.edu.ru/
28	Одежда народов России. Составные части костюмов и платьев, их конструктивные и декоративные особенности	1				Библиотека ЦОК https://resh.edu.ru/
29	Строчка крестообразного стежка. Строчка петлеобразного стежка. Аксессуары в одежде	1				Библиотека ЦОК https://resh.edu.ru/
30	Строчка крестообразного стежка. Строчка петлеобразного стежка. Аксессуары в одежде	1				Библиотека ЦОК https://resh.edu.ru/
31	Конструкция «пружина» из полос картона или металлических деталей наборов типа «Конструктор»	1				Библиотека ЦОК https://resh.edu.ru/
32	Конструкции с ножничным механизмом	1				Библиотека ЦОК https://resh.edu.ru/
33	Контрольная работа за год. (проектная работа).	1	1			
34	Анализ контрольной работы за год. Подготовка портфолио.	1				Библиотека ЦОК https://resh.edu.ru/
ОБЩЕЕ КОЛИЧЕСТВО ЧАСОВ ПО ПРОГРАММЕ		34	1	0		

УЧЕБНО-МЕТОДИЧЕСКОЕ ОБЕСПЕЧЕНИЕ ОБРАЗОВАТЕЛЬНОГО ПРОЦЕССА ОБЯЗАТЕЛЬНЫЕ УЧЕБНЫЕ МАТЕРИАЛЫ ДЛЯ УЧЕНИКА

- Технология: 1-й класс: учебник; 12-е издание, переработанное, 1 класс/ Лутцева Е.А., Зуева Т.П., Акционерное общество «Издательство «Просвещение»
- Технология, 4 класс/ Роговцева Н.И., Богданова Н.В., Шипилова Н.В. и др., Акционерное общество «Издательство «Просвещение»
- Технология: 3-й класс: учебник; 11-е издание, переработанное, 3 класс/ Лутцева Е.А., Зуева Т.П., Акционерное общество «Издательство «Просвещение»
- Технология: 2-й класс: учебник; 12-е издание, переработанное, 2 класс/ Лутцева Е.А., Зуева Т.П., Акционерное общество «Издательство «Просвещение»

МЕТОДИЧЕСКИЕ МАТЕРИАЛЫ ДЛЯ УЧИТЕЛЯ

Методическое пособие с поурочными разработками. Технология. 1 - 4 класс (Е. А. Лутцева, Т. П. Зуева)

ЦИФРОВЫЕ ОБРАЗОВАТЕЛЬНЫЕ РЕСУРСЫ И РЕСУРСЫ СЕТИ ИНТЕРНЕТ

Библиотека

ЦОК

<https://resh.edu.ru/>

Министерство образования Ставропольского края
Комитет образования администрации муниципального округа
МБОУ "СОШ № 20"

РАССМОТРЕНО
на заседании МО
Протокол от 30
августа 2024г. № 1
Руководитель МО
_____/О.В.
Якубович

СОГЛАСОВАНО
Заместитель директора
по УВР
_____/ Ж.О. Каневская
«__30__» августа 2024г.

УТВЕРЖДЕНО
приказом директора
МОБУ СОШ № 20
_____/А.В.Козина
«30» августа 2024
г. № ____

РАБОЧАЯ ПРОГРАММА

спецкурса «Искусственный интеллект»

для обучающихся 3 классов

Михайловск 2024 год

Пояснительная записка

Программа курса «Искусственный интеллект» для 3 классов разработана в соответствии с требованиями Федерального государственного образовательного стандарта начального общего образования, требований к основной образовательной программе начального общего образования.

Программа курса «Искусственный интеллект» составлена в соответствии с требованиями ФГОС начального общего образования (утвержден Приказом Министерства просвещения Российской Федерации от 31.05.2021 № 286 с изменениями от 22.01.2024 г.) Данный спецкурс предназначен для системного и целенаправленного знакомства учащихся начальной школы с понятием искусственного интеллекта и связанными с ним технологиями, методами, инструментами.

Данный курс способен занять существенное место в системе универсальных учебных действий, формируемых у учащихся, что является одной из ключевых задач начального образования. При разработке данного курса был соблюден принцип преемственности. Материал, подходы и ключевые понятия спецкурса, хотя и предлагаются на вводном уровне, находятся в тесной связи с соответствующими компонентами курса «Искусственный интеллект» для уровней основного и среднего общего образования.

По завершении курса «Искусственный интеллект» учащиеся должны понимать структурные составляющие сферы искусственного интеллекта, основные области применения технологий. Программа данного курса предполагает, что уже на ранней стадии обучения у школьников будет сформировано представление о том, что входит в понятие искусственный интеллект (далее ИИ), кто и как разрабатывает технологии, а также то, как ИИ может применяться людьми для решения повседневных задач.

Тематические разделы, такие как компьютерное зрение, голосовые помощники и машинное обучение рассматриваются в спецкурсе «Искусственный интеллект» как на пропедевтическом уровне, так и с точки зрения систематизации знаний, прослеживаются в изучении курса на следующих уровнях в основной и средней школе.

Данный курс опирается на фундаментальные дидактические принципы, такие, как практико-ориентированность, научность и доступность, целостность и непрерывность, а также разнообразие методов учебно-познавательной, исследовательской деятельности: развивающее обучение, сторителлинг и программно-проектный подход. Это создает необходимые условия для формирования ключевых для начального образования универсальных учебных действий, таких, как построение моделей решаемых задач, в том числе, нестандартных.

Цель и задачи курса

Главной целью изучения спецкурса «Искусственный интеллект» является становление у учащегося устойчивого интереса к освоению данной области знания и формирование у него базовых представлений о возможностях взаимодействия с технологиями искусственного интеллекта для решения прикладных задач, продуктивного использования на благо себе и окружающих.

Задачи курса:

- приобретение учащимся опыта практической, проектной и творческой деятельности с использованием готовых инструментов искусственного интеллекта;
- формирование у учащихся представлений об эффективном использовании технологий искусственного интеллекта в своей жизни.

Целевая аудитория курса. Учащиеся 3 класса общеобразовательной школы.

Курс «Искусственный интеллект» носит междисциплинарный и комплексный характер. С одной стороны, в нём синтезируются знания и умения учащихся, полученные ими на уроках гуманитарного и естественнонаучного циклов. С другой стороны, в нём есть и теоретическая, и практическая составляющие. Младшие школьники знакомятся с областями применения и

базовыми понятиями дисциплины, а также в ходе игровых и практических занятий получают опыт активной, творческой деятельности по осмыслению возможностей и перспектив развития технологий искусственного интеллекта.

Программа курса «Искусственный интеллект» для начальной школы разработана в соответствии с требованиями ФГОС начального общего образования и обеспечивает реализацию трёх групп образовательных результатов: личностных, метапредметных и предметных.

Общая характеристика учебного курса «Искусственный интеллект» в начальной школе.

Предлагаемый учебный курс «Искусственный интеллект» является инновационным для отечественной системы образования. Это — первая попытка системно и целенаправленно познакомить учащихся начальной школы с научной областью искусственного интеллекта и технологиями создания интеллектуальных систем, которые способны выполнять или имитировать функции интеллекта человека. Приступая к изучению искусственного интеллекта в рамках данного курса, школьники начинают задумываться о месте технологий в современном обществе, о перспективах и последствиях их использования в жизни человека и общества. Соприкасаясь с различными сферами использования искусственного интеллекта, они смогут глубоко задуматься о том, что делает человека человеком. А это, в свою очередь, способствует развитию у них способности к аналитической и прогностической деятельности. Решение аналитических и исследовательских заданий, интегрированных в курс, направлено на формирование у младших школьников целостного, системного мышления, которое позволит им сформировать круг постоянных интересов на следующих этапах обучения и осуществить мотивированный профессиональный выбор.

Планируемые результаты освоения учебного курса.

Преподавание курса «Искусственный интеллект» направлено на достижение трёх групп результатов: личностных, метапредметных и предметных.

1-я группа: личностные результаты.

1.1. Формирование у учащегося мировоззрения, соответствующего современному уровню развития науки и общества.

1.2. Формирование у учащегося интереса к достижениям науки и технологий в области искусственного интеллекта.

1.3. Формирование у учащегося установки на осмысленное и безопасное взаимодействие с приложениями искусственного интеллекта — различными устройствами и интеллектуальными системами, реализованными методами ИИ.

1.4. Приобретение опыта творческой художественной деятельности, опирающейся на использование современных информационных технологий, в том числе искусственного интеллекта.

1.5. Формирование у учащегося установки на сотрудничество и командную работу при решении исследовательских и аналитических задач.

2-я группа: метапредметные результаты.

Познавательные УУД:

2.1. Умение работать с информацией, анализировать и структурировать полученные знания и синтезировать новые, устанавливая причинно-следственные связи.

2.2. Умение объяснять явления, процессы, связи и отношения, выявляемые в ходе познавательной и исследовательской деятельности.

2.3. Умение делать выводы на основе критического анализа разных точек зрения, подтверждать их собственной аргументацией или самостоятельно полученными данными.

2.4. Умение анализировать/рефлексировать опыт исследования (теоретического, эмпирического) на основе предложенной ситуации, поставленной цели.

2.5. Умение строить рассуждение на основе сравнения предметов и явлений.

Регулятивные УУД:

2.6. Умение обосновывать целевые ориентиры и приоритеты ссылками на ценности, указывая и обосновывая и логику.

2.7. Умение планировать необходимые действия в соответствии с учебной и познавательной задачей и составлять алгоритм их выполнения.

2.8. Умение описывать свой опыт, оформляя его для передачи другим людям в виде технологии решения практических задач определенного класса.

2.9. Умение выбирать из предложенных вариантов и самостоятельно искать средства/ресурсы для решения задачи/достижения цели в ходе исследовательской деятельности.

2.10. Умение принимать решение в игровой и учебной ситуации и нести за него ответственность.

Коммуникативные УУД:

2.11. Умение взаимодействовать в команде, вступать в диалог и вести его.

2.12. Умение соблюдать нормы публичной речи, регламент в монологе и дискуссии в соответствии с коммуникативной задачей.

2.13. Умение определять свои действия и действия партнеров для продуктивной коммуникации; 2.14. Умение приходить к консенсусу в дискуссии или командной работе.

3-я группа: предметные результаты.

3.1. Иметь общее представление об искусственном интеллекте как о научной области и о направлениях прикладного применения технологии, его значении для человека.

3.2. Иметь представление об областях применения искусственного интеллекта и решаемых с его помощью задачах.

3.3. Иметь представление об этических вопросах применения искусственного интеллекта и связанных с ними социальных и экономических аспектах и последствиях.

3.4. Иметь представление об области компьютерного зрения и задачах, которые она решает.

3.5. Иметь представление об области обработки естественного языка, работе голосовых помощников и задачах, которые они решают.

3.6. Иметь представление об области распознавания визуальных образов и задачах, которые она решает.

Содержание курса «Искусственный интеллект» в начальной школе.

Изучение курса «Искусственный интеллект» направлено на то, чтобы сформировать у младших школьников начальное понимание того, что собой представляет технология, где и как она используется, и вызвать заинтересованность в изучении темы на следующих уровнях обучения. Поэтому при преподавании курса важно обратить внимание на те возможности для человека и общества, которые представляет искусственный интеллект, и направления его развития.

Содержание занятий «**Искусственный интеллект: технологические решения**» направлены на формирование у учащихся интереса к изучению одного из ключевых разделов, связанных с искусственным интеллектом — машинного обучения.

Занятия строятся в форме беседы, в ходе которой учащимся предстоит узнать много нового о робототехнике, беспилотных автомобилях, интеллектуальных играх, голосовых помощниках и произведениях искусства, создаваемых с помощью алгоритмов машинного обучения. При обсуждении этих вопросов школьникам предстоит узнать о перспективах развития IT-индустрии в этом направлении. На занятиях решается и важная профориентационная задача — школьникам предстоит задуматься о том, в чём состоят особенности профессий в сфере ИИ, обсудить их сложности и преимущества. Кроме того, занятия служат мостиком к изучению последующих тем курса и затрагивают применение машинного обучения в науке, общественной жизни, искусстве и спорте. На практической части

занятий школьники могут познакомиться с мобильными приложениями: голосовыми помощниками (Google Assistant, Алиса и т.д.) или программами для обработки изображений на основе технологий машинного обучения (Vinci, DeepArt.io). В качестве итоговой рефлексии возможно проведение коллективного обсуждения в формате «6 шляп».

На занятиях **«Дидактическая игра»** проводится работа с игровым тренажером, цель которой — создание условий для работы в команде, взаимодействия в группе и понимания своей роли, продуктивной коммуникации, выдвижения гипотез, аргументации своего мнения. Учащиеся разыгрывают ситуацию, в которой они оказываются на стажировке в центре разработки беспилотных автомобилей. Им нужно обучить машину двигаться автономно, без управления со стороны человека. Данная игра позволяет учащимся познакомиться с этапами создания беспилотного транспорта и обучения алгоритма. В ходе выполнения заданий школьники познакомятся с устройством беспилотника, попробуют себя в роли профессионалов в сфере искусственного интеллекта: специалистов по работе с данными и машинному обучению, чтобы научить автомобиль распознавать различные классы объектов на дороге (дорожные знаки, пешеходов, транспортные средства и элементы разметки) и самостоятельно передвигаться по городу так же безопасно, как если бы им управлял опытный водитель. Школьники формируют представление о подготовке и обработке данных, обучении модели, тестировании и настройке алгоритма. Все эти задачи встретятся им на следующих этапах освоения спецкурса **«Искусственный интеллект»**.

На занятиях **«Компьютерное зрение»** учащимся предстоит узнать о технологии создания машин, которые могут искать, отслеживать и классифицировать объекты. В ходе презентации учитель рассказывает о том, как с помощью искусственного интеллекта можно распознавать лица людей, номера машин и даже тексты и математические задачи. Далее следует объяснение того, что распознавание изображений возможно за счёт алгоритмов. Они располагают обширной базой изображений и умеют выделять их отличительные признаки, на основе которых и происходит сравнение и сопоставление. После этого учащиеся переходят к практической части занятия. В начале секции проводится интеллектуальная разминка, в ходе которой учащиеся обсуждают роль зрения в получении человеком информации. После этого им предстоит практикум в распознавании объектов и выделении ключевых признаков предметов. Учащиеся тренируются в освоении эвристического приема «морфологический ящик» и учатся выделять компоненты целого предмета (школа и класс, растение и цветок и т.д.). Итоговая рефлексия данного занятия проводится в форме ярмарки идей. Для этого учащимся необходимо разделиться на группы, обсудить возможные варианты модернизации хорошо известных им предметов (холодильника, стиральной машины и т.д.) и представить их классу.

На занятиях **«Машинное обучение в искусстве»** учащиеся познакомятся с возможностями применения искусственного интеллекта в художественном творчестве. Также им предстоит ознакомиться со спецификой, преимуществами и рисками развития систем машинного обучения в различных областях искусства: музыке, изобразительном искусстве и литературном творчестве. В беседе с учителем учащиеся обсудят, может ли компьютер творить, и ознакомятся с примерами компьютерного творчества на основе технологий искусственного интеллекта. В качестве примеров могут быть приведены программы **«Flow Machines»**, создающая музыкальные произведения, GPT-2, пишущая тексты, схожие с человеческими, проект **«Новый Рембрандт»**, в рамках которого с помощью искусственного интеллекта создаются живописные полотна в стиле известных художников. В качестве практической части данного занятия учащиеся могут применить изученные приложения в собственных экспериментах по использованию искусственного интеллекта в творчестве. В качестве коллективной рефлексии по итогам занятия учитель проводит обсуждение в формате SWAT или кьюбинг.

Занятия **«Машинное обучение в играх»**. На этом занятии школьникам предстоит познакомиться с основными достижениями науки, а также спецификой, преимуществами, рисками, этическими и эмоциональными аспектами применения технологий машинного обучения в играх. Учащимся будут представлены основные этапы и ключевые достижения в области развития игр, такие как автомат Кемпелена, машина Торреса Кеведо, механизм «Ниматрон». Из презентации учителя они узнают о первой в мире компьютерной программе, которая могла играть в крестики-нолики с человеком, «EDSAC», и об опыте противостояния человека и компьютера в шахматах, го и киберспорте. В качестве практической части школьники могут поупражняться в игре «Баше», обсудят составляющие выигрышных игровых стратегий, а также получат опыт использования программы «Akinator» или одного из онлайн-тренажеров по шахматам. На заключительном этапе этого урока проводится дискуссия по теме «С кем играть: человеком или компьютером?», призванная помочь учащимся понять, как с приходом искусственного интеллекта меняется этическая составляющая игр.

Основной целью занятий **«Машинное обучение в науке»** является создание условий для осознания школьниками важности современных достижений машинного обучения в различных областях науки, роли интеллектуальных систем в научных исследованиях и открытиях, знакомства с перспективами этого направления ИТ-индустрии с целью ранней профориентации. Учащиеся познакомятся с основными достижениями науки, уникальными технологическими решениями в области машинного обучения и перспективами развития этого направления в научных и прикладных исследованиях, а также узнают о возможностях интеллектуальных информационных систем для сопровождения научно-исследовательской деятельности. В ходе занятия рассматриваются способы применения машинного обучения в естественно-научных дисциплинах и приводятся конкретные примеры их использования, такие как, например, проект WolframAlpha. Практическая часть занятия может быть организована в виде индивидуальной или групповой исследовательской работы с сервисами iNaturalist или Teachable Machine.

Занятия **«Голосовые помощники»** носят рефлексивно-практический характер, поскольку погружение в проблематику занятия осуществляется, прежде всего, через критический анализ практического опыта использования школьниками голосовых помощников. Школьники знакомятся с достижениями науки и уникальными технологическими решениями в области машинного обучения, перспективами развития этого направления в процессе создания интеллектуальных диалоговых систем, а также включаются в активную экспертную деятельность по анализу возможностей голосовых помощников и практической значимости их основных навыков. В ходе презентации они узнают о таких виртуальных помощниках, как Алиса, Siri, Google Assistant и об их функциях. Большое значение уделяется возможностям интеграции помощников с другими технологиями, построенными по принципу искусственного интеллекта, такими как умный дом, системы планирования и т.д. Практическая часть занятия проводится в виде командной игры с голосовым помощником «Алиса». Класс делится на группы по 4-5 человек. Игра состоит из четырех туров, в каждом из которых используется один из игровых навыков «Алисы». Команда играет в каждом туре по 5 раундов (в четвертом — 7). Каждый верный ответ команды на вопрос Алисы приносит ей очко. Победит та команда, которая наберет большее количество очков. Итоговая рефлексия проводится на основе метода ранжирования. Объектом ранжирования являются функциональные возможности голосовых помощников. В качестве экспертной оценки функций школьники выявляют три ключевых навыка интеллектуальных диалоговых систем, которые являются самыми популярными.

На занятиях **«Машинное обучение в спорте»** происходит расширение представлений школьников о современных достижениях машинного обучения в спорте и сферах деятельности, связанных с подготовкой спортсменов, анализе и прогнозировании результатов, эффективности командного взаимодействия, организации и проведении спортивных соревнований, включая интеллектуальные игры и киберспорт. Данные занятия включают интерактивную беседу,

содержание которой достаточно разнопланово (от подготовки спортсменов, диагностики их физического состояния, организации командного взаимодействия, коммерциализации спорта до интеллектуальных игр и киберспорта), но при этом однозначно ориентировано на демонстрацию возможностей искусственного интеллекта и, в частности, систем машинного обучения. Всё это должно инициировать обсуждение различных аспектов применения технологий машинного обучения, направленных на решение задач прогнозирования, классификации, адаптации и т.п. Внимание учащихся обращается на ту роль, которую играют данные в современном спорте. При анализе этих данных может учитываться физическое, эмоциональное состояние спортсмена, роль игроков в команде. Всё это является основой для прогнозирования и моделирования его действий в игре. Практическая часть урока предполагает вариативность сценария. Во-первых, это может быть демонстрация возможностей мобильных приложений для контроля физического состояния пользователя, их точности в аналитике и прогнозировании, преимуществ использования не только для спортсменов, но и для широкого круга пользователей. Сделать это можно на основе работы с приложением «Здоровье» (iOS) или аналогичных программ на Android. Альтернативой могут быть различные устройства (фитнес-браслет или «умные» часы). При отсутствии описанных возможностей учитель может организовать практическую работу с табличным процессором MS Excel, привязав содержательное наполнение заданий к реальным практическим задачам, связанным с анализом спортивных достижений и/или решением организационных аспектов спортивных соревнований.

Учебно-тематический план.

Поурочное планирование спецкурса рассчитано на 34 часа. На большей части занятий предполагается практическая деятельность учащихся.

№	Название темы	Количество часов		
		Общее	Теория	Практика
1	Введение в искусственный интеллект: технологические решения	2	1	1
2	Дидактическая игра	4	3	1
3	Роль искусственного интеллекта в жизни человека: этика и регулирование	3	1	2
4	Компьютерное зрение	4	1	3
5	Машинное обучение в искусстве	3	1	2
6	Машинное обучение в играх	4	2	2
7	Машинное обучение в науке	4	2	2
8	Голосовые помощники	3	1	2
9	Машинное обучение в спорте	2	1	1
10	Проект «Искусственный интеллект в образовании»	5	----	5
ИТОГО		34	13	21

Учебно-методическое и материально-техническое обеспечение спецкурса «Знакомство с искусственным интеллектом»

1. Программа спецкурса «Знакомство с искусственным интеллектом» для 3 класса.
2. Методические рекомендации для педагогических работников, которые содержат методику реализации учебного спецкурса, направленного на изучение основ систем искусственного интеллекта для начального общего образования.
3. Текстовые учебные материалы учебного спецкурса «Знакомство с искусственным интеллектом» для 3-4 классов.

4. Материалы заданий для практической и самостоятельной работы, заданий для промежуточной и итоговой аттестации. Материалы предназначены для формирования и закрепления у обучающихся предметных и универсальных учебных действий.

5. Тематические видеоролики.

При прохождении курса рекомендуется использовать следующие ресурсы:

● Академия искусственного интеллекта для школьников. –

Режим доступа: www.ai-academy.ru

● Всероссийский образовательный проект «Урок цифры». –

Режим доступа: www.урокцифры.рф/

● Ресурс «Эксперименты с Google»

Режим доступа: <https://experiments.withgoogle.com/>

Материально-техническое обеспечение курса

Базовые требования:

- рабочее место учителя должно быть оборудовано компьютером, подключенным к сети Интернет (Wi-Fi или по кабелю);
- учебный класс должен быть оборудован проекционным оборудованием или интерактивной доской с возможностью демонстрации презентаций;
- компьютер учителя должен быть оснащен динамиками.

Рекомендуемое обеспечение:

- занятия могут опционально проводиться в компьютерном классе, либо классе, оснащенном компьютерами/ноутбуками/планшетными компьютерами для каждого учащегося;
- индивидуальные компьютеры учащихся должны быть на операционных системах Windows/MacOS, а планшетные компьютеры на операционных системах iOS/Android.

Технические требования к ПО

ПК или ноутбук на базе ОС Windows, MacOS	
Системные требования Windows	Системные требования MacOS
Операционная система Windows 7 или выше Процессор Intel® Core Duo или аналогичный с частотой 1,5 ГГц или выше 2/4 ГБ оперативной памяти для систем под управлением 32/64-битной Windows	Операционная система MacOS X 10.10 или выше Процессор Intel® Core Duo или аналогичный с частотой 1,5 ГГц или выше 1,5 ГБ оперативной памяти - Процессор Intel® Core Duo или аналогичный с частотой 1,5 ГГц или выше 1,5 ГБ оперативной памяти
Разрешение экрана 1024x768 или больше Наличие интернет-соединения Необходимо использовать актуальные версии одного из следующих браузеров: Edge, Chrome, Safari, Firefox, Opera	
Планшетный компьютер	
Устройство на базе ОС Android версии 4.4 и выше, объем оперативной памяти — 1 ГБ Устройство на базе ОС iOS версии 10.3 и выше	

**Министерство образования Ставропольского края
Комитет образования администрации муниципального округа
МБОУ "СОШ № 20"**

РАССМОТРЕНО
на заседании МО
Протокол от 30
августа 2024г. № 1
Руководитель МО
_____/О.В.
Якубович

СОГЛАСОВАНО
Заместитель директора
по УВР
_____/ Ж.О. Каневская
«_30_» августа 2024г.

УТВЕРЖДЕНО
приказом директора
МОБУ СОШ № 20
_____/ А.В.Козина
«30» августа 2024
г. № ____

РАБОЧАЯ ПРОГРАММА

**спецкурса «Читательской грамотности»
для обучающихся 1–3 классов**

Михайловск 2024 год

ПОЯСНИТЕЛЬНАЯ ЗАПИСКА

Программа спецкурса «Читательская грамотность» для 1 - 3 классов разработана в соответствии с требованиями Федерального государственного образовательного стандарта начального общего образования, требования к основной образовательной программе начального общего образования.

Программа «Читательская грамотность» составлена на основе авторского курса программы «Функциональная грамотность» для 1-4 классов (авторы-составители М.В. Буряк, С.А. Шейкина).

Программа «Читательская грамотность» учитывает возрастные, общеучебные и психологические особенности младшего школьника.

Целью изучения спецкурса «Читательская грамотность» является развитие способности учащихся к осмыслению письменных текстов и рефлексией на них, использования их содержания для достижения собственных целей, развития знаний и возможностей для активного участия в жизни общества. Оценивается не техника чтения и буквальное понимание текста, а понимание и рефлексия на текст, использование прочитанного для осуществления жизненных целей.

Для достижения этой цели предполагается решение следующих задач:

- формировать умение читать тексты с использованием трёх этапов работы с текстом;
- совершенствовать культуру чтения, интерес и мотивацию к чтению книг;
- учить находить и извлекать информацию из различных текстов;
- учить применять извлеченную из текста информацию для решения разного рода проблем;
- развивать у детей способность самостоятельного мышления в процессе обсуждения прочитанного;
- обеспечить усвоение ряда понятий технологии: «прогнозирование», «диалог с автором», «комментированное чтение» и др.;
- воспитывать в детях любовь к добру, к благородным, бескорыстным поступкам, к природе, науке и искусству;
- учить детей уважать всякий честный труд, талант, гений;
- поселить в детях сознание солидарности каждого отдельного человека с родиной, человечеством и желание быть им полезным.

Программа спецкурса «Читательская грамотность» предназначена для реализации в 1 классе начальной школы и рассчитана на 33 часов (1 час в неделю). Программа спецкурса «Читательская грамотность» предназначена для реализации во 2-3 классах начальной школы и рассчитана на 1 час в неделю).

Учитель может варьировать, чередовать последовательность проведения занятий по своему усмотрению.

Для повышения мотивации изучения курса и с учетом возрастных особенностей первоклассников для занятий используются сюжеты авторских и русских народных сказок.

Для повышения мотивации изучения курса и с учетом возрастных особенностей второклассников для занятий используются сюжеты художественных и научно-познавательных текстов.

В 3 классе начальной школы проводятся занятия с использованием сюжетов художественных и научно-познавательных текстов.

Формы организации занятий:

- Предметные недели;
- Библиотечные уроки;
- Деловые беседы;
- Участие в научно-исследовательских дискуссиях;
- Практические упражнения

СОДЕРЖАНИЕ ПРОГРАММЫ

1 класс

Анализ текстов авторских и русских народных сказок, составление характеристики героев прочитанных произведений, деление текстов на части, составление картинного плана, ответы по содержанию прочитанных произведений, эмоциональная и личностная оценка прочитанного.

1 класс (33 часа)

Занятие 1. Рыба-стрелок (2 ч)

Анализ содержания текста. Характеристика героя.

Занятие 2. Когда обедает крокодил (2 ч)

Анализ содержания текста. Логический вывод.

Занятие 3. Теплолюбивые кошки (2 ч)

Анализ содержания текста. Логический вывод. Составление вопросов к тексту.

Занятие 4. Как видят змеи (2 ч)

Анализ содержания текста. Составление вопросов к тексту. Пересказ текста.

Занятие 5. Зачем слону хобот (2 ч)

Анализ содержания текста. Характеристика героя. Пересказ текста.

Занятие 6. Удивительные киты (2 ч)

Анализ содержания текста. Поиск информации в справочниках и энциклопедиях.

Занятие 7. Зачем сове пушистые перья (2 ч)

Анализ содержания текста. Характеристика героя. Восстановление деформированного текста.

Занятие 8. Зимние грибы (2 ч)

Анализ содержания текста. Поиск информации в справочниках и энциклопедиях. Логический вывод.

Занятие 9. Почему так говорят? (2 ч)

Анализ содержания текста. Составление вопросов к тексту. Логический вывод. Выборочное чтение.

Занятие 10. Виталий Бианки. Лис и мышонок (2 ч)

Содержание сказки. Жанр произведения. Качество: осторожность, предусмотрительность. Дополнение текста. Пересказ сказки.

Занятие 11. Русская народная сказка. Мороз и заяц (2 ч)

Анализ содержания сказки. Жанр произведения. Характеристика героев. Качество: выносливость, упорство. Наблюдение над синонимами. Толкование значений устойчивых выражений. Истинность и ложность высказываний.

Занятие 12. Владимир Сутеев. Живые грибы (2 ч)

Содержание сказки. Жанр произведения. Характеристика героев. Качество: трудолюбие. Дополнение предложений с опорой на текст. Пересказ сказки.

Занятие 13. Геннадий Цыферов. Петушок и солнышко (2 ч)

Анализ содержания сказки. Жанр произведения. Характеристика героев. Качество: вежливость, умение признавать свои ошибки. Последовательность событий.

Занятие 14. Михаил Пляцковский. Урок дружбы (2 ч)

Анализ содержания сказки. Жанр произведения. Характеристика героев. Дружба, жадность. Составление плана. Продолжение сказки.

Занятие 15. Грузинская сказка. Лев и заяц (2 ч)

Анализ содержания сказки. Жанр произведения. Характеристика героев. Качество: смекалка, находчивость, хитрость, глупость. Наблюдение за антонимами. Объяснение смысла пословиц.

Занятие 16. Русская народная сказка. Как лиса училась летать (2 ч)

Анализ содержания сказки. Жанр произведения. Характеристика героев. Качество: смекалка, находчивость, хитрость, глупость. Составление вопросов к тексту.

Занятие 17. Евгений Пермяк. Четыре брата (1 ч)

Анализ содержания сказки. Жанр произведения. Семейные ценности. Образные выражения. Сравнение смысла пословиц с содержанием сказки.

2 класс

Понятия «художественный» и «научно-познавательный»; жанровое сходство и различия художественных и научно-познавательных текстов; составление характеристики героев прочитанных произведений; деление текстов на части, составление плана; ответы по содержанию прочитанных произведений, эмоциональная и личностная оценка прочитанного;

2 класс (34 часа)

Занятие 1. Михаил Пришвин. Беличья память (2 ч)

Анализ содержания текста. Различия научно-познавательного и художественного текстов. Жанр текста, тема, характеристика героев.

Занятие 2. И. Соколов-Микитов. В берлоге (2 ч)

Анализ содержания текста. Отличия художественного, научно-познавательного и газетного стилей. Жанр текста, тема, характеристика героев. Толкование значения слов. Составление вопросов к тексту.

Занятие 3. Лев Толстой. Зайцы (2 ч)

Анализ содержания текста. Сравнение научно-познавательного и художественного текстов. Жанр текста, тема, характеристика героев. Сравнение авторского текста и текста из энциклопедии, общее и различное.

Занятие 4. Николай Сладков. Весёлая игра (2 ч)

Анализ содержания научно-познавательного текста. Тип, тема, персонажи текста. Толкование значения слов. Истинность и ложность утверждений. Составление инструкций.

Занятие 5. Обыкновенные кроты (2 ч)

Анализ содержания научно-познавательного текста. Тип текста. Толкование значения слов. Работа с синонимами. Составление вопросов к тексту.

Занятие 6. Эдуард Шим. Тяжкий труд (2 ч)

Анализ содержания текста. Тип текста. Толкование значения слов. Поиск информации в справочниках и энциклопедиях.

Занятие 7. Полевой хомяк (2 ч)

Анализ содержания текста. Описание героя. Подборка сравнений. Составление плана при подготовке к сообщению.

Занятие 8. Про бобров (2 ч)

Анализ содержания текста. Тип и тема текста. Толкование значения слов. Сравнение текстов.

Занятие 9. Мастер пейзажа (2 ч)

Анализ содержания текста. Тип текста. Толкование значения слов. Художественные средства выразительности. Поиск информации в справочниках и энциклопедиях.

Занятие 10. Берёза (2 ч)

Анализ содержания текста. Тип текста. Деление текста на части. Составление плана. Поиск информации в справочниках и энциклопедиях.

Занятие 11. Праздник весны (2 ч)

Анализ содержания текста. Тип текста. Эпитеты и сравнения.

Занятие 12. Ромашка (2 ч)

Анализ содержания текста. Тип текста. Художественные средства выразительности. Поиск информации в справочниках и энциклопедиях.

Занятие 13. Байкал (2 ч)

Анализ содержания текста. Тип текста. Подбор заголовка. Толкование значения слов. Художественные средства выразительности.

Занятие 14. Таёжный ветер (2 ч)

Анализ содержания текста. Тип текста. Подбор заголовка. Деление текста на части. Составление плана.

Занятие 15. Море (2 ч)

Анализ содержания текста. Тип текста. Толкование значения слов. Художественные средства выразительности. Поиск информации в справочниках и энциклопедиях.

Занятие 16. Золотая осень (2 ч)

Анализ содержания текста. Тип текста. Толкование значения слов. Художественные средства выразительности. Поиск информации в справочниках и энциклопедиях.

Занятие 17. В лесу (2 ч)

Анализ содержания текста. Тип текста. Подбор заголовка. Определение персонажей. Деление текста на части. Составление плана.

3 класс

Научно-познавательные тексты; основная мысль текста, тема текста, деление текста на части, составление плана текста; ответы на вопросы по содержанию прочитанного текста, лексическое значение слов; личностная оценка прочитанного. Научно-познавательные тексты; основная мысль текста, тема текста, деление текста на части, составление плана текста; ответы

на вопросы по содержанию прочитанного текста, лексическое значение слов; личностная оценка прочитанного

3 класс (34 часа)

Занятие 1. Про дождевого червяка

Анализ содержания текста. Тип текста. Выбор утверждений, соответствующих тексту. Составление вопросов к тексту.

Занятие 2. Кальций

Анализ содержания текста. Тип текста. Толкование значения слов. Выбор утверждений, соответствующих тексту.

Занятие 3. Сколько весит облако?

Анализ содержания текста. Тип и главная мысль текста. Толкование значения слов. Дополнение плана текста. Составление вопросов к тексту.

Занятие 4. Хлеб – всему голова

Анализ содержания текста. Тип и главная мысль текста. Толкование значения слов. Составление вопросов к тексту. Поиск информации в справочниках и энциклопедиях.

Занятие 5. Про мел

Анализ содержания текста. Тип и главная мысль текста. Толкование значения слов. Составление плана текста.

Занятие 6. Про мыло

Анализ содержания текста. Тип и тема текста. Толкование значения слов. Поиск информации в справочниках и энциклопедиях.

Занятие 7. История свечи

Анализ содержания текста. Тип и тема текста. Составление вопросов к тексту. Поиск информации в справочниках и энциклопедиях.

Занятие 8. Магнит

Анализ содержания текста. Тип и тема текста. Поиск отличий между предметами с помощью текста. Поиск информации в справочниках и энциклопедиях.

Занятие 9. На берегу моря

Анализ содержания текста. Подбор заголовка. Тип, тема, главная мысль текста. Характеристика героев. Пересказ текста.

Занятие 10. Ландыш

Анализ содержания текста. Подбор заголовка. Тип, тема, главная мысль текста. Поиск отличий между предметами с помощью текста. Поиск информации в справочниках и энциклопедиях.

Занятие 11. В лесу будь другом

Анализ содержания текста. Подбор заголовка. Тип, тема, главная мысль текста. Характеристика героя. Толкование словосочетаний. Поиск информации в справочниках и энциклопедиях.

Занятие 12. Лесной доктор

Анализ содержания текста. Подбор заголовка. Тип, тема, главная мысль текста. Характеристика героев. Толкование значения слов. Поиск информации в справочниках и энциклопедиях.

Занятие 13. Берегите птиц и зверей

Анализ содержания текста. Подбор заголовка. Тип, тема, главная мысль текста. Характеристика героев. Толкование значения слов.

Занятие 14. У какой птицы гнездо самое лучшее

Анализ содержания текста. Подбор заголовка. Тип, тема, главная мысль текста. Деление текста на части. Составление плана.

Занятие 15. Как появились столовые приборы

Анализ содержания текста. Тип, тема, главная мысль текста. Толкование значения слов. Пересказ текста.

Занятие 16. Понимают ли животные друг друга?

Анализ содержания текста. Подбор заголовка. Тип, тема, главная мысль текста. Толкование значения слов. Поиск информации в справочниках и энциклопедиях.

Занятие 17. Театр – это праздник

Анализ содержания текста. Подбор заголовка. Тип, тема, главная мысль текста. Толкование значения слов. Поиск информации в справочниках и энциклопедиях.

Занятие 18. Старинная женская одежда

Анализ содержания научно-познавательного текста. Тип, тема, главная мысль текста. Толкование значения слов. Составление плана в виде вопросов. Поиск информации в справочниках и энциклопедиях.

Занятие 19. Старинные женские головные уборы

Анализ содержания научно-познавательного текста. Тип, тема, главная мысль текста. Толкование значения слов. Составление плана. Поиск информации в справочниках и энциклопедиях.

Занятие 20. Старинная мужская одежда

Анализ содержания научно-познавательного текста. Тип, тема, главная мысль текста. Толкование значения слов. Составление плана. Поиск информации в справочниках и энциклопедиях.

Занятие 21. Старинные мужские головные уборы

Анализ содержания научно-познавательного текста. Тип, тема, главная мысль текста. Толкование значения слов. Составление плана. Поиск информации в справочниках и энциклопедиях.

Занятие 22. Жилище крестьянской семьи на Руси

Анализ содержания научно-познавательного текста. Тип, тема, главная мысль текста. Толкование значения слов. Пересказ текста. Поиск информации в справочниках и энциклопедиях.

Занятия 23. Внутреннее убранство русской избы

Анализ содержания научно-познавательного текста. Тип, тема, главная мысль текста. Толкование значения слов. Сравнение описания предметов с их рисунками. Описание назначения предметов. Составление обобщающего плана.

Занятия 24. Предметы обихода русской избы

Анализ содержания научно-познавательного текста. Тип, тема, главная мысль текста. Толкование значения слов. Сравнение описания предметов с их рисунками. Описание назначения предметов. Составление обобщающего плана.

Занятие 25. История посуды на Руси

Анализ содержания научно-познавательного текста. Тип, тема, главная мысль текста. Толкование значения слов. Дополнение текста по заданному условию. Поиск информации в справочниках и энциклопедиях.

Занятие 26. Какие деньги были раньше в России

Анализ содержания научно-познавательного текста. Тип, тема, главная мысль текста. Толкование значения слов. Составление плана. Поиск информации в справочниках и энциклопедиях.

Занятие 27. Береги эту красоту!

Анализ содержания текста. Тип, тема, главная мысль текста. Толкование значения слов. Эпитеты и олицетворения. Деление текста на части. Составление плана.

Занятие 28. Спор деревьев

Анализ содержания текста. Подбор заголовка. Тип, тема, главная мысль текста. Характеристика героев. Толкование значения слов. Деление текста на части. Составление плана. Поиск информации в справочниках и энциклопедиях.

Занятие 29. Тяжкий труд

Анализ содержания текста. Подбор заголовка. Тип, тема, главная мысль текста. Толкование значения слов. Подбор синонимов. Составление плана. Поиск информации в справочниках и энциклопедиях.

Занятие 30. К людям за помощью

Анализ содержания текста. Подбор заголовка. Тип, тема, главная мысль текста. Характеристика героев. Толкование значения слов. Пересказ текста.

Занятие 31. Гордый и могучий красавец

Анализ содержания текста. Подбор заголовка. Тип, тема, главная мысль текста. Толкование значения слов. Поиск информации в справочниках и энциклопедиях.

Занятие 32. Как деревья засыпают на зиму

Анализ содержания текста. Подбор заголовка. Тип, тема, главная мысль текста. Толкование значения слов. Эпитеты и олицетворения. Подбор синонимов. Поиск информации в справочниках и энциклопедиях.

Занятие 33. Дельфинья дружба

Анализ содержания текста. Подбор заголовка. Тип, тема, главная мысль текста. Толкование значения слов. Эпитеты. Подбор синонимов. Пересказ текста. Поиск информации в справочниках и энциклопедиях.

Занятие 34. Мир музыки

Анализ содержания текста. Подбор заголовка. Тип, тема, главная мысль текста. Толкование значения выражений. Эпитеты. Поиск информации в справочниках и энциклопедиях.

ПЛАНИРУЕМЫЕ РЕЗУЛЬТАТЫ ОСВОЕНИЯ СПЕЦКУРСА

Программа обеспечивает достижение младшими школьниками следующих личностных, метапредметных результатов.

Личностные результаты изучения спецкурса:

- осознавать себя как члена семьи, общества и государства;
- осознавать личную ответственность за свои поступки;
- развивать самостоятельность в поиске решения различных речевых задач;

- формировать духовные и эстетические потребности;
- сознательно расширять свой личный читательский опыт;
- находить в прочитанных текстах общее с русской культурой, осознавать общность нравственных ценностей;
- уметь пользоваться предлагаемыми учителем формами самооценки и взаимооценки;
- уметь сотрудничать со взрослыми и сверстниками в разных игровых и реальных ситуациях;
- уметь переносить примеры ответственного и самостоятельного поведения в свой личный жизненный опыт, объяснять необходимость использования готовой модели поведения для своего самосовершенствования.

Метапредметные результаты изучения спецкурса:

Познавательные:

- осваивать способы решения проблем творческого и поискового характера: работа над проектами и исследования;
- использовать различные способы поиска, сбора, обработки, анализа и представления информации;
- овладевать логическими действиями сравнения, обобщения, классификации, установления аналогий и причинно-следственных связей, построения рассуждений, отнесения к известным понятиям;
- использовать знаково-символические средства, в том числе моделирование;
- ориентироваться в своей системе знаний: отличать новое от уже известного;
- делать предварительный отбор источников информации: ориентироваться в потоке информации;
- добывать новые знания: находить ответы на вопросы, используя учебные пособия, свой жизненный опыт и информацию, полученную от окружающих;
- перерабатывать полученную информацию: сравнивать и группировать объекты;
- преобразовывать информацию из одной формы в другую.

Регулятивные:

- проявлять познавательную и творческую инициативу;
- принимать и сохранять учебную цель и задачу;
- планировать ее реализацию, в том числе во внутреннем плане;
- контролировать и оценивать свои действия, вносить соответствующие коррективы в их выполнение;
- уметь отличать правильно выполненное задание от неверного;
- оценивать правильность выполнения действий: знакомство с критериями оценивания, самооценка и взаимооценка.

Коммуникативные:

- адекватно передавать информацию, выражать свои мысли в соответствии с поставленными задачами и отображать предметное содержание и условия деятельности в речи;
- доносить свою позицию до других: оформлять свою мысль в устной и письменной речи (на уровне одного предложения или небольшого текста);
- слушать и понимать речь других;

- совместно договариваться о правилах работы в группе;
- учиться выполнять различные роли в группе (лидера, исполнителя, критика).

Предметные результаты изучения спецкурса:

– понимание основных фактов, основной идеи текста, поиск в тексте информации, представленной в различном виде, формулирование прямых выводов и заключений на основе имеющейся в тексте информации;

– анализ, интерпретацию и обобщение информации, представленной в тексте, формулирование на ее основе сложных выводов и оценочных суждений;

– использование информации из текста для различных целей;

– способность понимать, использовать, оценивать тексты, размышлять о них и заниматься чтением для того, чтобы достигать своих целей, расширять свои знания и возможности, участвовать в социальной жизни;

– способность различать тексты различных жанров и типов;

– умение находить необходимую информацию в прочитанных текстах;

– умение задавать вопросы по содержанию прочитанных текстов;

– умение составлять речевое высказывание в устной и письменной форме в соответствии с поставленной учебной задачей;

– способность оценивать тексты, размышлять о них и заниматься чтением для того, чтобы достигать своих целей, расширять свои знания и возможности, участвовать в социальной жизни.

ОЦЕНКА ДОСТИЖЕНИЯ ПЛАНИРУЕМЫХ РЕЗУЛЬТАТОВ СПЕЦКУРСА

Обучение ведется на безотметочной основе.

Для оценки эффективности занятий можно использовать следующие показатели:

- степень помощи, которую оказывает учитель учащимся при выполнении заданий;
- поведение детей на занятиях: живость, активность, заинтересованность обеспечивают положительные результаты;
- результаты выполнения тестовых заданий и заданий из конкурса эрудитов, при выполнении которых выявляется, справляются ли ученики с ними самостоятельно;
- косвенным показателем эффективности занятий может быть повышение качества успеваемости по математике, русскому языку, окружающему миру, литературному чтению и др.

КАЛЕНДАРНО-ТЕМАТИЧЕСКОЕ ПЛАНИРОВАНИЕ

1 класс (33 часа)

№ п/п	Наименование разделов и тем программы	Кол-во часов	Форма проведения	Дата проведения	Электронные (цифровые) образовательные ресурсы
1.	Рыба-стрелок	2	Работа с текстом. Анализ содержания.		https://easyen.ru/load/metodika/kompleksy/kompleks_zanjatij_po_funkcionalnoj_gramotnosti_v_1_klasse/457-1-0-84335 https://vk.com/doc417973583_663581657?hash=aQ4N1Cm74jvvi6nTYZa4a9Q8WPitjwTKXExrVPjzkHz https://learningapps.org/index.php?s=чтение https://multiurok.ru/files/sbornik-praktichieskikh-materialov-po-formirovani.html
2.	Когда обедает крокодил	2	Работа с текстом. Составление вопросов к тексту.		
3.	Теплолюбивые кошки	2	Работа с текстом. Анализ содержания.		
4.	Как видят змеи	2	Работа с текстом. Пересказ текста.		
5.	Зачем слону хобот	2	Работа с текстом. Пересказ текста.		
6.	Удивительные киты	2	Работа с текстом. Анализ содержания.		
7.	Зачем сове пушистые перья	2	Восстановление деформированного текста.		
8.	Зимние грибы	2	Работа с текстом. Анализ содержания.		
9.	Почему так говорят?	2	Работа с текстом. Выборочное чтение.		
10.	Виталий Бианки. Лис и мышонок	2	Дополнение текста. Пересказ текста.		
11.	Русская народная сказка. Мороз и заяц	2	Наблюдение над синонимами. Толкование значений устойчивых выражений.		
12.	Владимир Сутеев. Живые грибы	2	Дополнение предложений с опорой на текст. Пересказ сказки.		
13.	Геннадий Цыферов. Петушок и солнышко	2	Работа с текстом. Анализ содержания.		
14.	Михаил Пляцковский. Урок дружбы	2	Составление плана. Продолжение сказки.		
15.	Грузинская сказка. Лев и заяц	2	Наблюдение за антонимами. Объяснение смысла пословиц.		
16.	Русская народная сказка. Как лиса училась	2	Составление вопросов к тексту.		

	летать			
17.	Евгений Пермяк. Четыре брата	1	Работа с текстом. Викторина.	

2 класс (34 часа)

№ п/п	Наименование разделов и тем программы	Кол-во часов	Форма проведения	Дата проведения	Электронные (цифровые) образовательные ресурсы
1.	Михаил Пришвин. Беличья память	2	Работа с текстом. Анализ содержания.		https://vk.com/doc417973583_663581818?hash=XCoTApvsWbcJf8srZT8O2RZNKsSRji5irb16i9tvXIH https://learningapps.org/index.php?s=чтение https://multiurok.ru/files/sbornik-praktichieskikh-materialov-po-formirovani.html
2.	И. Соколов-Микитов. В берлоге	2	Работа с текстом. Составление вопросов к тексту.		
3.	Лев Толстой. Зайцы	2	Работа с текстом. Анализ содержания.		
4.	Николай Сладков. Весёлая игра	2	Работа с текстом. Составление инструкций.		
5.	Обыкновенные кроты	2	Работа с текстом. Пересказ текста.		
6.	Эдуард Шим. Тяжкий труд	2	Работа с текстом. Анализ содержания.		
7.	Полевой хомяк	2	Составление плана при подготовке к сообщению.		
8.	Про бобров	2	Работа с текстом. Анализ содержания.		
9.	Мастер пейзажа	2	Работа с текстом. Выборочное чтение.		
10.	Берёза	2	Дополнение текста. Пересказ текста.		
11.	Праздник весны	2	Наблюдение над синонимами. Толкование значений устойчивых выражений.		
12.	Ромашка	2	Дополнение предложений с опорой на текст. Пересказ сказки.		
13.	Байкал	2	Работа с текстом. Анализ содержания.		
14.	Таёжный ветер	2	Деление текста на части. Составление плана.		
15.	Море	2	Наблюдение за антонимами. Объяснение смысла пословиц.		

16.	Золотая осень	2	Составление вопросов к тексту.		
17.	В лесу	2	Литературная игра.		

3 класс (34 часа)

№ п/п	Наименование разделов и тем программы	Кол-во часов	Форма проведения	Дата проведения	Электронные (цифровые) образовательные ресурсы
	Про дождевого червяка	1	Работа с текстом. Анализ содержания.		https://vk.com/doc417973583_663581836?hash=kAIXOa1xoTzHrOsEHntFvj7OMdUMrzrcsFTm0RGqAez https://learningapps.org/index.php?s=чтение https://multiurok.ru/files/sbornik-praktichieskikh-materialov-po-formirovani.html
2.	Кальций	1	Работа с текстом. Составление вопросов к тексту.		
3.	Сколько весит облако?	1	Работа с текстом. Анализ содержания.		
4.	Хлеб – всему голова	1	Работа с текстом. Пересказ текста.		
5.	Про мел	1	Работа с текстом. Пересказ текста.		
6.	Про мыло	1	Работа с текстом. Анализ содержания.		
7.	История свечи	1	Восстановление деформированного текста.		
8.	Магнит	1	Работа с текстом. Анализ содержания.		
9.	На берегу моря	1	Работа с текстом. Выборочное чтение.		
10.	Ландыш	1	Дополнение текста. Пересказ текста.		
11.	В лесу будь другом	1	Наблюдение над синонимами. Толкование значений устойчивых выражений.		
12.	Лесной доктор	1	Дополнение предложений с опорой на текст. Пересказ сказки.		
13.	Берегите птиц и зверей	1	Работа с текстом. Анализ содержания.		
14.	У какой птицы гнездо самое лучшее	1	Составление плана. Продолжение сказки.		
15.	Как появились столовые приборы	1	Наблюдение за антонимами. Объяснение смысла пословиц.		
16.	Понимают ли животные друг друга?	1	Составление вопросов к тексту.		
17.	Театр – это праздник	1	Игра-путешествие		
18.	Старинная женская одежда	1	Работа с текстом. Анализ содержания.		https://vk.com/doc417973583_663581985?hash=PvxlwSPR8T8Cjm7FNQL4ezKJLK11BYsukMjnCKNZXuw
19	Старинные женские	1	Работа с текстом. Составление вопросов к		

	головные уборы		тексту.	
0.	Старинная мужская одежда	1	Работа с текстом. Анализ содержания.	
1.	Старинные мужские головные уборы	1	Работа с текстом. Пересказ текста.	
2.	Жилище крестьянской семьи на Руси	1	Работа с текстом. Пересказ текста.	
3.	Внутреннее убранство русской избы	1	Работа с текстом. Анализ содержания.	
4.	Предметы обихода русской избы	1	Восстановление деформированного текста.	
5.	История посуды на Руси	1	Работа с текстом. Анализ содержания.	
6.	Какие деньги были раньше в России	1	Работа с текстом. Выборочное чтение.	
7.	Береги эту красоту!	1	Дополнение текста. Пересказ текста.	
8.	Спор деревьев	1	Наблюдение над синонимами. Толкование значений устойчивых выражений.	
9.	Тяжкий труд	1	Дополнение предложений с опорой на текст. Пересказ сказки.	
0.	К людям за помощью	1	Работа с текстом. Анализ содержания.	
1.	Гордый и могучий красавец	1	Составление плана. Продолжение сказки.	
2.	Как деревья засыпают на зиму	1	Наблюдение за антонимами. Объяснение смысла пословиц.	
3.	Дельфинья дружба	1	Составление вопросов к тексту.	
4.	Мир музыки	1	Работа с текстом. Викторина.	

<https://learningapps.org/index.php?s=чтение>

<https://multiurok.ru/files/sbornik-praktichieskikh-materialov-po-formirovani.html>

УЧЕБНО-МЕТОДИЧЕСКОЕ ОБЕСПЕЧЕНИЕ ОБРАЗОВАТЕЛЬНОГО ПРОЦЕССА

УЧЕБНЫЕ И МЕТОДИЧЕСКИЕ МАТЕРИАЛЫ

Функциональная грамотность. 1 класс. Программа внеурочной деятельности / М.В. Буряк, С.А. Шейкина. – М.: Планета, 2022. – 88 с. – (Учение с увлечением).

Функциональная грамотность. 2 класс. Программа внеурочной деятельности / М.В. Буряк, С.А. Шейкина. – М.: Планета, 2022. – 88 с. – (Учение с увлечением).

Функциональная грамотность. 3 класс. Программа внеурочной деятельности / М.В. Буряк, С.А. Шейкина. – М.: Планета, 2022. – 88 с. – (Учение с увлечением).

Функциональная грамотность. 4 класс. Программа внеурочной деятельности / М.В. Буряк, С.А. Шейкина. – М.: Планета, 2022. – 88 с. – (Учение с увлечением).

ЦИФРОВЫЕ ОБРАЗОВАТЕЛЬНЫЕ РЕСУРСЫ И РЕСУРСЫ СЕТИ ИНТЕРНЕТ

<https://learningapps.org/index.php?s=чтение>
<https://multiurok.ru/files/sbornik-praktichieskikh-matierialov-po-formirovani.html>
https://easyen.ru/load/metodika/kompleksy/kompleks_zanjatij_po_funkcionalnoj_gramotnosti_v_1_klasse/457-1-0-84335
https://vk.com/doc417973583_663581818?hash=XCoTApvsWbcJf8srZT8O2RZNKsSRji5irb16i9tv
XIX
https://vk.com/doc417973583_663581657?hash=aQ4N1Cm74jvvi6nTYZa4a9Q8WPitjwTKXExrVPjzkHz
https://vk.com/doc417973583_663581836?hash=kAIXOa1xoTzHrOsEHntFvj7OMdUMrzrcsFTm0RGqAez
https://vk.com/doc417973583_663581985?hash=PvxlwSPR8T8Cjm7FNQL4ezKJLK11BYsukMjnCKNZXuW

МАТЕРИАЛЬНО-ТЕХНИЧЕСКОЕ ОБЕСПЕЧЕНИЕ ОБРАЗОВАТЕЛЬНОГО ПРОЦЕССА

УЧЕБНОЕ ОБОРУДОВАНИЕ

Компьютер, мультимедийный проектор, экран, принтер, магнитная доска. Наборы сюжетных и предметных картинок.

**Министерство образования Ставропольского края
Комитет образования администрации муниципального округа
МБОУ "СОШ № 20"**

РАССМОТРЕНО

на методическом объединении учителей
физической культуры

Руководитель МО Добровольская С.Ю.
Протокол №1
От «30».08.2024г

СОГЛАСОВАНО

Заместитель директора по учебно-
воспитательной работе

Каневская Ж.О.
от «30».08.2024г.

РАБОЧАЯ ПРОГРАММА

(ID 4359423)

учебного предмета «Физическая культура»

для обучающихся 1-4 классов

ПОЯСНИТЕЛЬНАЯ ЗАПИСКА

Программа по физической культуре на уровне начального общего образования составлена на основе требований к результатам освоения программы начального общего образования ФГОС НОО, а также ориентирована на целевые приоритеты духовно-нравственного развития, воспитания и социализации обучающихся, сформулированные в федеральной рабочей программе воспитания.

Программа по физической культуре разработана с учётом потребности современного российского общества в физически крепком и деятельном подрастающем поколении, способном активно включаться в разнообразные формы здорового образа жизни, использовать ценности физической культуры для саморазвития, самоопределения и самореализации.

В программе по физической культуре отражены объективно сложившиеся реалии современного социокультурного развития общества, условия деятельности образовательных организаций, запросы родителей обучающихся, педагогических работников на обновление содержания образовательного процесса, внедрение в его практику современных подходов, новых методик и технологий.

Изучение учебного предмета «Физическая культура» имеет важное значение в онтогенезе обучающихся. Оно активно воздействует на развитие их физической, психической и социальной природы, содействует укреплению здоровья, повышению защитных свойств организма, развитию памяти, внимания и мышления, предметно ориентируется на активное вовлечение обучающихся в самостоятельные занятия физической культурой и спортом.

Целью образования по физической культуре на уровне начального общего образования является формирование у обучающихся основ здорового образа жизни, активной творческой самостоятельности в проведении разнообразных форм занятий физическими упражнениями. Достижение данной цели обеспечивается ориентацией учебного предмета на укрепление и сохранение здоровья обучающихся, приобретение ими знаний и способов самостоятельной деятельности, развитие физических качеств и освоение физических упражнений оздоровительной, спортивной и прикладно-ориентированной направленности.

Развивающая ориентация учебного предмета «Физическая культура» заключается в формировании у обучающихся необходимого и достаточного физического здоровья, уровня развития физических качеств и обучения физическим упражнениям разной функциональной направленности. Существенным достижением такой ориентации является постепенное вовлечение обучающихся в здоровый образ жизни за счёт овладения ими знаниями и умениями по организации самостоятельных занятий подвижными играми, коррекционной, дыхательной и зрительной гимнастикой, проведения физкультурминуток и утренней зарядки, закалывающих процедур, наблюдений за физическим развитием и физической подготовленностью.

Воспитывающее значение учебного предмета раскрывается в приобщении обучающихся к истории и традициям физической культуры и спорта народов России, формировании интереса к регулярным занятиям физической культурой и спортом, осознании роли занятий физической культурой в укреплении здоровья, организации активного отдыха и досуга. В процессе обучения у обучающихся активно формируются положительные навыки и способы поведения, общения и взаимодействия со сверстниками и учителями, оценивания своих действий и поступков в процессе совместной коллективной деятельности.

Методологической основой структуры и содержания программы по физической культуре для начального общего образования являются базовые положения личностно-деятельностного подхода, ориентирующие педагогический процесс на развитие целостной личности обучающихся. Достижение целостного развития становится возможным благодаря освоению обучающимися двигательной деятельности, представляющей собой основу содержания учебного предмета «Физическая культура». Двигательная деятельность оказывает активное влияние на развитие психической и социальной природы обучающихся. Как и любая деятельность, она включает в себя информационный, операциональный и мотивационно-процессуальный компоненты, которые находят своё отражение в соответствующих дидактических линиях учебного предмета.

В целях усиления мотивационной составляющей учебного предмета и подготовки обучающихся к выполнению комплекса ГТО в структуру программы по физической культуре в раздел «Физическое совершенствование» вводится образовательный модуль «Прикладно-ориентированная физическая культура». Данный модуль позволит удовлетворить интересы обучающихся в занятиях спортом и активном участии в спортивных соревнованиях, развитии национальных форм соревновательной деятельности и систем физического воспитания.

Содержание модуля «Прикладно-ориентированная физическая культура» обеспечивается программами по видам спорта, которые могут использоваться образовательными организациями исходя из интересов обучающихся, физкультурно-спортивных традиций, наличия необходимой материально-технической базы, квалификации педагогического состава. Образовательные организации могут разрабатывать своё содержание для модуля «Прикладно-ориентированная физическая культура» и включать в него популярные национальные виды спорта, подвижные игры и развлечения, основывающиеся на этнокультурных, исторических и современных традициях региона и школы.

Содержание программы по физической культуре изложено по годам обучения и раскрывает основные её содержательные линии, обязательные для изучения в каждом классе: «Знания о физической культуре», «Способы самостоятельной деятельности» и «Физическое совершенствование».

Модули: «Биатлон», «Роллер спорт», «Спортивный туризм», «Хоккей на траве», «Чир спорт» в связи с отсутствием материально технической базы в школе и климатическими условиями Шпаковского муниципального округа не включены в рабочие программы, а заменены образовательным модулем «Прикладно-ориентированной физической культурой».

Планируемые результаты включают в себя личностные, метапредметные и предметные результаты.

Результативность освоения учебного предмета обучающимися достигается посредством современных научно обоснованных инновационных средств, методов и форм обучения, информационно-коммуникативных технологий и передового педагогического опыта.

Общее число часов для изучения физической культуры на уровне начального общего образования составляет – 270 часов: в 1 классах – 66 часов (2 часа в неделю), 2 классах-68 часов, 3 классах-68 часов, 4 классах-68 часов.

СОДЕРЖАНИЕ УЧЕБНОГО ПРЕДМЕТА

1 КЛАСС

Знания о физической культуре

Понятие «физическая культура» как занятия физическими упражнениями и спортом для улучшения здоровья, развития и физической подготовки. Соблюдайте физические упражнения с движениями животных и трудовыми действиями древних людей.

Способы самостоятельной деятельности

Режим дня и правила его составления и соблюдения.

Физическое совершенствование

Оздоровительная внешность культуры

Гигиена человека и требования к проведению гигиенических процедур. Осанка и комплексы упражнений для вашего развития. Физические упражнения для физкультурминуток и утренней зарядки.

Спортивно-оздоровительная визуальная культура

Правила поведения на уроках физической культуры, подборе одежды для занятий в спортивном зале и на открытом пространстве.

Гимнастика с основами акробатики

Исходные положения в физических движениях: стойки, упоры, седы, положения лёжа. Строевое упражнение: построение и перестроение в одну и две шеренги, стояние на месте, повороты вправо и налево, передвижение в колонне по одному с равномерной скоростью.

Гимнастические упражнения: стилизованные способы передвижения ходьбам и бегом, упражнения с гимнастическим мячом и гимнастической скакалкой, стилизованные гимнастические прыжки.

Акробатические упражнения: подъём туловища из положения лёжа на спине и животе, подъём ног из положения лёжа на животе, сгибание рук в положении упора лёжа, прыжки в группировке, толчком на двух ногах, прыжки с упором на руках, толчком на двух ногах.

Легкая атлетика

Равномерная ходьба и равномерный бег. Прыжки в высоту и высоту с места толчком двух ног, в высоту с прямым разбега.

Подвижные и спортивные игры

Считалки для самостоятельной организации подвижных игр.

Прикладно-ориентированная графическая культура

Развитие основных средств обеспечения устойчивости и подвижных игр. Подготовка к выполнению нормативных требований комплекса ГТО.

ПЛАНИРУЕМЫЕ РЕЗУЛЬТАТЫ ОСВОЕНИЯ ПРОГРАММЫ ПО ФИЗИЧЕСКОЙ КУЛЬТУРЕ НА УРОВНЕ НАЧАЛЬНОГО ОБЩЕГО ОБРАЗОВАНИЯ

ЛИЧНОСТНЫЕ РЕЗУЛЬТАТЫ

Программы освоения личностных результатов по физической культуре на уровне начального общего образования предусматриваются в рамках образовательной и воспитательной деятельности в соответствии с переменами, предусмотренными социокультурными и духовно-нравственными ценностями, проводимыми в соответствии с правилами и нормами поведения и соблюдающими процессами самопознания, самовоспитания и саморазвития, формирования внутренней позиции личности.

В результате изучения физической культуры на уровне начального общего образования у обучающегося формируются следующие личностные результаты:

- становление ценностного отношения к истории и развитие физической культуры народов России, осознание ее связи с трудовой сферой и укреплением здоровья человека;
- обеспечивает морально-этические нормы поведения и правила межличностного общения во время подвижных игр и строгое соблюдение требований, выполнение оператором инструкций;
- вежливое отношение к соперникам во время соревновательной деятельности, оказание первой помощи при травмах и ушибах;
- уважительное отношение к проведению национальных государственных игр, этнокультурным формам и видам соревновательной деятельности;
- стремление к формированию культуры здоровья, соблюдению правил здорового образа жизни;
- повышенный интерес к изучению естественного физического развития и физической подготовки, занятий физической культурой и спортом по их показателям.

МЕТАПРЕДМЕТНЫЕ РЕЗУЛЬТАТЫ

В результате изучения физической культуры на уровне начального общего образования у обучающихся формируются познавательные универсальные технологические, коммуникативные универсальные технологические действия, регулятивные универсальные технологические действия, современные виды деятельности.

К завершению обучения в **1 классе** у обучающихся будут сформированы следующие универсальные технологические действия.

Познавательные универсальные технологические действия :

- наличие общих и отличительных признаков при перемещении людей и животных;
- поддерживать связь между бытовыми движениями древних людей и физическими навыками современных видов спорта;
- сравнивать способы передвижения ходьбой и бегом, находить между ними общие и отличительные признаки;
- выявлять признаки логической и неправильной осанки, приводя к возможности обоснования ее возможностей.

Коммуникативные универсальные технологические действия :

- воспроизводить названия разучиваемых физических упражнений и их исходные положения;

- высказать мнение о положительном влиянии занятий физической культурой, оценить влияние гигиенических процедур на здоровье;
- управлять факторами во время занятий физической культурой и проведением подвижных игр, соблюдать правила поведения и положительно обращать внимание на замечания других обучающихся и учителей;
- обсуждать правила проведения подвижных игр, обосновывать объективность определения победителей.

Регулятивные универсальные технологические действия :

- Выполняйте комплексы физкультминуток, утренней зарядки, упражнений по мере нарушений и коррекции осанки;
- Выполнять технические задания по обучению новым физическим упражнениям и развитию физических навыков;
- обеспечить важное отношение участников к игровой и соревновательной деятельности.

ПРЕДМЕТНЫЕ РЕЗУЛЬТАТЫ

1 КЛАСС

К завершению обучения в **1 классе** учащиеся достигают следующих результатов по отдельным темам программы по физической культуре:

- приводить основные повседневные дела и их распределение в индивидуальном режиме дня;
- соблюдать правила поведения на уроках физической культуры, приводить примеры подбора одежды для самостоятельных занятий;
- Выполняйте упражнения утренней зарядки и физкультминуток;
- анализировать причины нарушений осанки и соблюдать осторожность по отношению к их нарушениям;
- изменить построение и перестроение из одной шеренги в две и в колонну по одному, выполнять ходьбу и бегать с равномерной и изменяющейся скоростью передвижения;
- переход перемещения стилизованным гимнастическим шагом и бегом, прыжки на месте с поворотами в разные стороны и в длину толчком двух ног;
- играть в подвижные игры с общеразвивающей направленностью.

СОДЕРЖАНИЕ УЧЕБНОГО ПРЕДМЕТА

2 КЛАСС

Знания о физической культуре

Из истории возникновения физических упражнений и первых соревнований. Зарождение Олимпийских игр древности.

Способы самостоятельной деятельности

Физическое развитие и его измерение. Физические качества человека: сила, быстрота, выносливость, гибкость, координация и способы их измерения. Составление дневника по физической культуре.

Физическое совершенствование

Оздоровительная внешность культуры

Закаливание организма обтиранием. Составление комплекса утренней зарядки и физкультминутки для занятий в домашних условиях.

Спортивно-оздоровительная визуальная культура

Гимнастика с основами акробатики

Правила поведения на занятиях гимнастикой и акробатикой. Строительные команды в строительстве и перестроении в одну шеренгу и колонну по одному; при поворотах направо и налево, стоя на месте и в движении. Передвижение в колонне по одинаковой с равномерной и изменяющейся скоростью движения.

Упражнения разминки перед выполнением гимнастических упражнений. Прыжки со скакалкой на двух ногах и поочередно на правой и левой ноге на месте. Упражнения с гимнастическим мячом: подбрасывание, перекаты и наклоны с мячом в руки.

Легкая атлетика

Правила поведения на занятиях легкой атлетикой. Бросок мяча в неподвижную мишень разными способами из положения стоя, сидя и лёжа. Разнообразные сложно-координированные прыжки толчком одной ногой и двумя ногами с места, при движении в разных направлениях, с разной амплитудой и траекторией полёта. Прыжок в высоту с прямым разбега. Ходьба по гимнастической скамейке с изменением скорости и направления движения. Беговые сложно-координационные упражнения: ускорение из разных исходных положений, змейкой, по кругу, обеганием предметов, с понижением умеренного замедления.

Подвижные игры

Подвижные игры с техническими приемами других игр (баскетбол, футбол).

Прикладно-ориентированная графическая культура

Подготовка к соревнованиям по комплексу ГТО. Развитие основных средств средств мобильных и устойчивых игр.

ПЛАНИРУЕМЫЕ РЕЗУЛЬТАТЫ ОСВОЕНИЯ ПРОГРАММЫ ПО ФИЗИЧЕСКОЙ КУЛЬТУРЕ НА УРОВНЕ НАЧАЛЬНОГО ОБЩЕГО ОБРАЗОВАНИЯ

ЛИЧНОСТНЫЕ РЕЗУЛЬТАТЫ

Программы освоения личностных результатов по физической культуре на уровне начального общего образования предусматриваются в рамках образовательной и воспитательной деятельности в соответствии с переменами, предусмотренными социокультурными и духовно-нравственными ценностями, проводимыми в соответствии с правилами и нормами поведения и соблюдающими процессами самопознания, самовоспитания и саморазвития, формирования внутренней позиции личности.

В результате изучения физической культуры на уровне начального общего образования у обучающегося формируются следующие личностные результаты:

- становление ценностного отношения к истории и развитие физической культуры народов России, осознание ее связи с трудовой сферой и укреплением здоровья человека;
- обеспечивает морально-этические нормы поведения и правила межличностного общения во время подвижных игр и строгое соблюдение требований, выполнение оператором инструкций;
- вежливое отношение к соперникам во время соревновательной деятельности, оказание первой помощи при травмах и ушибах;
- уважительное отношение к проведению национальных государственных игр, этнокультурным формам и видам соревновательной деятельности;

- стремление к формированию культуры здоровья, соблюдению правил здорового образа жизни;
- повышенный интерес к изучению естественного физического развития и физической подготовки, занятий физической культурой и спортом по их показателям.

МЕТАПРЕДМЕТНЫЕ РЕЗУЛЬТАТЫ

К концу обучения во **2 классе** у обучающихся будут сформированы следующие универсальные технологические действия.

Познавательные универсальные технологические действия:

- характеризовать понятие «физические качества», называть физические качества и определять их отличительные признаки;
- понимать связь между закаливающими процедурами и стабильностью здоровья;
- выявлять отличительные признаки упражнений для развития различных физических примеров, приводить примеры и выполнять их выполнение;
- обобщать знания, полученные в практической деятельности, основывать комплексы упражнений физкультурминуток и утренней зарядки, упражнений по профилактике нарушений осанки;
- вести наблюдения за изменениями показателей физического развития и физических методов, проводить процедуры их измерения.

Коммуникативные универсальные технологические действия :

- объяснять назначение упражнений утренней зарядки, приводить ее положительное воздействие на организм обучающихся (в пределах изучаемого);
- исполнять роль капитана и судьи в живых собраниях, аргументированно высказывать мнения о своих действиях и принимать решения;
- делать небольшие сообщения в период возникновения подвижных игр и в более позднее время, планировать режим дня, способы измерения показателей физического развития и подготовки физической силы.

Регулятивные универсальные технологические действия :

- соблюдать правила поведения на уроках физической культуры с учётом их содержания, находить в них отличия (легкоатлетические, гимнастические и игровые уроки, занятия лыжной и плавательной подготовкой);
- выполнять научные задания по освоению новых физических упражнений и развитию физических методов в соответствии с указаниями и замечаниями учителя;
- взаимодействовать со сверстниками в процессе выполнения учебных занятий, соблюдать культуру общения и уважительное обращение к другим обучающимся;

СОДЕРЖАНИЕ УЧЕБНОГО ПРЕДМЕТА

2 КЛАСС

Знания о физической культуре

Из истории возникновения физических упражнений и первых соревнований. Зарождение Олимпийских игр древности.

Способы самостоятельной деятельности

Физическое развитие и его измерение. Физические качества человека: сила, быстрота, выносливость, гибкость, координация и способы их измерения. Составление дневника по физической культуре.

Физическое совершенствование

Оздоровительная внешность культуры

Закаливание организма обтиранием. Составление комплекса утренней зарядки и физкультминутки для занятий в домашних условиях.

Спортивно-оздоровительная визуальная культура

Гимнастика с основами акробатики

Правила поведения на занятиях гимнастикой и акробатикой. Строительные команды в строительстве и перестроении в одну шеренгу и колонну по одному; при поворотах направо и налево, стоя на месте и в движении. Передвижение в колонне по одинаковой с равномерной и изменяющейся скоростью движения.

Упражнения разминки перед выполнением гимнастических упражнений. Прыжки со скакалкой на двух ногах и поочередно на правой и левой ноге на месте. Упражнения с гимнастическим мячом: подбрасывание, перекаты и наклоны с мячом в руки.

Легкая атлетика

Правила поведения на занятиях легкой атлетикой. Бросок мяча в неподвижную мишень разными способами из положения стоя, сидя и лёжа. Разнообразные сложно-координированные прыжки толчком одной ногой и двумя ногами с места, при движении в разных направлениях, с разной амплитудой и траекторией полёта. Прыжок в высоту с прямым разбега. Ходьба по гимнастической скамейке с изменением скорости и направления движения. Беговые сложно-координационные упражнения: ускорение из разных исходных положений, змейкой, по кругу, обеганием предметов, с понижением умеренного замедления.

Подвижные игры

Подвижные игры с техническими приемами других игр (баскетбол, футбол).

Прикладно-ориентированная графическая культура

Подготовка к соревнованиям по комплексу ГТО. Развитие основных средств средств мобильных и устойчивых игр.

ПЛАНИРУЕМЫЕ РЕЗУЛЬТАТЫ ОСВОЕНИЯ ПРОГРАММЫ ПО ФИЗИЧЕСКОЙ КУЛЬТУРЕ НА УРОВНЕ НАЧАЛЬНОГО ОБЩЕГО ОБРАЗОВАНИЯ

ЛИЧНОСТНЫЕ РЕЗУЛЬТАТЫ

Программы освоения личностных результатов по физической культуре на уровне начального общего образования предусматриваются в рамках образовательной и воспитательной деятельности в соответствии с переменами, предусмотренными социокультурными и духовно-нравственными ценностями, проводимыми в соответствии с правилами и нормами поведения и соблюдающими процессами самопознания, самовоспитания и саморазвития, формирования внутренней позиции личности.

В результате изучения физической культуры на уровне начального общего образования у обучающегося формируются следующие личностные результаты:

- становление ценностного отношения к истории и развитие физической культуры народов России, осознание ее связи с трудовой сферой и укреплением здоровья человека;
- обеспечивает морально-этические нормы поведения и правила межличностного общения во время подвижных игр и строгое соблюдение требований, выполнение оператором инструкций;
- вежливое отношение к соперникам во время соревновательной деятельности, оказание первой помощи при травмах и ушибах;
- уважительное отношение к проведению национальных государственных игр, этнокультурным формам и видам соревновательной деятельности;
- стремление к формированию культуры здоровья, соблюдению правил здорового образа жизни;
- повышенный интерес к изучению естественного физического развития и физической подготовки, занятий физической культурой и спортом по их показателям.

МЕТАПРЕДМЕТНЫЕ РЕЗУЛЬТАТЫ

К концу обучения во **2 классе** у обучающихся будут сформированы следующие универсальные технологические действия.

Познавательные универсальные технологические действия :

- характеризовать понятие «физические качества», называть физические качества и определять их отличительные признаки;
- понимать связь между закаливающими процедурами и стабильностью здоровья;
- выявлять отличительные признаки упражнений для развития различных физических примеров, приводить примеры и выполнять их выполнение;
- обобщать знания, полученные в практической деятельности, основывать комплексы упражнений физкультурминуток и утренней зарядки, упражнений по профилактике нарушений осанки;
- вести наблюдения за изменениями показателей физического развития и физических методов, проводить процедуры их измерения.

Коммуникативные универсальные технологические действия :

- объяснять назначение упражнений утренней зарядки, приводить ее положительное воздействие на организм обучающихся (в пределах изучаемого);
- исполнять роль капитана и судьи в живых собраниях, аргументированно высказывать мнения о своих действиях и принимать решения;
- делать небольшие сообщения в период возникновения подвижных игр и в более позднее время, планировать режим дня, способы измерения показателей физического развития и подготовки физической силы.

Регулятивные универсальные технологические действия :

- соблюдать правила поведения на уроках физической культуры с учётом их содержания, находить в них отличия (легкоатлетические, гимнастические и игровые уроки, занятия лыжной и плавательной подготовкой);
- выполнять научные задания по освоению новых физических упражнений и развитию физических методов в соответствии с указаниями и замечаниями учителя;
- взаимодействовать со сверстниками в процессе выполнения учебных занятий, соблюдать культуру общения и уважительное обращение к другим обучающимся;

- Контролируйте соблюдение правил двигательных действий в подвижных играх, контролируйте эмоциональную сдержанность при устранении ошибок.

ПРЕДМЕТНЫЕ РЕЗУЛЬТАТЫ

2 КЛАСС

К завершению обучения во **2 классе** учащиеся достигают следующих результатов по предметам программы по физической культуре:

- приведем основные физические принципы и выскажем свое мнение об их связи с укреплением здоровья и физическим развитием;
- измерять показатели длины и массы тела, проводить измерения с помощью специальных тестовых упражнений, вести наблюдение за их изменениями;
- Выполнять броски детского (теннисного) мяча в мишень из разных положений и других методов, переходя к манере подбрасывания гимнастического мяча правой и левой рукой, перебрасыванию его руками на руку, перекачиванию;
- выполнять прыжки по разметкам на разное расстояние и с разной амплитудой, в высоту с прямым разбегом;
- организовывать и играть в подвижные игры для развития основных физических качеств, используя технические приемы из традиционных игр;
- □□Выполните упражнения по развитию физического материала.

СОДЕРЖАНИЕ УЧЕБНОГО ПРЕДМЕТА

3 КЛАСС

Знания о физической культуре

Из истории развития физической культуры у древних народов, населявших территории России. История моды современного спорта.

Способы самостоятельной деятельности

Виды физических упражнений, применяемых на уроках физической культуры: общеразвивающие, обучающие, соревновательные, их отличительные признаки и предназначение. Способы измерения пульса на занятиях физической культурой (наложение рук под грудь). Дозировка нагрузки при изучении физических предметов на уроках физической культуры. Дозирование физических упражнений для комплексов физкультминутки и утренней зарядки. Составление графики по физическому развитию в учебном году.

Физическое совершенствование

Оздоровительная внешность культуры

Закаливание организма при помощи обливания под душем. Упражнения боковой и зрительной гимнастики, их влияние на восстановление организма после умственной и физической нагрузки.

Спортивно-оздоровительная Вид культуры.

Гимнастика с основами акробатики

Строевые приемы в движении противоходом, перестроении из колонны по одной в колонну по три, стоя на месте и в движении. Упражнения при лазании по кабелю в три приемника.

Упражнения на гимнастической скамейке в передвижении стилизованными способами движения: вперед, назад, с высоким подъемом колен и изменением положения рук, приставным шагом правым и левым боком. Передвижения по наклонной гимнастической скамейке: широкий ходьбой с поворотом в разные стороны и движением рук, приставным шагом правым и левым боком.

Упражнения в передвижении по гимнастической стенке: ходьба приставным шагом правым и левым боком по нижней жерди, лазанье разноимённым способом. Прыжки через скакалку с изменяющейся скоростью происходят на двух ногах и поочерёдно на правой и левой ноге, прыжки через скакалку назад с равномерной скоростью.

Легкая атлетика

Прыжок в конце с разбега, способом согнув ноги. Броски набивного мяча из-за головы в положении сидя и стоя на месте. Беговые упражнения скоростной и координационной направленности: челночный бег, бег с преодолением замедления, с ускорением и торможением, максимальная скорость на дистанции 30 м.

Подвижные и спортивные игры

Подвижные игры по точным движениям с приемами других игр и лыжной подготовки. Баскетбол: ведение баскетбольного мяча, ловля и передача баскетбольного мяча. Волейбол: прямая нижняя подача, прием и передача мяча двумя руками на месте и в движении. Футбол: ведение футбольного мяча, удар по неподвижному футбольному мячу.

Прикладно-ориентированная визуализация культуры.

Развитие основных методов лечения базовых видов спорта. Подготовка к выполнению нормативных требований комплекса ГТО.

ПЛАНИРУЕМЫЕ РЕЗУЛЬТАТЫ ОСВОЕНИЯ ПРОГРАММЫ ПО ФИЗИЧЕСКОЙ КУЛЬТУРЕ НА УРОВНЕ НАЧАЛЬНОГО ОБЩЕГО ОБРАЗОВАНИЯ

ЛИЧНОСТНЫЕ РЕЗУЛЬТАТЫ

Программы освоения личностных результатов по физической культуре на уровне начального общего образования предусматриваются в рамках образовательной и воспитательной деятельности в соответствии с переменами, предусмотренными социокультурными и духовно-нравственными ценностями, проводимыми в соответствии с правилами и нормами поведения и соблюдающими процессами самопознания, самовоспитания и саморазвития, формирования внутренней позиции личности.

В результате изучения физической культуры на уровне начального общего образования у обучающегося формируются следующие личностные результаты:

- становление ценностного отношения к истории и развитие физической культуры народов России, осознание ее связи с трудовой сферой и укреплением здоровья человека;
- обеспечивает морально-этические нормы поведения и правила межличностного общения во время подвижных игр и строгое соблюдение требований, выполнение оператором инструкций;
- вежливое отношение к соперникам во время соревновательной деятельности, оказание первой помощи при травмах и ушибах;
- уважительное отношение к проведению национальных государственных игр, этнокультурным формам и видам соревновательной деятельности;

- стремление к формированию культуры здоровья, соблюдению правил здорового образа жизни;
- повышенный интерес к изучению естественного физического развития и физической подготовки, занятий физической культурой и спортом по их показателям.

МЕТАПРЕДМЕТНЫЕ РЕЗУЛЬТАТЫ

К завершению обучения в **3 классе** у обучающихся будут сформированы следующие универсальные технологические действия.

Познавательные универсальные технологические действия :

- понимать историческую связь развития физических упражнений с трудовыми действиями, приводить примеры обучения древних людей в современных международных соревнованиях;
- объяснять понятие «дозировка нагрузки», правильно применять методы ее регулирования на занятиях физической культурой;
- учитывать влияние внешней и зрительной гимнастики на предупреждение развития утомлений при выполнении физических и умственных услуг;
- обобщать знания, полученные в практической деятельности, соблюдать правила поведения на уроках физической культуры, проводить закалывающие процедуры, занятия по предупреждению нарушений осанки;
- вести наблюдения за динамикой показателей физического развития и физических показателей в течение учебного года, определяя их приросты по учебным четвертям (триместрам).

Коммуникативные универсальные технологические действия :

- организовывать совместные подвижные игры, принимать в них активное участие с соблюдением правил и норм этического поведения;
- правильно использовать строительные команды, названия упражнений и способы деятельности во время совместного выполнения учебных заданий;
- активно участвовать в обсуждении учебных дисциплин, анализе выполнения физических упражнений и технических дисциплин из осваиваемых видов спорта;
- делать небольшие сообщения по результатам выполнения технических заданий, организации и проведения самостоятельных занятий физической культурой.

Регулятивные универсальные технологические действия :

- контролировать выполнение физических упражнений, корректировать их на основе сравнения с заданными образцами;
- взаимодействовать со сверстниками в процессе учебной и игровой деятельности, контролировать соответствие выполнения игровых действий по правилам живых игр;
- Определите сложность возникающих игровых задач, предложите их совместное коллективное решение.

ПРЕДМЕТНЫЕ РЕЗУЛЬТАТЫ

3 КЛАСС

К окончанию обучения в **3 классе** учащиеся достигают следующих результатов по отдельным темам программы по физической культуре:

- соблюдать правила во время выполнения гимнастических и акробатических упражнений, легкоатлетической, игровой подготовки;
- Привести примеры общеразвивающей, организационной и соревновательной направленности, раскрыть их целевое предназначение на занятиях физической культурой;
- измерение частоты пульса и определение физической нагрузки по ее значениям с помощью стандартной таблицы;
- выполнять жесты наружной и зрительной гимнастики, объяснять их связь с предварительным показом утомлений;
- осуществлять движение противоходом в колонне по одному, перестраиваться из колонны по одному в колонну по три на месте и в движении;
- Выполняйте ходьбу по гимнастической скамейке с высоким подъемом колен и изменением положения рук, поворотами в правую и поворотную сторону, двигайтесь приставным шагом левым и правым боком, спиной вперед;
- передвигаться по нижней жерди гимнастической стенки приставным шагом в правую и поворотную сторону, лазать разноимённым способом;
- выездные прыжки через скакалку на две ноги и попеременно на правую и левую ногу;
- Выполняйте бег с преодолением небольшого расстояния с разной скоростью, прыжки в длину с разбега способом согнув ноги, броски набивного мяча из положения и положения;
- выполнять технические действия следующих игр: баскетбол (ведение баскетбольного мяча на месте и в движении), волейбол (приём мяча горизонтально и нижней передачи в парах), футбол (ведение футбольного мяча змейкой);

СОДЕРЖАНИЕ УЧЕБНОГО ПРЕДМЕТА

4 КЛАСС

Знания о физической культуре

Из истории развития физической культуры в России. Развитие национальных видов спорта в России.

Способы самостоятельной деятельности

Физическая подготовка. Исследование методов физической подготовки к работе организма. Регулирование физической нагрузки по пульсу на самостоятельных занятиях физической подготовкой. Определение тяжести нагрузки на самостоятельных занятиях физической подготовкой по направлению и самочувствию. Определение возраста физического развития и физической подготовленности посредством регулярного наблюдения. Оказание первой помощи при травмах во время самостоятельных занятий физической культурой.

Физическое совершенствование

Оздоровительная внешность культуры

Оцените состояние осанки, выполняйте упражнения для профилактики ее нарушений (на расслабление мышц спины и профилактику сутулости). Упражнения для снижения массы тела за

счет упражнений с высокой активностью в больших группах. Закаливающие процедуры: купание в водоемах, солнечных и открытых процедурах.

Спортивно-оздоровительная визуальная культура

Гимнастика с основами акробатики

Предупреждение травматизма при выполнении гимнастических и акробатических упражнений. Акробатические вычисления из хорошо освоенных упражнений. Опорный прыжок через гимнастическое козла разбегается методом напрыгивания. Упражнения на низкой гимнастической перекладине: висы и упоры, подъёмный переворот.

Легкая атлетика

Предупреждение травм во время выполнения легкоатлетических упражнений. Прыжок в высоту с разбега перешагиванием. Технические действия при беге по легкоатлетической дистанции: низкий старт, стартовое ускорение, финиширование. Метание воздушного шара вдалеке, стоя на месте.

Подвижные и спортивные игры

Предупреждение травматизма на занятиях подвижными играми. Подвижные игры общефизической подготовки. Волейбол: нижняя боковая подача, прием и передача мяча сверху, выполнение научно-технических действий в условиях промышленной деятельности. Баскетбол: бросок мяча двумя руками от груди с места, выполнение технических действий в условиях игровой деятельности. Футбол: остановка катящегося мяча внутренних сторон стопы, выполнение технических действий в условиях игровой деятельности.

Прикладно-ориентированная графическая культура

Упражнения физической подготовки для поддержания основных физических образцов. Подготовка к выполнению нормативных требований комплекса ГТО.

ПЛАНИРУЕМЫЕ РЕЗУЛЬТАТЫ ОСВОЕНИЯ ПРОГРАММЫ ПО ФИЗИЧЕСКОЙ КУЛЬТУРЕ НА УРОВНЕ НАЧАЛЬНОГО ОБЩЕГО ОБРАЗОВАНИЯ

ЛИЧНОСТНЫЕ РЕЗУЛЬТАТЫ

Программы освоения личностных результатов по физической культуре на уровне начального общего образования предусматриваются в рамках образовательной и воспитательной деятельности в соответствии с переменами, предусмотренными социокультурными и духовно-нравственными ценностями, проводимыми в соответствии с правилами и нормами поведения и соблюдающими процессами самопознания, самовоспитания и саморазвития, формирования внутренней позиции личности.

В результате изучения физической культуры на уровне начального общего образования у обучающегося формируются следующие личностные результаты:

- становление ценностного отношения к истории и развитие физической культуры народов России, осознание ее связи с трудовой сферой и укреплением здоровья человека;
- обеспечивает морально-этические нормы поведения и правила межличностного общения во время подвижных игр и строгое соблюдение требований, выполнение оператором инструкций;
- вежливое отношение к соперникам во время соревновательной деятельности, оказание первой помощи при травмах и ушибах;
- уважительное отношение к проведению национальных государственных игр, этнокультурным формам и видам соревновательной деятельности;

- стремление к формированию культуры здоровья, соблюдению правил здорового образа жизни;
- повышенный интерес к изучению естественного физического развития и физической подготовки, занятий физической культурой и спортом по их показателям.

МЕТАПРЕДМЕТНЫЕ РЕЗУЛЬТАТЫ

К завершению обучения в **4 классе** у обучающихся будут сформированы следующие универсальные технологические действия.

Познавательные универсальные технологические действия :

- сравнивать показатели индивидуального физического развития и физической подготовленности с возрастными стандартами, находить общие и отличительные особенности;
- выявлять отставание в развитии физических упражнений по возрастным стандартам, приводить примеры физических упражнений по их устранению;
- объединить физические упражнения по их целевому назначению: для профилактики нарушений осанки, развития силы, быстроты и выносливости.

Коммуникативные универсальные технологические действия :

- взаимодействовать с учителем и обучающимся можно, воспроизводить, приводить ранее изученный материал и заниматься вопросами в процессе учебного диалога;
- использовать специальные термины и понятия в общении с учителем и обучающимся, применять термины при обучении новым физическим упражнениям, изучению физических упражнений;
- оказать посильную первую помощь во время занятий физической культурой.

Регулятивные универсальные технологические действия :

- выполнять указания учителя, контролировать активность и самостоятельность при выполнении учебных заданий;
- самостоятельное проведение занятий на основе изученного материала и с учетом естественных интересов; оценить успехи своих исследований на занятиях по физической культуре, мерам по разработке физических образцов, выполнению нормативных требований комплекса ГТО.

ПРЕДМЕТНЫЕ РЕЗУЛЬТАТЫ

4 КЛАСС

К завершению обучения в **4 классе** учащиеся достигают следующих результатов по предметам программы по физической культуре:

- объяснить назначение комплекса ГТО и выявлять его связь с подготовкой к труду и защите Родины;
- осознавать положительное влияние занятий физической подготовкой на укрепление здоровья, развитие сердечно-сосудистой и наружной систем;

- приводить регулировать физическую нагрузку по пульсу при разработке физических признаков: силы, быстроты, выносливости и гибкости;
 - приводить последствия оказания первой помощи при травмах во время самостоятельных занятий физической культурой и спортом, характеризовать причины их проведения на занятиях гимнастикой и легкой атлетикой;
 - протокол оказания первой помощи в случае необходимости;
 - вывести акробатические вычисления из 5–7 хорошо освоенных упражнений (с помощью учителя);
 - выведенный опорный прыжок через гимнастическое козла с разбега метода напрыгивания;
 - начало движения танца «Летка-енька» в групповом исполнении под музыкальное сопровождение;
 - выполнить прыжок в высоту с разбега перешагиванием;
 - Выполняйте метание небольшого (теннисного) мяча на расстоянии;
 - выполнять сложные технические действия в играх в баскетбол, волейбол и футбол в условиях игровой деятельности;
- Выполните упражнение по развитию физических форм, приняв приросты к их показателям.е
упражнение по развитию физических форм, приняв приросты.

**ТЕМАТИЧЕСКОЕ ПЛАНИРОВАНИЕ
1 КЛАСС**

№ п/п	Наименование разделов и тем программы	Количество часов		
		Всего	Контрольные работы	Практические работы
Раздел 1. Знания о физической культуре				
1.1	Знания о физической культуре	2		
Итого по разделу		2		
Раздел 2. Способы самостоятельной деятельности				
2.1	Режим дня школьника	1		
Итого по разделу		1		
ФИЗИЧЕСКОЕ СОВЕРШЕНСТВОВАНИЕ				
Раздел 1. Оздоровительная физическая культура				
1.1	Гигиена человека	1		
1.2	Осанка человека	1		
1.3	Утренняя зарядка и физкультминутки в режиме дня школьника	1		
Итого по разделу		3		
Раздел 2. Спортивно-оздоровительная физическая культура				
2.1	Гимнастика с основами акробатики	16		
2.2	Легкая атлетика	21		
2.3	Подвижные и спортивные игры	19		
Итого по разделу		56		
Раздел 3. Прикладно-ориентированная физическая культура				
3.1	Подготовка к выполнению нормативных требований комплекса ГТО	4		
		4		
ОБЩЕЕ КОЛИЧЕСТВО ЧАСОВ ПО ПРОГРАММЕ		66	0	0

**ПОУРОЧНОЕ ПЛАНИРОВАНИЕ
1 КЛАСС**

№ п/п	Тема урока	Количество часов			Дата изучения	Электронные цифровые образовательные ресурсы
		Всего	Контрольные работы	Практически работы		
1	Правила поведения на уроках физической культуры	1				https://resh.edu.ru
2	Что такое физическая культура	1				https://resh.edu.ru
3	Современные физические упражнения	1				https://resh.edu.ru
4	Режим дня и правила его составления и соблюдения	1				https://resh.edu.ru
5	Личная гигиена и гигиенические процедуры	1				https://resh.edu.ru
6	Осанка человека. Упражнения для осанки	1				https://resh.edu.ru
7	Стилизованные передвижения (гимнастический шаг, бег)	1				https://resh.edu.ru
8	Исходные положения в физических упражнениях	1				https://resh.edu.ru
9	Строевые упражнения и	1				https://resh.edu.ru

	организующие команды на уроках физической культуры					
10	Чем отличается ходьба от бега	1				https://resh.edu.ru
11	Понятие гимнастики и спортивной гимнастики	1				https://resh.edu.ru
12	Учимся гимнастическим упражнениям	1				https://resh.edu.ru
13	Стилизованные способы передвижения ходьбой и переменным бегом	1				https://resh.edu.ru
14	Упражнения в передвижении с равномерной скоростью	1				https://resh.edu.ru
15	Акробатические упражнения, основные техники	1				https://resh.edu.ru
16	Комплексы утренней зарядки и физкультминуток в режиме дня школьника	1				https://resh.edu.ru
17	Обучение равномерному бегу в колонне по одному с невысокой	1				https://resh.edu.ru

	скоростью					
18	Акробатические упражнения, основные техники	1				https://resh.edu.ru
19	Способы построения и повороты стоя на месте	1				https://resh.edu.ru
20	Обучение равномерному бегу в колонне по одному с разной скоростью передвижения	1				https://resh.edu.ru
21	Обучение равномерному бегу в колонне по одному с невысокой скоростью	1				https://resh.edu.ru
22	Обучение равномерному бегу в колонне по одному с разной скоростью передвижения	1				https://resh.edu.ru
23	Упражнения в передвижении с изменением скорости	1				https://resh.edu.ru
24	Гимнастические упражнения с мячом	1				https://resh.edu.ru
25	Гимнастические упражнения со скакалкой	1				https://resh.edu.ru
26	Гимнастические	1				https://resh.edu.ru

	упражнения в прыжках					
27	Подъем туловища из положения лежа на спине и животе	1				https://resh.edu.ru
28	Подъем ног из положения лежа на животе	1				https://resh.edu.ru
29	Сгибание рук в положении упор лежа.	1				https://resh.edu.ru
30	Разучивание прыжков в группировке	1				https://resh.edu.ru
31	Прыжки в упоре на руках, толчком двумя ногами	1				https://resh.edu.ru
32	Обучение равномерному бегу в колонне по одному в чередовании с равномерной ходьбой	1				https://resh.edu.ru
33	Правила выполнения прыжка в длину с места	1				https://resh.edu.ru
34	Разучивание одновременного отталкивания двумя ногами	1				https://resh.edu.ru
35	Приземление после спрыгивания с горки матов	1				https://resh.edu.ru

36	Обучение прыжку в длину с места в полной координации	1				https://resh.edu.ru
37	Разучивание техники выполнения прыжка в длину и в высоту с прямого разбега	1				https://resh.edu.ru
38	Разучивание фазы приземления из прыжка	1				https://resh.edu.ru
39	Разучивание фазы разбега и отталкивания в прыжке	1				https://resh.edu.ru
40	Разучивание выполнения прыжка в длину с места	1				https://resh.edu.ru
41	Считалки для подвижных игр	1				https://resh.edu.ru
42	Разучивание игровых действий и правил подвижных игр	1				https://resh.edu.ru
43	Обучение способам организации игровых площадок	1				https://resh.edu.ru
44	Обучение способам организации игровых площадок	1				https://resh.edu.ru

45	Самостоятельная организация и проведение подвижных игр	1				https://resh.edu.ru
46	Самостоятельная организация и проведение подвижных игр	1				https://resh.edu.ru
47	Разучивание подвижной игры «Охотники и утки»	1				https://resh.edu.ru
48	Разучивание подвижной игры «Не попади в болото»	1				https://resh.edu.ru
49	Разучивание подвижной игры «Не оступись»	1				https://resh.edu.ru
50	Разучивание подвижной игры «Не оступись»	1				https://resh.edu.ru
51	Разучивание подвижной игры «Кто больше соберет яблок»	1				https://resh.edu.ru
52	Разучивание подвижной игры «Кто больше соберет яблок»	1				https://resh.edu.ru
53	Разучивание подвижной игры «Брось-поймай»	1				https://resh.edu.ru
54	Разучивание подвижной игры «Брось-поймай»	1				https://resh.edu.ru
55	Разучивание	1				https://resh.edu.ru

	подвижной игры «Пингвины с мячом»					
56	Разучивание подвижной игры «Пингвины с мячом»	1				https://resh.edu.ru
57	Освоение правил и техники выполнения норматива комплекса ГТО. Бег на 10м и 30м. Подвижные игры	1				https://resh.edu.ru
58	Освоение правил и техники выполнения норматива комплекса ГТО. Смешанное передвижение. Подвижные игры	1				https://resh.edu.ru
59	Освоение правил и техники выполнения норматива комплекса ГТО. 6-ти минутный бег. Подвижные игры	1				https://www.gto.ru
60	Освоение правил и техники выполнения норматива комплекса ГТО. Бросок набивного мяча. Подвижные игры	1				https://www.gto.ru

61	Освоение правил и техники выполнения норматива комплекса ГТО. Поднимание туловища из положения лежа на спине. Подвижные игры	1				https://www.gto.ru
62	Освоение правил и техники выполнения норматива комплекса ГТО. Прыжок в длину с места толчком двумя ногами. Подвижные игры	1				https://www.gto.ru
63	Освоение правил и техники выполнения норматива комплекса ГТО. Наклон вперед из положения стоя на гимнастической скамье. Подвижные игры	1				https://www.gto.ru
64	Итоговая аттестация: Переменный бег.	1		1		https://www.gto.ru
65	Освоение правил и техники выполнения норматива комплекса ГТО.	1				https://www.gto.ru

	Челночный бег 3*10м. Подвижные игры					
66	Пробное тестирование с соблюдением правил и техники выполнения испытаний (тестов) 1-2 ступени ГТО	1				https://www.gto.ru
ОБЩЕЕ КОЛИЧЕСТВО ЧАСОВ ПРОГРАММЕ		ПО	66	0	1	

2 КЛАСС

№ п/п	Наименование разделов и тем программы	Количество часов			Электронные (цифровые) образовательные ресурсы
		Всего	Контрольные работы	Практические работы	
Раздел 1. Знания о физической культуре					
1.1	Знания о физической культуре	3			https://resh.edu.ru
Итого по разделу		3			
Раздел 2. Способы самостоятельной деятельности					
2.1	Физическое развитие и его измерение	4			https://resh.edu.ru
Итого по разделу		4			
ФИЗИЧЕСКОЕ СОВЕРШЕНСТВОВАНИЕ					
Раздел 1. Оздоровительная физическая культура					
1.1	Занятия по укреплению здоровья	1			https://resh.edu.ru
1.2	Индивидуальные комплексы утренней зарядки	1			https://resh.edu.ru
Итого по разделу		2			
Раздел 2. Спортивно-оздоровительная физическая культура					
2.1	Гимнастика с основами акробатики	15			https://resh.edu.ru
2.2	Легкая атлетика	22			https://resh.edu.ru
2.3	Подвижные игры	18			https://resh.edu.ru
Итого по разделу		55			
Раздел 3. Прикладно-ориентированная физическая культура					
3.1	Подготовка к выполнению нормативных требований комплекса ГТО	4			https://www.gto.ru
Итого по разделу		4			
ОБЩЕЕ КОЛИЧЕСТВО ЧАСОВ ПО ПРОГРАММЕ		68	0	0	

ПОУРОЧНОЕ ПЛАНИРОВАНИЕ

2 КЛАСС

№ п/п	Тема урока	Количество часов			Дата изучения	Электронные образовательные ресурсы цифровые ресурсы
		Всего	Контрольные работы	Практические работы		
1	Инструктаж по ТБ. Инструктаж по л/а. Техника бега на 30м	1				https://resh.edu.ru
2	Техника высокого и низкого старта	1				https://resh.edu.ru
3	Входной контроль: Строчные упражнения и команды.	1		1		https://resh.edu.ru
4	Олимпийские игры древности	1				https://resh.edu.ru
5	Олимпийские игры современности	1				https://resh.edu.ru
6	Физическое развитие	1				https://resh.edu.ru
7	Техника бега на 60м	1				https://resh.edu.ru
8	Челночный бег 3х10м	1				https://resh.edu.ru
9	Выносливость как физическое качество, бег 500м	1				https://resh.edu.ru
10	Техника метания теннисного мяча	1				https://resh.edu.ru
11	Изучение техники бега на короткие дистанции	1				https://resh.edu.ru
12	Развитие координации движений	1				https://resh.edu.ru
13	Встречные эстафеты	1				https://resh.edu.ru
14	Закаливание организма, комплекс упражнений утренней зарядки	1				https://resh.edu.ru
15	Строчные упражнения и команды	1				https://resh.edu.ru
16	Бег с поворотами и изменением направлений	1				https://resh.edu.ru
17	Техника безопасности на уроках гимнастики. Утренняя зарядка	1				https://resh.edu.ru
18	Составление комплекса утренней зарядки	1				https://resh.edu.ru
19	Правила поведения на уроках	1				https://resh.edu.ru

	гимнастики и акробатики				
20	Прыжковые упражнения	1			https://resh.edu.ru
21	Прыжковые упражнения	1			https://resh.edu.ru
22	Гимнастическая разминка	1			https://resh.edu.ru
23	Ходьба на гимнастической скамейке	1			https://resh.edu.ru
24	Ходьба на гимнастической скамейке	1			https://resh.edu.ru
25	Упражнения с гимнастической скакалкой	1			https://resh.edu.ru
26	Упражнения с гимнастической скакалкой	1			https://resh.edu.ru
27	Упражнения с гимнастическим мячом	1			https://resh.edu.ru
28	Упражнения с гимнастическим мячом	1			https://resh.edu.ru
29	Танцевальные гимнастические движения	1			https://resh.edu.ru
30	Танцевальные гимнастические движения	1			https://resh.edu.ru
31	Промежуточная аттестация: Броски мяча в неподвижную мишень.	1		1	https://resh.edu.ru
32	Броски мяча в неподвижную мишень	1			https://resh.edu.ru
33	Сложно координированные прыжковые упражнения	1			https://resh.edu.ru
34	Сложно координированные прыжковые упражнения	1			https://resh.edu.ru
35	Сложно координированные прыжковые упражнения	1			https://resh.edu.ru
36	Прыжок в высоту с прямого разбега	1			https://resh.edu.ru
37	Прыжок в высоту с прямого разбега	1			https://www.gto.ru
38	Сложно координированные передвижения ходьбой по гимнастической скамейке	1			https://resh.edu.ru
39	Сложно координированные передвижения ходьбой по гимнастической скамейке	1			https://resh.edu.ru
40	Передвижение равномерной ходьбой с наклонами туловища вперед и стороны,	1			https://www.gto.ru

	разведением и сведением рук					
41	Бег с поворотами и изменением направлений	1				https://resh.edu.ru
42	Сложно координированные беговые упражнения	1				https://resh.edu.ru
43	Сложно координированные беговые упражнения	1				https://www.gto.ru
44	Подвижные игры с приемами спортивных игр	1				https://resh.edu.ru
45	Игры с приемами баскетбола	1				https://www.gto.ru
46	Игры с приемами баскетбола	1				https://resh.edu.ru
47	Приемы баскетбола: мяч среднему и мяч соседу	1				https://resh.edu.ru
48	Приемы баскетбола: мяч среднему и мяч соседу	1				https://www.gto.ru
49	Бросок мяча в колонне и неудобный бросок	1				https://resh.edu.ru
50	Бросок мяча в колонне и неудобный бросок	1				https://resh.edu.ru
51	Прием «волна» в баскетболе	1				https://resh.edu.ru
52	Прием «волна» в баскетболе	1				https://resh.edu.ru
53	Гонка мячей и слалом с мячом	1				https://resh.edu.ru
54	Гонка мячей и слалом с мячом	1				https://resh.edu.ru
55	Инструктаж по ТБ. Инструктаж по л/а. Подвижные игры на развитие равновесия	1				https://resh.edu.ru
56	Подвижные игры на развитие равновесия	1				https://resh.edu.ru
57	Правила выполнения спортивных нормативов 2 ступени	1				https://www.gto.ru
58	Правила техники безопасности на уроках. Укрепление здоровья через ВФСК ГТО	1				https://www.gto.ru
59	Освоение правил и техники выполнения норматива комплекса ГТО. Бег на 30м. Эстафеты	1				https://www.gto.ru

60	Освоение правил и техники выполнения норматива комплекса ГТО. Смешанное передвижение	1				https://www.gto.ru
61	Освоение правил и техники выполнения норматива комплекса ГТО. Подтягивание из виса на высокой перекладине – мальчики. Сгибание и разгибание рук в упоре лежа на полу. Эстафеты	1				https://www.gto.ru
62	Освоение правил и техники выполнения норматива комплекса ГТО. Подтягивание из виса лежа на низкой перекладине 90см. Эстафеты	1				https://www.gto.ru
63	Освоение правил и техники выполнения норматива комплекса ГТО. Наклон вперед из положения стоя на гимнастической скамье. Подвижные игры	1				https://www.gto.ru
64	Освоение правил и техники выполнения норматива комплекса ГТО. Прыжок в длину с места толчком двумя ногами. Эстафеты	1				https://www.gto.ru
65	Освоение правил и техники выполнения норматива комплекса ГТО. Поднимание туловища из положения лежа на спине. Подвижные игры	1				https://www.gto.ru
66	Итоговая аттестация: Техника бега на 30.	1		1		https://www.gto.ru
67	Освоение правил и техники выполнения норматива комплекса ГТО. Челночный бег 3*10м. Эстафеты	1				https://www.gto.ru
68	«Праздник ГТО». Соревнования со сдачей норм ГТО, с соблюдением правил и техники выполнения испытаний (тестов) 2 ступени ГТО	1				https://www.gto.ru
ОБЩЕЕ КОЛИЧЕСТВО ЧАСОВ ПО ПРОГРАММЕ		68	0	3		

**ТЕМАТИЧЕСКОЕ ПЛАНИРОВАНИЕ
3 КЛАСС**

№ п/п	Наименование разделов и тем программы	Количество часов			Электронные (цифровые) образовательные ресурсы
		Всего	Контрольные работы	Практические работы	
Раздел 1. Знания о физической культуре					
1.1	Знания о физической культуре	2			https://resh.edu.ru
Итого по разделу		2			
Раздел 2. Способы самостоятельной деятельности					
2.1	Виды физических упражнений, используемых на уроках	1			https://resh.edu.ru
2.2	Измерение пульса на уроках физической культуры	1			https://resh.edu.ru
2.3	Физическая нагрузка	2			https://resh.edu.ru
Итого по разделу		4			
ФИЗИЧЕСКОЕ СОВЕРШЕНСТВОВАНИЕ					
Раздел 1. Оздоровительная физическая культура					
1.1	Закаливание организма	1			https://resh.edu.ru
1.2	Дыхательная и зрительная гимнастика	1			https://resh.edu.ru
Итого по разделу		2			
Раздел 2. Спортивно-оздоровительная физическая культура					
2.1	Гимнастика с основами акробатики	18			https://resh.edu.ru
2.2	Легкая атлетика	22			https://resh.edu.ru
2.3	Подвижные и спортивные игры	18			https://resh.edu.ru
Итого по разделу		58			
Раздел 3. Прикладно-ориентированная физическая культура					
3.1	Подготовка к выполнению нормативных требований комплекса ГТО	2			https://www.gto.ru
Итого по разделу		2			
ОБЩЕЕ КОЛИЧЕСТВО ЧАСОВ ПО ПРОГРАММЕ		68	0	0	

ПОУРОЧНОЕ ПЛАНИРОВАНИЕ

3 КЛАСС

№ п/ п	Тема урока	Количество часов			Дата изучен ия	Электронные образовательные ресурсы цифровые ресурсы
		Вс его	Контрол ьные работы	Практическ ие работы		
1	Инструктаж по ТБ. Инструктаж по л/а. Техника низкого старта	1				https://resh.edu.ru
2	Виды физических упражнений	1				https://resh.edu.ru
3	Входной контроль: Техника бега на короткие дистанции.	1		1		https://resh.edu.ru
4	Измерение пульса на занятиях физической культурой	1				https://resh.edu.ru
5	Дозировка физических нагрузок	1				https://resh.edu.ru
6	Составление индивидуального графика занятий по развитию физических качеств	1				https://resh.edu.ru
7	Закаливание организма	1				https://resh.edu.ru
8	Дыхательная и зрительная гимнастика	1				https://resh.edu.ru
9	Строевые команды и упражнения	1				https://resh.edu.ru
10	Строевые команды и упражнения	1				https://resh.edu.ru
11	Челночный бег (3*10 м)	1				https://resh.edu.ru
12	Челночный бег (3*10 м)	1				https://resh.edu.ru
13	Бег с ускорением на короткую дистанцию	1				https://resh.edu.ru
14	Бег с ускорением на короткую дистанцию	1				https://resh.edu.ru
15	Беговые упражнения с координационной сложностью	1				https://resh.edu.ru
16	Беговые упражнения с координационной сложностью	1				https://resh.edu.ru
17	Техника безопасности на уроках гимнастики. Прыжки со скакалкой	1				https://resh.edu.ru
18	Прыжки со скакалкой	1				https://resh.edu.ru
19	Выполнение упражнений ритмической гимнастики	1				https://resh.edu.ru

20	Выполнение упражнений ритмической гимнастики	1			https://resh.edu.ru
21	Техника выполнения координационных упражнений	1			https://resh.edu.ru
22	Техника выполнения приставного и скрессного шагов	1			https://resh.edu.ru
23	Техника выполнения приставного и скрестного шагов	1			https://resh.edu.ru
24	Техника выполнения тройного прыжка	1			https://resh.edu.ru
25	Прыжок в длину с разбега	1			https://resh.edu.ru
26	Прыжок в длину с разбега	1			https://resh.edu.ru
27	Броски набивного мяча (0.5 кг)	1			https://resh.edu.ru
28	Броски набивного мяча (0.5 кг)	1			https://resh.edu.ru
29	Техника выполнения лазанье по канату	1			https://resh.edu.ru
30	Техника выполнения лазанье по канату	1			https://resh.edu.ru
31	Передвижения по гимнастической скамейке	1			https://resh.edu.ru
32	Промежуточная аттестация: Передвижения по гимнастической скамейке.	1	1		https://resh.edu.ru
33	Передвижения по гимнастической стенке	1			https://resh.edu.ru
34	Передвижения по гимнастической стенке	1			https://resh.edu.ru
35	Правила ТБ на уроках. Подвижные игры с элементами спортивных игр: парашютисты, стрелки	1			https://resh.edu.ru
36	Подвижные игры с элементами спортивных игр: парашютисты, стрелки	1			https://resh.edu.ru
37	Спортивная игра баскетбол	1			https://resh.edu.ru
38	Изучение технических элементов игры баскетбол	1			https://resh.edu.ru
39	Ведение баскетбольного мяча. Ловля и передача мяча двумя руками	1			https://resh.edu.ru
40	Ведение баскетбольного мяча. Ловля и передача мяча двумя руками	1			https://resh.edu.ru
41	Подвижные игры с элементами баскетбола	1			https://resh.edu.ru
42	Подвижные игры с элементами баскетбола	1			https://resh.edu.ru

43	Изучение технических элементов игры волейбол	1				https://resh.edu.ru
44	Изучение технических элементов игры волейбол (игра пионербол)	1				https://resh.edu.ru
45	Прямая нижняя подача, приём и передача мяча снизу двумя руками на месте и в движении	1				https://resh.edu.ru
46	Прямая нижняя подача, приём и передача мяча снизу двумя руками на месте и в движении	1				https://resh.edu.ru
47	Правила выполнения спортивных нормативов 2-3 ступени	1				https://www.gto.ru
48	Сохранение и укрепление здоровья через ВФСК ГТО	1				https://www.gto.ru
49	Освоение правил и техники выполнения норматива комплекса ГТО. Бег на 30м. Эстафеты	1				https://www.gto.ru
50	Освоение правил и техники выполнения норматива комплекса ГТО. Бег на 30м. Эстафеты	1				https://www.gto.ru
51	Освоение правил и техники выполнения норматива комплекса ГТО. Бег на 60м. Эстафеты.	1				https://www.gto.ru
52	Освоение правил и техники выполнения норматива комплекса ГТО. Бег на 500м	1				https://www.gto.ru
53	Освоение правил и техники выполнения норматива комплекса ГТО. Подтягивание из виса на высокой перекладине – мальчики. Сгибание и разгибание рук в упоре лежа на полу. Эстафеты	1				https://www.gto.ru
54	Освоение правил и техники выполнения норматива комплекса ГТО. Подтягивание из виса на высокой перекладине – мальчики. Сгибание и разгибание рук в упоре лежа на полу. Эстафеты	1				https://www.gto.ru
55	Инструктаж по ТБ. Инструктаж по л/а. Техника выполнения переменного бега	1				https://www.gto.ru
56	Освоение правил и техники выполнения	1				https://www.gto.ru

	норматива комплекса ГТО. Подтягивание из виса лежа на низкой перекладине 90см. Эстафеты					
57	Освоение правил и техники выполнения норматива комплекса ГТО. Подтягивание из виса лежа на низкой перекладине 90см. Эстафеты	1				https://www.gto.ru
58	Освоение правил и техники выполнения норматива комплекса ГТО. Наклон вперед из положения стоя на гимнастической скамье. Подвижные игры	1				https://www.gto.ru
59	Освоение правил и техники выполнения норматива комплекса ГТО. Наклон вперед из положения стоя на гимнастической скамье. Подвижные игры	1				https://www.gto.ru
60	Освоение правил и техники выполнения норматива комплекса ГТО. Прыжок в длину с места толчком двумя ногами. Эстафеты	1				https://www.gto.ru
61	Освоение правил и техники выполнения норматива комплекса ГТО. Прыжок в длину с места толчком двумя ногами. Эстафеты	1				https://www.gto.ru
62	Освоение правил и техники выполнения норматива комплекса ГТО. Поднимание туловища из положения лежа на спине. Подвижные игры	1				https://www.gto.ru
63	Освоение правил и техники выполнения норматива комплекса ГТО. Поднимание туловища из положения лежа на спине. Подвижные игры	1				https://www.gto.ru
64	Освоение правил и техники выполнения норматива комплекса ГТО. Метание теннисного мяча, и метание мяча весом 150г. Подвижные игры	1				https://www.gto.ru
65	Освоение правил и техники выполнения норматива комплекса ГТО. Метание теннисного мяча, и метание мяча весом 150г. Подвижные игры	1				https://www.gto.ru

66	Итоговая аттестация: Техника координационного бега.	1		1		https://www.gto.ru
67	Техника выполнения вращения гимнастического обруча	1				https://www.gto.ru
68	Подвижные игры. Встречные эстафеты.	1				https://www.gto.ru
ОБЩЕЕ КОЛИЧЕСТВО ЧАСОВ ПО ПРОГРАММЕ		68	0	3		

**ТЕМАТИЧЕСКОЕ ПЛАНИРОВАНИЕ
4 КЛАСС**

№ п/п	Наименование разделов и тем программы	Количество часов			Электронные (цифровые) образовательные ресурсы
		Всего	Контрольные работы	Практически работы	
Раздел 1. Знания о физической культуре					
1.1	Знания о физической культуре	2			https://resh.edu.ru
Итого по разделу		2			
Раздел 2. Способы самостоятельной деятельности					
2.1	Самостоятельная физическая подготовка	2			https://resh.edu.ru
2.2	Профилактика предупреждения травм и оказание первой помощи при их возникновении	2			https://resh.edu.ru
Итого по разделу		4			
ФИЗИЧЕСКОЕ СОВЕРШЕНСТВОВАНИЕ					
Раздел 1. Оздоровительная физическая культура					
1.1	Упражнения для профилактики нарушения осанки и снижения массы тела	1			https://resh.edu.ru
1.2	Закаливание организма	1			https://resh.edu.ru
Итого по разделу		2			
Раздел 2. Спортивно-оздоровительная физическая культура					
2.1	Гимнастика с основами акробатики	18			https://resh.edu.ru
2.2	Легкая атлетика	22			https://resh.edu.ru
2.3	Подвижные и спортивные игры	18			https://resh.edu.ru
Итого по разделу		58			
Раздел 3. Прикладно-ориентированная физическая культура					
3.1	Подготовка к выполнению нормативных требований комплекса ГТО	2			https://resh.edu.ru
Итого по разделу		2			
ОБЩЕЕ КОЛИЧЕСТВО ЧАСОВ ПО ПРОГРАММЕ		68	0	0	

**ПОУРОЧНОЕ ПЛАНИРОВАНИЕ
4 КЛАСС**

№ п/п	Тема урока	Количество часов			Дата изучения	Электронные цифровые образовательные ресурсы
		Всего	Контроль работы	Практические работы		
1	Инструктаж по ТБ. Инструктаж по л/а. Предупреждения травм на уроках физической культуры	1				https://resh.edu.ru
2	Спринтерский бег Техника низкого старта и стартового разгона	1				https://resh.edu.ru
3	Входной контроль: Техника низкого старта	1		1		https://resh.edu.ru
4	Бег на короткие дистанции. Бег 30м	1				https://resh.edu.ru
5	Олимпийские игры современности.	1				https://resh.edu.ru
6	Совершенствование техники спринтерского бега	1				https://resh.edu.ru
7	Бег 30 м на результат	1				https://resh.edu.ru
8	Техника челночного бега 3*10м	1				https://resh.edu.ru
9	Техника бега на 60м	1				https://resh.edu.ru
10	Изучение техники приставного и скрестного шагов.	1				https://resh.edu.ru
11	Метание малого мяча на дальность (150г)	1				https://resh.edu.ru
12	Техника прыжка в длину с места	1				https://resh.edu.ru
13	Метание малого мяча на дальность (150г)	1				https://resh.edu.ru
14	Подводящие упражнения	1				https://resh.edu.ru
15	Беговые упражнения	1				https://resh.edu.ru
16	Беговые упражнения	1				https://resh.edu.ru
17	Техника безопасности на уроках	1				https://resh.edu.ru

	гимнастики. Акробатическая комбинация					
18	Разучивание подвижной игры «Запрещенное движение»	1				https://resh.edu.ru
19	Опорной прыжок через гимнастического козла с разбега способом напрыгивания	1				https://resh.edu.ru
20	Опорной прыжок через гимнастического козла с разбега способом напрыгивания	1				https://resh.edu.ru
21	Поводящие упражнения для обучения опорному прыжку	1				https://resh.edu.ru
22	Поводящие упражнения для обучения опорному прыжку	1				https://resh.edu.ru
23	Обучение опорному прыжку	1				https://resh.edu.ru
24	Обучение опорному прыжку	1				https://resh.edu.ru
25	Упражнения на гимнастической перекладине	1				https://resh.edu.ru
26	Упражнения на гимнастической перекладине	1				https://resh.edu.ru
27	Изучение техники приставного и скрестного шагов.	1				https://resh.edu.ru
28	Техника выполнения вращения гимнастического обруча	1				https://resh.edu.ru
29	Техника выполнения вращения гимнастического обруча.	1				https://resh.edu.ru
30	Упражнения в прыжках в высоту с разбега(способом ножницы)	1				https://resh.edu.ru
31	Упражнения в прыжках в высоту с разбега (способом ножницы)	1				https://resh.edu.ru
32	Промежуточная аттестация: Акробатическая комбинация.	1		1		https://resh.edu.ru
33	Прыжок в высоту с разбега способом перешагивания	1				https://resh.edu.ru
34	Прыжок в высоту с разбега способом перешагивания	1				https://resh.edu.ru
35	Правила ТБ на уроках. Здоровье и ЗОЖ.	1				https://resh.edu.ru

	ГТО в наше время					
36	Предупреждение травматизма на занятиях подвижными играми	1				https://resh.edu.ru
37	Разучивание подвижной игры «Подвижная цель»	1				https://resh.edu.ru
38	Разучивание подвижной игры «Подвижная цель»	1				https://resh.edu.ru
39	Разучивание подвижной игры «Эстафета с ведением футбольного мяча»	1				https://resh.edu.ru
40	Разучивание подвижной игры «Эстафета с ведением футбольного мяча»	1				https://resh.edu.ru
41	Техника выполнения элементов игры волейбол	1				https://resh.edu.ru
42	Техника выполнения элементов игры волейбол	1				https://resh.edu.ru
43	Техника выполнения элементов игры баскетбол	1				https://resh.edu.ru
44	Техника выполнения элементов игры баскетбол	1				https://resh.edu.ru
45	Техника выполнения элементов игры футбол	1				https://resh.edu.ru
46	Техника выполнения элементов игры футбол	1				https://resh.edu.ru
47	Правила выполнения спортивных нормативов 3 ступени	1				https://www.gto.ru
48	Разучивание подвижной игры «Эстафета с ведением футбольного мяча»	1				https://www.gto.ru
49	Освоение правил и техники выполнения норматива комплекса ГТО. Бег на 30м. Эстафеты	1				https://www.gto.ru
50	Освоение правил и техники выполнения норматива комплекса ГТО. Бег на 30м. Эстафеты	1				https://www.gto.ru
51	Освоение правил и техники выполнения норматива комплекса ГТО. Бег на 60м	1				https://www.gto.ru

52	Освоение правил и техники выполнения норматива комплекса ГТО. Бег на 60м	1				https://www.gto.ru
53	Освоение правил и техники выполнения норматива комплекса ГТО. Кросс на 500м. Подводящие упражнения	1				https://www.gto.ru
54	Освоение правил и техники выполнения норматива комплекса ГТО. Подтягивание из виса на высокой перекладине – мальчики. Сгибание и разгибание рук в упоре лежа на полу. Эстафеты	1				https://www.gto.ru
55	Освоение правил и техники выполнения норматива комплекса ГТО. Подтягивание из виса на высокой перекладине – мальчики. Сгибание и разгибание рук в упоре лежа на полу. Эстафеты	1				https://www.gto.ru
56	Освоение правил и техники выполнения норматива комплекса ГТО. Подтягивание из виса лежа на низкой перекладине 90см. Эстафеты	1				https://www.gto.ru
57	Освоение правил и техники выполнения норматива комплекса ГТО. Наклон вперед из положения стоя на гимнастической скамье. Подвижные игры	1				https://www.gto.ru
58	Освоение правил и техники выполнения норматива комплекса ГТО. Наклон вперед из положения стоя на гимнастической скамье. Подвижные игры	1				https://www.gto.ru
59	Освоение правил и техники выполнения норматива комплекса ГТО. Прыжок в длину с места толчком двумя ногами. Эстафеты	1				https://www.gto.ru
60	Освоение правил и техники выполнения норматива комплекса ГТО. Прыжок в длину с места толчком двумя ногами. Эстафеты	1				https://www.gto.ru
61	Освоение правил и техники выполнения	1				https://www.gto.ru

	норматива комплекса ГТО. Поднимание туловища из положения лежа на спине. Подвижные игры					
62	Освоение правил и техники выполнения норматива комплекса ГТО. Поднимание туловища из положения лежа на спине. Подвижные игры	1				https://www.gto.ru
63	Техника выполнения вращения гимнастического обруча	1				https://www.gto.ru
64	Техника выполнения вращения гимнастического обруча.	1				https://www.gto.ru
65	Освоение правил и техники выполнения норматива комплекса ГТО. Челночный бег 3*10м. Эстафеты	1				https://www.gto.ru
66	Итоговая аттестация: Челночный бег 3*10м.	1		1		https://www.gto.ru
67	Техника бега на 500м.	1				https://www.gto.ru
68	Техника бега на 500м. Кроссовая подготовка.	1				https://www.gto.ru
ОБЩЕЕ КОЛИЧЕСТВО ЧАСОВ ПО ПРОГРАММЕ		68	0	3		

УЧЕБНО-МЕТОДИЧЕСКОЕ ОБЕСПЕЧЕНИЕ ОБРАЗОВАТЕЛЬНОГО ПРОЦЕССА МЕТОДИЧЕСКИЕ МАТЕРИАЛЫ ДЛЯ УЧИТЕЛЯ

Авторская программа «Комплексная программа физического воспитания учащихся 1-11 классов» В.И. Ляха, А.А. Зданевича (М.: Просвещение, 2011);

Лях В. И., Мейксон Г. Б. Программы по физической культуре 1-11 классы. Рекомендовано Министерством образования РФ. - Москва, Просвещение, 2007 г.

Литвинов Е.И., Вилянский М. Я.,Тукунов Б. И. Программы по физической культуре 1-11 классы. - Москва, *Просвещение, 2006г.

А. П. Матвеева. Примерные программы основного общего образования. Рекомендовано главным управлением развития общего среднего образования РФ, Москва, Радио–связь, 2006 г.

Научно - методический журнал «Физическая культура в школе». Издательство «Школа Пресс».

Авторская программа «Комплексная программа физического воспитания учащихся 1-11 классов» В.И. Ляха, А.А. Зданевича (М.: Просвещение, 2011);

ЦИФРОВЫЕ ОБРАЗОВАТЕЛЬНЫЕ РЕСУРСЫ И РЕСУРСЫ СЕТИ

Сетевые образовательные сообщества «Открытый класс». Предмет «Физическая культура»: программы, презентации, тестовые задания: <http://www.openclass.ru/>

Сайт учителей физической культуры: программы по видам спорта, кроссворды, статьи, комплексы упражнений, правила соревнований: <http://fizkultura-na5.ru/>
<https://fk-i-s.ru/>

Учительский портал - программы, презентации, тестовые задания, контрольные вопросы, конспекты:
<https://www.uchportal.ru/load/101>

Физкультура в школе - материалы по всем разделам программы с 1 по 11 классы в помощь учителю физической культуры: <http://www.fizkulturavshkole.ru/>

Сетевые образовательные сообщества «Открытый класс». Предмет «Физическая культура»: программы, презентации, тестовые задания: <http://www.openclass.ru/>

Сайт учителей физической культуры: программы по видам спорта, кроссворды, статьи, комплексы упражнений, правила соревнований: <http://fizkultura-na5.ru/>
<https://fk-i-s.ru>

ИНТЕРНЕТ

<https://resh.edu.ru>

<https://www.gto.ru>

УЧЕБНОЕ ОБОРУДОВАНИЕ

Компьютерный
стол
Ноутбук учителя

ОБОРУДОВАНИЕ ДЛЯ ПРОВЕДЕНИЯ ПРАКТИЧЕСКИХ РАБОТ

Стенка гимнастическая
Бревно гимнастическое напольное
Комплект навесного оборудования
Скамья атлетическая наклонная
Коврик гимнастический
Маты гимнастические
Мяч набивной (1 кг, 2 кг)
Мяч малый (теннисный)
Скакалка гимнастическая
Палка гимнастическая
Обруч гимнастический
Сетка для переноса малых мячей
Рулетка измерительная (10 м, 50 м)
Комплект щитов баскетбольных с кольцами и сеткой
Щиты баскетбольные навесные с кольцами и сеткой
Мячи баскетбольные для мини-игры
Сетка для переноса и хранения мячей
Жилетки игровые с номерами
Стойки волейбольные универсальные
Сетка волейбольная
Мячи волейбольные
Мячи футбольные
Номера нагрудные
Насос для накачивания мячей
Аптечка медицинская
Спортивный зал игровой
Кабинет учителя
Подсобное помещение для хранения инвентаря и оборудования
Пришкольный стадион (площадка)
Легкоатлетическая дорожка

Министерство образования Ставропольского края
Комитет образования администрации муниципального округа
МБОУ "СОШ № 20"

РАССМОТРЕНО
На заседании МО учителей
начальных классов

О.В. Якубович
Протокол №1
От «30» августа 2024г

СОГЛАСОВАНО
Заместитель директора
по УВР

Ж.О. Каневская
От «30» августа 2024г.

РАБОЧАЯ ПРОГРАММА КУРСА ВНЕУРОЧНОЙ ДЕЯТЕЛЬНОСТИ
(ID 5514304)

«Разговоры о важном»

для обучающихся классов

г. Михайловск 2024

ПОЯСНИТЕЛЬНАЯ ЗАПИСКА

Программа курса внеурочной деятельности «Разговоры о важном» (далее – программа) разработана в соответствии с требованиями федеральных государственных образовательных стандартов начального общего, основного общего и среднего общего образования, ориентирована на обеспечение индивидуальных потребностей обучающихся и направлена на достижение планируемых результатов федеральных основных образовательных программ начального общего, основного общего и среднего общего образования с учётом выбора участниками образовательных отношений курсов внеурочной деятельности. Это позволяет обеспечить единство обязательных требований ФГОС во всём пространстве школьного образования: не только на уроке, но и во внеурочной деятельности.

Задачей педагога, работающего по программе, является развитие у обучающегося ценностного отношения к Родине, природе, человеку, культуре, знаниям, здоровью, сохранение и укрепление традиционных российских духовно-нравственных ценностей.

Педагог помогает обучающемуся:

- в формировании его российской идентичности;
- в формировании интереса к познанию;
- в формировании осознанного отношения к своим правам и свободам и уважительного отношения к правам и свободам других;
- в выстраивании собственного поведения с позиции нравственных правовых норм;
- в создании мотивации для участия в социально значимой деятельности;
- в развитии у школьников общекультурной компетентности;
- в развитии умения принимать осознанные решения и делать выбор;
- в осознании своего места в обществе;
- в познании себя, своих мотивов, устремлений, склонностей;
- в формировании готовности к личностному самоопределению.

Цикл внеурочных занятий "Разговоры о важном" является частью содержания внеурочной деятельности.

СОДЕРЖАНИЕ КУРСА ВНЕУРОЧНОЙ ДЕЯТЕЛЬНОСТИ «РАЗГОВОРЫ О ВАЖНОМ»

Занятия по программе проводятся в формах, соответствующих возрастным особенностям обучающихся и позволяющих им вырабатывать собственную мировоззренческую позицию по обсуждаемым темам (например, познавательные беседы, деловые игры, викторины, интервью, блиц-опросы и т. д.). Следует отметить, что внеурочные занятия входят в общую систему воспитательной работы образовательной организации, поэтому тематика и содержание должны обеспечить реализацию их назначения и целей.

Это позволяет на практике соединить обучающую и воспитательную деятельность педагога, ориентировать её не только на интеллектуальное, но и на нравственное, социальное развитие ребёнка. Многие темы внеурочных занятий выходят за рамки содержания, изучаемого на уроках, но это не означает, что учитель будет обязательно добиваться точного усвоения нового знания, запоминания и чёткого воспроизведения

нового термина или понятия. В течение учебного года обучающиеся много раз будут возвращаться к обсуждению одних и тех же понятий, что послужит постепенному осознанному их принятию.

Наличие сценариев внеурочных занятий не означает формального следования им. При реализации содержания занятия, которое предлагается в сценарии, педагог учитывает региональные, национальные, этнокультурные особенности территории, где функционирует данная образовательная организация. Обязательно учитывается и уровень развития школьников, их интересы и потребности. При необходимости, исходя из статуса семей обучающихся, целесообразно уточнить (изменить, скорректировать) и творческие задания, выполнять которые предлагается вместе с родителями, другими членами семьи.

Личностных результатов можно достичь, увлекая школьников совместной, интересной и многообразной деятельностью, позволяющей раскрыть потенциал каждого; используя разные формы работы; устанавливая во время занятий доброжелательную, поддерживающую атмосферу; насыщая занятия ценностным содержанием. Задача педагога, организуя беседы, дать возможность школьнику анализировать, сравнивать и выбирать.

Внеурочное занятие проходит каждый понедельник. Оно начинается поднятием Государственного флага Российской Федерации, слушанием (исполнением) гимна Российской Федерации.

Это мероприятие проходит в общем школьном актовом зале. Затем обучающиеся расходятся по классам, где проходит тематическая часть занятия. При подготовке к занятию учитель должен внимательно ознакомиться со сценарием и методическими комментариями к нему. Необходимо обратить внимание на три структурные части сценария: первая часть – мотивационная, вторая часть – основная, третья часть – заключительная.

Цель мотивационной части занятия – предъявление обучающимся темы занятия, выдвижение мотива его проведения. Эта часть обычно начинается с просмотра видеоматериала, оценка которого является введением в дальнейшую содержательную часть занятия.

Основная часть строится как сочетание разнообразной деятельности обучающихся: *интеллектуальной* (работа с представленной информацией), *коммуникативной* (беседы, обсуждение видеоролика), *практической* (выполнение разнообразных заданий), *игровой*

(дидактическая и ролевая игра), *творческой* (обсуждение воображаемых ситуаций, художественное творчество).

В заключительной части подводятся итоги занятия.

Содержания занятий внеурочного курса.

Образ будущего. Ко Дню знаний. Иметь позитивный образ будущего – значит понимать, к чему стремиться, и осознавать, что это придаёт жизни определённость, наполняя её глубокими смыслами и ценностями. Будущее России – это образ сильного и независимого государства, благополучие которого напрямую зависит от наших действий уже сегодня. День знаний – это праздник, который напоминает нам о важности и ценности образования, которое является основой позитивного образа будущего, ведь в условиях стремительных изменений в мире крайне важно учиться на протяжении всей жизни, чтобы идти в ногу со временем.

Век информации. 120 лет Информационному агентству России ТАСС. Информационное телеграфное агентство России (ИТАР-ТАСС) – это крупнейшее мировое агентство, одна из самых цитируемых новостных служб страны. Агентство неоднократно меняло названия, но всегда неизменными оставались его государственный статус и функции – быть источником достоверной информации о России для всего мира. В век информации крайне важен навык критического мышления. Необходимо уметь анализировать и оценивать информацию, распознавать фейки и не распространять их.

Дорогами России. «Российские железные дороги» – крупнейшая российская компания, с большой историей, обеспечивающая пассажирские и транспортные перевозки. Вклад РЖД в совершенствование экономики страны. Железнодорожный транспорт – самый устойчивый и надёжный для пассажиров: всепогодный, безопасный и круглогодичный. Развитие транспортной сферы России. Профессии, связанные с железнодорожным транспортом.

Путь зерна. Российское сельское хозяйство – ключевая отрасль промышленности нашей страны, главной задачей которой является производство продуктов питания. Агропромышленный комплекс России выполняет важнейшую миссию по обеспечению всех россиян продовольствием, а его мощности позволяют обеспечивать пшеницей треть всего населения планеты. Сельское хозяйство — это отрасль, которая объединила в себе традиции нашего народа с современными технологиями: роботами, информационными системами, цифровыми устройствами. Разноплановость и востребованность

сельскохозяйственных профессий, технологичность и экономическая привлекательность отрасли (агрохолдинги, фермерские хозяйства и т. п.).

День учителя. Учитель – одна из важнейших в обществе профессий. Назначение учителя – социальное служение, образование и воспитание подрастающего поколения. В разные исторические времена труд учителя уважаем, социально значим, оказывает влияние на развитие образования членов общества. Учитель – советчик, помощник, участник познавательной деятельности школьников.

Легенды о России. Любовь к Родине, патриотизм – качества гражданина России. Знание истории страны, историческая правда, сохранение исторической памяти – основа мировоззренческого суверенитета страны. Попытки исказить роль России в мировой истории – одна из стратегий информационной войны против нашей страны.

Что значит быть взрослым? Быть взрослым – это нести ответственность за себя, своих близких и свою страну. Активная жизненная позиция, созидательный подход к жизни, умение принимать решения и осознавать их значение, жить в соответствии с духовно-нравственными ценностями общества – основа взрослого человека. Проекты, в которых младший школьник может проявлять свою ответственность и заботу о других.

Как создать крепкую семью. День отца. Семья как ценность для каждого гражданина страны. Крепкая семья – защита и забота каждого члена семьи о своих близких. Образ крепкой семьи в литературных произведениях. Преемственность поколений: семейные ценности и традиции (любовь, взаимопонимание, участие в семейном хозяйстве, воспитании детей). Особое отношение к старшему поколению, проявление действенного уважения, внимания к бабушкам и дедушкам, забота о них.

Гостеприимная Россия. Ко Дню народного единства. Гостеприимство – качество, объединяющее все народы России. Семейные традиции встречи гостей, кулинарные традиции народов России. Путешествие по России – это знакомство с культурой, историей и традициями разных народов. Гастрономический туризм – это вид путешествий, основой которого являются поездки туристов по стране с целью знакомства с особенностями местной кухни и кулинарных традиций.

Твой вклад в общее дело. Уплата налогов – это коллективная и личная ответственность, вклад гражданина в благополучие государства и общества. Ни одно

государство не может обойтись без налогов, это основа бюджета страны, основной источник дохода. Своим небольшим вкладом мы создаём будущее страны, процветание России. Каким будет мой личный вклад в общее дело?

С заботой к себе и окружающим. Доброта и забота – качества настоящего человека, способного оказывать помощь и поддержку, проявлять милосердие. Доброе дело: кому оно необходимо и для кого предназначено. Добрые дела граждан России: благотворительность и пожертвование как проявление добрых чувств и заботы об окружающих.

День матери. Мать, мама – главные в жизни человека слова. Мать – хозяйка в доме, хранительница семейного очага, воспитательница детей. Материнство – это счастье и ответственность. Многодетные матери: примеры из истории и современной жизни. «Мать-героиня» – высшее звание Российской Федерации. Как поздравить маму в её праздник – День матери?

Миссия-милосердие (ко Дню волонтёра). Кто такой волонтёр? Деятельность волонтёров как социальное служение в военное и мирное время: примеры из истории и современной жизни. Милосердие и забота – качества волонтёров. Направления волонтёрской деятельности: экологическое, социальное, медицинское, цифровое и т. д. Зооволонтерство – возможность заботы и помощи животным.

День Героев Отечества. Герои Отечества – это самоотверженные и мужественные люди, которые любят свою Родину и трудятся во благо Отчизны. Качества героя – человека, ценою собственной жизни и здоровья, спасающего других: смелость и отвага, самопожертвование и ответственность за судьбу других. Проявление уважения к героям, стремление воспитывать у себя волевые качества: смелость, решительность, стремление прийти на помощь. Участники СВО – защитники будущего нашей страны.

Как пишут законы? Для чего нужны законы? Как менялся свод российских законов от древних времён до наших дней. Законодательная власть в России. Что такое права и обязанности гражданина? От инициативы людей до закона: как появляется закон? Работа депутатов: от проблемы – к решению (позитивные примеры).

Одна страна – одни традиции. Новогодние традиции, объединяющие все народы России. Новый год – любимый семейный праздник. История возникновения новогоднего

праздника в России. Участие детей в подготовке и встрече Нового года. Подарки и пожелания на Новый год. История создания новогодних игрушек. О чём люди мечтают в Новый год.

День российской печати. Праздник посвящён работникам печати, в том числе редакторам, журналистам, издателям, корректорам, – всем, кто в той или иной степени связан с печатью. Российские традиции издательского дела, история праздника. Издание печатных средств информации – коллективный труд людей многих профессий. Школьные средства массовой информации.

День студента. День российского студенчества: история праздника и его традиции. История основания Московского государственного университета имени М.В. Ломоносова. Студенческие годы – это путь к овладению профессией, возможность для творчества и самореализации. Наука: научные открытия позволяют улучшать жизнь людей, обеспечивают прогресс общества. Науку делают талантливые, творческие, увлечённые люди.

БРИКС (тема о международных отношениях). Роль нашей страны в современном мире. БРИКС – символ многополярности мира. Единство и многообразие стран БРИКС. Взаимная поддержка помогает государствам развивать торговлю и экономику, обмениваться знаниями и опытом в различных сферах жизни общества. Россия успешно развивает контакты с широким кругом союзников и партнёров. Значение российской культуры для всего мира.

Бизнес и технологическое предпринимательство. Что сегодня делается для успешного развития экономики России? Учиться сегодня нужно так, чтобы суметь в дальнейшем повысить уровень своего образования, перестроиться на использование новых цифровых технологий там, где их раньше никогда не было.

Искусственный интеллект и человек. Стратегия взаимодействия. Искусственный интеллект – стратегическая отрасль в России, оптимизирующая процессы и повышающая эффективность производства. Искусственный интеллект – помощник человека. ИИ помогает только при условии, если сам человек обладает хорошими знаниями и критическим мышлением. Правила безопасного использования цифровых ресурсов.

Что значит служить Отечеству? 280 лет со дня рождения Ф. Ушакова. День защитника Отечества: исторические традиции. Профессия военного: кто её выбирает сегодня. Защита Отечества – обязанность гражданина Российской Федерации, проявление любви к родной земле, Родине. Честь и воинский долг. 280-летие со дня рождения великого русского флотоводца Ф.Ф. Ушакова. Качества российского воина: смелость, героизм, самопожертвование.

Арктика – территория развития. Многообразие и красота природы России: представление о природных особенностях Арктики. Зима в Арктике самая холодная, снежная и суровая. Животные Арктики. Российские исследователи Арктики. Россия – мировой лидер атомной отрасли. Атомный ледокольный флот, развитие Северного морского пути. Знакомство с проектами развития Арктики.

Международный женский день. Международный женский день – праздник благодарности и любви к женщине. Женщина в современном обществе – труженица, мать, воспитатель детей. Великие женщины в истории России. Выдающиеся женщины XX века, прославившие Россию.

Массовый спорт в России. Развитие массового спорта – вклад в благополучие и здоровье нации, будущие поколения страны. Здоровый образ жизни, забота о собственном здоровье, спорт как важнейшая часть жизни современного человека. Условия развития массового спорта в России.

День воссоединения Крыма и Севастополя с Россией. 100-летие Артека. История и традиции Артека. После воссоединения Крыма и Севастополя с Россией Артек – это уникальный и современный комплекс из 9 лагерей, работающих круглый год. Артек – пространство для творчества, саморазвития и самореализации.

Служение творчеством. Зачем людям искусство? 185 лет со дня рождения П.И. Чайковского. Искусство – это способ общения и диалога между поколениями и народами. Роль музыки в жизни человека: музыка сопровождает человека с рождения до конца жизни. Способность слушать, воспринимать и понимать музыку. Россия – страна с богатым культурным наследием, страна великих композиторов, писателей, художников, признанных во всём мире. Произведения П.И. Чайковского, служение своей стране творчеством.

Моя малая Родина (региональный и местный компонент). Россия – великая и уникальная страна, каждый из её регионов прекрасен и неповторим своими природными, экономическими и другими ресурсами. Любовь к родному краю, способность любоваться природой и беречь её – часть любви к Отчизне. Патриот честно трудится, заботится о процветании своей страны, уважает её историю и культуру.

Герои космической отрасли. Исследования космоса помогают нам понять, как возникла наша Вселенная. Россия – лидер в развитии космической отрасли. Полёты в космос – это результат огромного труда большого коллектива учёных, рабочих, космонавтов, которые обеспечили первенство нашей Родины в освоении космического пространства. В условиях невесомости космонавты проводят сложные научные эксперименты, что позволяет российской науке продвигаться в освоении новых материалов и создании новых технологий.

Гражданская авиация России. Значение авиации для жизни общества и каждого человека. Как мечта летать изменила жизнь человека. Легендарная история развития российской гражданской авиации. Героизм конструкторов, инженеров и лётчиков-испытателей первых российских самолётов. Мировые рекорды российских лётчиков. Современное авиастроение. Профессии, связанные с авиацией.

Медицина России. Охрана здоровья граждан России – приоритет государственной политики страны. Современные поликлиники и больницы. Достижения российской медицины. Технологии будущего в области медицины. Профессия врача играет ключевую роль в поддержании и улучшении здоровья людей и их уровня жизни. Врач – не просто профессия, это настоящее призвание, требующее не только знаний, но и человеческого сочувствия, служения обществу.

Что такое успех? (ко Дню труда). Труд – основа жизни человека и развития общества. Человек должен иметь знания и умения, быть терпеливым и настойчивым, не бояться трудностей (труд и трудно – однокоренные слова), находить пути их преодоления. Чтобы добиться долгосрочного успеха, нужно много трудиться. Профессии будущего: что будет нужно стране, когда я вырасту?

80-летие Победы в Великой Отечественной войне. День Победы – священная дата, память о которой передаётся от поколения к поколению. Историческая память: память о подвиге нашего народа в годы Великой Отечественной войны. Важно помнить

нашу историю и чтить память всех людей, перенёсших тяготы войны. Бессмертный полк. Страницы героического прошлого, которые нельзя забывать.

Жизнь в Движении. 19 мая – День детских общественных организаций. Детские общественные организации разных поколений объединяли и объединяют активных, целеустремлённых ребят. Участники детских общественных организаций находят друзей, вместе делают полезные дела и ощущают себя частью большого коллектива. Знакомство с проектами «Орлята России» и Движение Первых.

Ценности, которые нас объединяют. Ценности – это важнейшие нравственные ориентиры для человека и общества. Духовно-нравственные ценности России, объединяющие всех граждан страны.

ПЛАНИРУЕМЫЕ ОБРАЗОВАТЕЛЬНЫЕ РЕЗУЛЬТАТЫ

ЛИЧНОСТНЫЕ РЕЗУЛЬТАТЫ

В сфере гражданско-патриотического воспитания: становление ценностного отношения к своей Родине – России; осознание своей этнокультурной и российской гражданской идентичности; сопричастность к прошлому, настоящему и будущему своей страны и родного края; уважение к своему и другим народам; первоначальные представления о человеке как члене общества, о правах и ответственности, уважении и достоинстве человека, о нравственно-этических нормах поведения и правилах межличностных отношений.

В сфере духовно-нравственного воспитания: признание индивидуальности каждого человека; проявление сопереживания, уважения и доброжелательности; неприятие любых форм поведения, направленных на причинение физического и морального вреда другим людям.

В сфере эстетического воспитания: уважительное отношение и интерес к художественной культуре, восприимчивость к разным видам искусства, традициям и творчеству своего и других народов; стремление к самовыражению в разных видах художественной деятельности.

В сфере физического воспитания, формирования культуры здоровья и эмоционального благополучия: соблюдение правил здорового и безопасного (для себя и других людей) образа жизни в окружающей среде (в том числе информационной); бережное отношение к физическому и психическому здоровью.

В сфере трудового воспитания: осознание ценности труда в жизни человека и общества, ответственное потребление и бережное отношение к результатам труда, интерес к различным профессиям.

В сфере экологического воспитания: бережное отношение к природе; неприятие действий, приносящих ей вред.

В сфере понимания ценности научного познания: первоначальные представления о научной картине мира; познавательные интересы, активность, инициативность, любознательность и самостоятельность в познании.

МЕТАПРЕДМЕТНЫЕ РЕЗУЛЬТАТЫ

В сфере овладения познавательными универсальными учебными действиями: сравнивать объекты, устанавливать основания для сравнения, устанавливать аналогии; определять существенный признак для классификации, классифицировать предложенные объекты; находить закономерности и противоречия в рассматриваемых фактах, данных и наблюдениях на основе предложенного педагогическим работником алгоритма; выявлять недостаток информации для решения учебной (практической) задачи на основе

предложенного алгоритма; устанавливать причинно-следственные связи в ситуациях, поддающихся непосредственному наблюдению или знакомых по опыту, делать выводы; определять разрыв между реальным и желательным состоянием объекта (ситуации) на основе предложенных педагогическим работником вопросов; формулировать выводы и подкреплять их доказательствами на основе результатов проведённого наблюдения (опыта, измерения, классификации, сравнения, исследования); прогнозировать возможное развитие процессов, событий и их последствия в аналогичных или сходных ситуациях; выбирать источник получения информации, согласно заданному алгоритму находить в предложенном источнике информацию, представленную в явном виде, распознавать достоверную и недостоверную информацию самостоятельно или на основании предложенного педагогическим работником способа её проверки; соблюдать с помощью взрослых (педагогических работников, родителей (законных представителей) несовершеннолетних обучающихся) правила информационной безопасности при поиске информации в сети Интернет; анализировать и создавать текстовую, видео-, графическую, звуковую информацию в соответствии с учебной задачей.

В сфере овладения коммуникативными универсальными учебными действиями: воспринимать и формулировать суждения, выражать эмоции в соответствии с целями и условиями общения в знакомой среде; проявлять уважительное отношение к собеседнику, соблюдать правила ведения диалога и дискуссии, признавать возможность существования разных точек зрения, корректно и аргументированно высказывать своё мнение; строить речевое высказывание в соответствии с поставленной задачей; создавать устные и письменные тексты (описание, рассуждение, повествование); готовить небольшие публичные выступления, подбирать иллюстративный материал к тексту выступления; принимать цель совместной деятельности, коллективно строить действия по её достижению: распределять роли, договариваться, обсуждать процесс и результат совместной работы, проявлять готовность руководить, выполнять поручения, подчиняться, ответственно выполнять свою часть работы; оценивать свой вклад в общий результат. В сфере овладения регулятивными универсальными учебными действиями: планировать действия по решению учебной задачи для получения результата; выстраивать последовательность выбранных действий; устанавливать причины успеха/неудач учебной деятельности; корректировать свои учебные действия для преодоления ошибок.

ПРЕДМЕТНЫЕ РЕЗУЛЬТАТЫ

Предметные результаты представлены с учётом специфики содержания предметных областей, к которым имеет отношение содержание курса внеурочной деятельности «Разговоры о важном».

Русский язык: формирование первоначального представления о многообразии языков и культур на территории Российской Федерации, о языке как одной из главных духовно-нравственных ценностей народа; понимание роли языка как основного средства общения; осознание значения русского языка как государственного языка Российской Федерации; понимание роли русского языка как языка межнационального общения; осознание правильной устной и письменной речи как показателя общей культуры человека; овладение основными видами речевой деятельности на основе первоначальных представлений о нормах современного русского литературного языка; использование в речевой деятельности норм современного русского литературного языка и речевого этикета.

Литературное чтение: осознание значимости художественной литературы и произведений устного народного творчества для всестороннего развития личности человека; формирование первоначального представления о многообразии жанров художественных произведений и произведений устного народного творчества; овладение элементарными умениями анализа и интерпретации текста. Иностранный язык: знакомство представителей других стран с культурой России.

Математика и информатика: развитие логического мышления; приобретение опыта работы с информацией, представленной в графической и текстовой форме, развитие умений извлекать, анализировать, использовать информацию и делать выводы.

Окружающий мир: формирование уважительного отношения к своей семье и семейным традициям, родному краю, России, её истории и культуре, природе;

формирование чувства гордости за национальные свершения, открытия, победы; формирование первоначальных представлений о природных и социальных объектах как компонентах единого мира, о многообразии объектов и явлений природы, о связи мира живой и неживой природы; формирование основ рационального поведения и обоснованного принятия решений; формирование первоначальных представлений о традициях и обычаях, хозяйственных занятиях населения и массовых профессиях родного края, достопримечательностях столицы России и родного края, наиболее значимых объектах Всемирного культурного и природного наследия в России, важнейших для страны и личности событиях и фактах прошлого и настоящего России, основных правах и обязанностях гражданина Российской Федерации; развитие умений описывать, сравнивать и группировать изученные природные объекты и явления, выделяя их существенные признаки и отношения между объектами и явлениями; понимание простейших причинно-следственных связей в окружающем мире (в том числе на материале о природе и культуре родного края); приобретение базовых умений работы с доступной информацией (текстовой, графической, аудиовизуальной) о природе и обществе, безопасного использования электронных ресурсов образовательной организации и сети Интернет, получения информации из источников в современной информационной среде; формирование навыков здорового и безопасного образа жизни на основе выполнения правил безопасного поведения в окружающей среде, в том числе знаний о небезопасности разглашения личной и финансовой информации при общении с людьми вне семьи, в сети Интернет, и опыта соблюдения правил безопасного поведения при использовании личных финансов; приобретение опыта положительного эмоционально-ценностного отношения к природе, стремления действовать в окружающей среде в соответствии с экологическими нормами поведения.

Основы религиозных культур и светской этики: понимание необходимости нравственного совершенствования, духовного развития, роли в этом личных усилий человека; развитие умений анализировать и давать нравственную оценку поступкам, отвечать за них, проявлять готовность к сознательному самоограничению в поведении; построение суждений оценочного характера, раскрывающих значение нравственности, веры как регуляторов поведения человека в обществе и условий духовно-нравственного развития личности; понимание ценности семьи; овладение навыками общения с людьми разного вероисповедания, осознание, что оскорбление представителей другой веры есть нарушение нравственных норм поведения в обществе; понимание ценности человеческой жизни, человеческого достоинства, честного труда людей на благо человека, общества; формирование умений объяснять значение слов «милосердие», «сострадание», «прощение», «дружелюбие», находить образы, приводить примеры проявления любви к ближнему, милосердия и сострадания в религиозной культуре, истории России, современной жизни, открытость к сотрудничеству, готовность оказывать помощь; осуждение любых случаев унижения человеческого достоинства, знание общепринятых в российском обществе норм морали, отношений и поведения людей, основанных на российских традиционных духовных ценностях, конституционных правах, свободах и обязанностях гражданина.

Изобразительное искусство: выполнение творческих работ с использованием различных материалов и средств художественной выразительности изобразительного искусства; умение характеризовать виды и жанры изобразительного искусства; умение характеризовать отличительные особенности художественных промыслов России.

Музыка: знание основных жанров народной и профессиональной музыки.

Труд (технология): формирование общих представлений о мире профессий, значении труда в жизни человека и общества, многообразии предметов материальной культуры. Физическая культура: формирование общих представлений о физической культуре и спорте, физической активности человека, физических качествах, жизненно важных прикладных умениях и навыках, основных физических упражнениях; развитие умения взаимодействовать со сверстниками в игровых заданиях и игровой деятельности, соблюдая правила честной игры.

ТЕМАТИЧЕСКОЕ ПЛАНИРОВАНИЕ

1 КЛАСС

№ п/п	Наименование разделов и тем программы	Количество часов	Основное содержание	Основные виды деятельности	Цифровые ресурсы
1	Образ будущего. Ко Дню знаний	1	<p>Иметь позитивный образ будущего – значит понимать, к чему стремиться, и осознавать, что это придаёт жизни определённую, наполняя её глубокими смыслами и ценностями. Будущее России – это образ сильного и независимого государства, благополучие которого напрямую зависит от наших действий уже сегодня. День знаний – это праздник, который напоминает нам о важности и ценности образования, которое является основой позитивного образа будущего, ведь в условиях стремительных изменений в мире крайне важно учиться на протяжении всей жизни, чтобы идти в</p>	Беседа с обучающимися	https://razgovor.edsoo.ru/

			ногу со временем.		
2	Век информации. 120 лет. Информационному агентству России ТАСС	1	Информационное телеграфное агентство России (ИТАР-ТАСС) – это крупнейшее мировое агентство, одна из самых цитируемых новостных служб страны. Агентство неоднократно меняло названия, но всегда неизменными оставались его государственный статус и функции – быть источником достоверной информации о России для всего мира. В век информации крайне важен навык критического мышления. Необходимо уметь анализировать и оценивать информацию, распознавать фейки и не распространять их.	Беседа с обучающимися	https://razgovor.edsoo.ru/
3	Дорогами России	1	«Российские железные дороги» – крупнейшая российская компания, с большой историей, обеспечивающая пассажирские и транспортные	Беседа с обучающимися	https://razgovor.edsoo.ru/

			<p>перевозки. Вклад РЖД в совершенствование экономики страны. Железнодорожный транспорт – самый устойчивый и надёжный для пассажиров: всепогодный, безопасный и круглогодичный. Развитие транспортной сферы России. Профессии, связанные с железнодорожным транспортом.</p>		
4	Путь зерна	1	<p>Российское сельское хозяйство – ключевая отрасль промышленности нашей страны, главной задачей которой является производство продуктов питания. Агропромышленный комплекс России выполняет важнейшую миссию по обеспечению всех россиян продовольствием, а его мощности позволяют обеспечивать пшеницей треть всего</p>	Беседа с обучающимися	https://razgovor.edsoo.ru/

			<p>населения планеты. Сельское хозяйство - это отрасль, которая объединила в себе традиции нашего народа с современными технологиями: роботами, информационными системами, цифровыми устройствами. Разноплановость и востребованность сельскохозяйственных профессий, технологичность и экономическая привлекательность отрасли (агрохолдинги, фермерские хозяйства и т. п.)</p>		
5	День учителя	1	<p>Учитель – одна из важнейших в обществе профессий. Назначение учителя – социальное служение, образование и воспитание подрастающего поколения. В разные исторические времена труд учителя уважаем, социально значим, оказывает влияние на развитие образования</p>	Беседа с обучающимися	https://razgovor.edsoo.ru/

			<p>членов общества. Учитель – советчик, помощник, участник познавательной деятельности школьников.</p>		
6	Легенды о России	1	<p>Любовь к Родине, патриотизм – качества гражданина России. Знание истории страны, историческая правда, сохранение исторической памяти – основа мировоззренческого суверенитета страны. Попытки исказить роль России в мировой истории – одна из стратегий информационной войны против нашей страны.</p>	Беседа с обучающимися	https://razgovor.edsoo.ru/
7	Что значит быть взрослым?	1	<p>Быть взрослым – это нести ответственность за себя, своих близких и свою страну. Активная жизненная позиция, созидательный подход к жизни, умение принимать решения и осознавать их значение, жить в соответствии с духовно-нравственными</p>	Беседа с обучающимися	https://razgovor.edsoo.ru/

			ценностями общества – основа взрослого человека. Проекты, в которых младший школьник может проявлять свою ответственность и заботу о других.		
8	Как создать крепкую семью. День отца	1	<p>Семья как ценность для каждого гражданина страны. Крепкая семья – защита и забота каждого члена семьи о своих близких. Образ крепкой семьи в литературных произведениях. Преемственность поколений: семейные ценности и традиции (любовь, взаимопонимание, участие в семейном хозяйстве, воспитании детей). Особое отношение к старшему поколению, проявление действенного уважения, внимания к бабушкам и дедушкам, забота о них.</p>	Беседа с обучающимися	https://razgovor.edsoo.ru/
9	Гостеприимная Россия. Ко Дню народного единства	1	Быть взрослым – это нести ответственность за себя, своих близких и	Беседа с обучающимися	https://razgovor.edsoo.ru/

			<p>свою страну. Активная жизненная позиция, созидательный подход к жизни, умение принимать решения и осознавать их значение, жить в соответствии с духовно-нравственными ценностями общества – основа взрослого человека. Проекты, в которых младший школьник может проявлять свою ответственность и заботу о других. Как создать крепкую семью. День отца. Семья как ценность для каждого гражданина страны. Крепкая семья – защита и забота каждого члена семьи о своих близких. Образ крепкой семьи в литературных произведениях. Преемственность поколений: семейные ценности и традиции (любовь, взаимопонимание, участие в семейном хозяйстве, воспитании</p>		
--	--	--	---	--	--

			детей). Особое отношение к старшему поколению, проявление действенного уважения, внимания к бабушкам и дедушкам, забота о них.		
10	Твой вклад в общее дело	1	Уплата налогов – это коллективная и личная ответственность, вклад гражданина в благополучие государства и общества. Ни одно государство не может обойтись без налогов, это основа бюджета страны, основной источник дохода. Своим небольшим вкладом мы создаём будущее страны, процветание России. Каким будет мой личный вклад в общее дело?	Беседа с обучающимися	https://razgovor.edsoo.ru/
11	С заботой к себе и окружающим	1	Доброта и забота – качества настоящего человека, способного оказывать помощь и поддержку, проявлять милосердие. Доброе дело: кому оно необходимо и для кого предназначено.	Беседа с обучающимися	https://razgovor.edsoo.ru/

			<p>Добрые дела граждан России: благотворительность и пожертвование как проявление добрых чувств и заботы об окружающих.</p>		
12	День матери	1	<p>Мать, мама – главные в жизни человека слова. Мать – хозяйка в доме, хранительница семейного очага, воспитательница детей. Материнство – это счастье и ответственность. Многодетные матери: примеры из истории и современной жизни. «Мать-героиня» – высшее звание Российской Федерации. Как поздравить маму в её праздник – День матери?</p>	Беседа с обучающимися	https://razgovor.edsoo.ru/
13	Миссия-милосердие (ко Дню волонтера)	1	<p>Кто такой волонтер? Деятельность волонтеров как социальное служение в военное и мирное время: примеры из истории и современной жизни. Милосердие и забота – качества</p>	Беседа с обучающимися	https://razgovor.edsoo.ru/

			<p>волонтеров. Направления волонтерской деятельности: экологическое, социальное, медицинское, цифровое и т. д. Зооволонтерство – возможность заботы и помощи животным.</p>		
14	День Героев Отечества	1	<p>Герои Отечества – это самоотверженные и мужественные люди, которые любят свою Родину и трудятся во благо Отчизны. Качества героя – человека, ценою собственной жизни и здоровья спасающего других: смелость и отвага, самопожертвование и ответственность за судьбу других. Проявление уважения к героям, стремление воспитывать у себя волевые качества: смелость, решительность, стремление прийти на помощь. Участники СВО – защитники будущего нашей страны.</p>	Беседа с обучающимися	https://razgovor.edsoo.ru/
15	Как пишут законы?	1	Для чего нужны	Беседа с	https://razgovor.edsoo.ru/

			<p>законы? Как менялся свод российских законов от древних времён до наших дней.</p> <p>Законодательная власть в России. Что такое права и обязанности гражданина? От инициативы людей до закона: как появляется закон? Работа депутатов: от проблемы – к решению (позитивные примеры).</p>	обучающимися	ru/
16	Одна страна – одни традиции	1	<p>Новогодние традиции, объединяющие все народы России. Новый год – любимый семейный праздник. История возникновения новогоднего праздника в России. Участие детей в подготовке и встрече Нового года. Подарки и пожелания на Новый год. История создания новогодних игрушек. О чём люди мечтают в Новый год.</p>	Беседа с обучающимися	https://razgovor.edsoo.ru/
17	День российской печати	1	<p>Праздник посвящён работникам печати, в том числе редакторам,</p>	Беседа с обучающимися	https://razgovor.edsoo.ru/

			<p>журналистам, издателям, корректорам, – всем, кто в той или иной степени связан с печатью. Российские традиции издательского дела, история праздника. Издание печатных средств информации – коллективный труд людей многих профессий. Школьные средства массовой информации.</p>		
18	День студента	1	<p>День российского студенчества: история праздника и его традиции. История основания Московского государственного университета имени М.В. Ломоносова. Студенческие годы – это путь к овладению профессией, возможность для творчества и самореализации. Наука: научные открытия позволяют улучшить жизнь людей, обеспечивают прогресс общества. Науку делают талантливые,</p>	Беседа с обучающимися	https://razgovor.edsoo.ru/

			творческие, увлечённые люди.		
19	БРИКС (тема о международных отношениях)	1	Роль нашей страны в современном мире. БРИКС – символ многополярности мира. Единство и многообразие стран БРИКС. Взаимная поддержка помогает государствам развивать торговлю и экономику, обмениваться знаниями и опытом в различных сферах жизни общества. Россия успешно развивает контакты с широким кругом союзников и партнёров. Значение российской культуры для всего мира.	Беседа с обучающимися	https://razgovor.edsoo.ru/
20	Бизнес и технологическое предпринимательство	1	Что сегодня делается для успешного развития экономики России? Учиться сегодня нужно так, чтобы суметь в дальнейшем повысить уровень своего образования, перестроиться на использование новых цифровых технологий там, где их раньше никогда не было.	Беседа с обучающимися	https://razgovor.edsoo.ru/

21	Искусственный интеллект и человек. Стратегия взаимодействия	1	<p>Стратегия взаимодействия. Искусственный интеллект – стратегическая отрасль в России, оптимизирующая процессы и повышающая эффективность производства. Искусственный интеллект – помощник человека. ИИ помогает только при условии, если сам человек обладает хорошими знаниями и критическим мышлением. Правила безопасного использования цифровых ресурсов.</p>	Беседа с обучающимися	https://razgovor.edsoo.ru/
22	Что значит служить Отечеству? 280 лет со дня рождения Ф. Ушакова	1	<p>День защитника Отечества: исторические традиции. Профессия военного: кто её выбирает сегодня. Защита Отечества – обязанность гражданина Российской Федерации, проявление любви к родной земле, Родине. Честь и воинский долг. 280-летие со дня</p>	Беседа с обучающимися	https://razgovor.edsoo.ru/

			рождения великого русского флотоводца Ф.Ф. Ушакова. Качества российского воина: смелость, героизм, самопожертвование.		
23	Арктика – территория развития	1	Многообразие и красота природы России: представление о природных особенностях Арктики. Зима в Арктике самая холодная, снежная и суровая. Животные Арктики. Российские исследователи Арктики. Россия – мировой лидер атомной отрасли. Атомный ледокольный флот, развитие Северного морского пути. Знакомство с проектами развития Арктики.	Беседа с обучающимися	https://razgovor.edsoo.ru/
24	Международный женский день	1	Международный женский день – праздник благодарности и любви к женщине. Женщина в современном обществе – труженица, мать,	Беседа с обучающимися[https://razgovor.edsoo.ru/

			воспитатель детей. Великие женщины в истории России. Выдающиеся женщины XX века, прославившие Россию.		
25	Массовый спорт в России	1	Развитие массового спорта – вклад в благополучие и здоровье нации, будущие поколения страны. Здоровый образ жизни, забота о собственном здоровье, спорт как важнейшая часть жизни современного человека. Условия развития массового спорта в России.	Беседа с обучающимися	https://razgovor.edsoo.ru/
26	День воссоединения Крыма и Севастополя с Россией. 100-летие Артека	1	История и традиции Артека. После воссоединения Крыма и Севастополя с Россией Артек – это уникальный и современный комплекс из 9 лагерей, работающих круглый год. Артек – пространство для творчества, саморазвития и самореализации.	Беседа с обучающимися	https://razgovor.edsoo.ru/
27	Служение творчеством. Зачем людям искусство? 185 лет со дня рождения П.И. Чайковского	1	185 лет со дня рождения П.И. Чайковского.	Беседа с обучающимися	https://razgovor.edsoo.ru/

			<p>Искусство – это способ общения и диалога между поколениями и народами. Роль музыки в жизни человека: музыка сопровождает человека с рождения до конца жизни. Способность слушать, воспринимать и понимать музыку. Россия – страна с богатым культурным наследием, страна великих композиторов, писателей, художников, признанных во всём мире. Произведения П.И. Чайковского, служение своей стране творчеством.</p>		
28	Моя малая Родина (региональный и местный компонент)	1	<p>Россия – великая и уникальная страна, каждый из её регионов прекрасен и неповторим своими природными, экономическими и другими ресурсами. Любовь к родному краю, способность любоваться природой и беречь её – часть любви к Отчизне.</p>	Беседа с обучающимися	https://razgovor.edsoo.ru/

			<p>Патриот честно трудится, заботится о процветании своей страны, уважает её историю и культуру.</p>		
29	Герои космической отрасли	1	<p>Исследования космоса помогают нам понять, как возникла наша Вселенная. Россия – лидер в развитии космической отрасли. Полёты в космос – это результат огромного труда большого коллектива учёных, рабочих, космонавтов, которые обеспечили первенство нашей Родины в освоении космического пространства. В условиях невесомости космонавты проводят сложные научные эксперименты, что позволяет российской науке продвигаться в освоении новых материалов и создании новых технологий.</p>	Беседа с обучающимися	https://razgovor.edsoo.ru/
30	Гражданская авиация России	1	<p>Значение авиации для жизни общества и каждого человека. Как мечта летать изменила жизнь человека. Легендарная история</p>	Беседа с обучающимися	https://razgovor.edsoo.ru/

			<p>развития российской гражданской авиации. Героизм конструкторов, инженеров и лётчиков-испытателей первых российских самолётов. Мировые рекорды российских лётчиков. Современное авиастроение. Профессии, связанные с авиацией.</p>		
31	Медицина России	1	<p>Охрана здоровья граждан России – приоритет государственной политики страны. Современные поликлиники и больницы. Достижения российской медицины. Технологии будущего в области медицины. Профессия врача играет ключевую роль в поддержании и улучшении здоровья людей и их уровня жизни. Врач – не просто профессия, это настоящее призвание, требующее не только знаний, но и человеческого</p>	Беседа с обучающимися	https://razgovor.edsoo.ru/

			сочувствия, служения обществу.		
32	Что такое успех? (ко Дню труда)	1	Труд – основа жизни человека и развития общества. Человек должен иметь знания и умения, быть терпеливым и настойчивым, не бояться трудностей (труд и трудно – однокоренные слова), находить пути их преодоления. Чтобы добиться долгосрочного успеха, нужно много трудиться. Профессии будущего: что будет нужно стране, когда я вырасту?	Беседа с обучающимися	https://razgovor.edsoo.ru/
33	80-летие Победы в Великой Отечественной войне	1	День Победы – священная дата, память о которой передаётся от поколения к поколению. Историческая память: память о подвиге нашего народа в годы Великой Отечественной войны. Важно помнить нашу историю и чтить память всех людей, перенёсших тяготы войны. Бессмертный полк. Страницы	Беседа с обучающимися	https://razgovor.edsoo.ru/

			героического прошлого, которые нельзя забывать.		
34	Жизнь в Движении	1	19 мая – День детских общественных организаций. Детские общественные организации разных поколений объединяли и объединяют активных, целеустремлённых ребят. Участники детских общественных организаций находят друзей, вместе делают полезные дела и ощущают себя частью большого коллектива. Знакомство с проектами «Орлята России» и Движение Первых.	Беседа с обучающимися	https://razgovor.edsoo.ru/
35	Ценности, которые нас объединяют	1	Ценности – это важнейшие нравственные ориентиры для человека и общества. Духовно-нравственные ценности России, объединяющие всех граждан страны.	Беседа с обучающимися	https://razgovor.edsoo.ru/
ОБЩЕЕ КОЛИЧЕСТВО ЧАСОВ ПО ПРОГРАММЕ		35			

2 КЛАСС

№ п/п	Наименование разделов и тем программы	Количество часов	Основное содержание	Основные виды деятельности	Цифровые ресурсы
1	Образ будущего. Ко Дню знаний	1	<p>Иметь позитивный образ будущего – значит понимать, к чему стремиться, и осознавать, что это придаёт жизни определённую, наполняя её глубокими смыслами и ценностями. Будущее России – это образ сильного и независимого государства, благополучие которого напрямую зависит от наших действий уже сегодня. День знаний – это праздник, который напоминает нам о важности и ценности образования, которое является основой позитивного образа будущего, ведь в условиях стремительных изменений в мире крайне важно учиться на протяжении всей жизни, чтобы идти в ногу со временем.</p>	Беседа с обучающимися	https://razgovor.edsoo.ru/

2	Век информации. 120 лет. Информационному агентству России ТАСС	1	<p>Информационное телеграфное агентство России (ИТАР-ТАСС) – это крупнейшее мировое агентство, одна из самых цитируемых новостных служб страны. Агентство неоднократно меняло названия, но всегда неизменными оставались его государственный статус и функции – быть источником достоверной информации о России для всего мира. В век информации крайне важен навык критического мышления. Необходимо уметь анализировать и оценивать информацию, распознавать фейки и не распространять их.</p>	Беседа с обучающимися	https://razgovor.edsoo.ru/
3	Дорогами России	1	<p>«Российские железные дороги» – крупнейшая российская компания, с большой историей, обеспечивающая пассажирские и транспортные перевозки. Вклад</p>	Беседа с обучающимися	https://razgovor.edsoo.ru/

			<p>РЖД в совершенствовании экономики страны. Железнодорожный транспорт – самый устойчивый и надёжный для пассажиров: всепогодный, безопасный и круглогодичный. Развитие транспортной сферы России. Профессии, связанные с железнодорожным транспортом.</p>		
4	Путь зерна	1	<p>Российское сельское хозяйство – ключевая отрасль промышленности нашей страны, главной задачей которой является производство продуктов питания. Агропромышленный комплекс России выполняет важнейшую миссию по обеспечению всех россиян продовольствием, а его мощности позволяют обеспечивать пшеницей треть всего населения планеты.</p>	Беседа с обучающимися	https://razgovor.edsoo.ru/

			<p>Сельское хозяйство - это отрасль, которая объединила в себе традиции нашего народа с современными технологиями: роботами, информационными системами, цифровыми устройствами. Разноплановость и востребованность сельскохозяйственных профессий, технологичность и экономическая привлекательность отрасли (агрохолдинги, фермерские хозяйства и т. п.)</p>		
5	День учителя	1	<p>Учитель – одна из важнейших в обществе профессий. Назначение учителя – социальное служение, образование и воспитание подрастающего поколения. В разные исторические времена труд учителя уважаем, социально значим, оказывает влияние на развитие образования членов общества.</p>	Беседа с обучающимися	https://razgovor.edsoo.ru/

			Учитель – советчик, помощник, участник познавательной деятельности школьников.		
6	Легенды о России	1	Любовь к Родине, патриотизм – качества гражданина России. Знание истории страны, историческая правда, сохранение исторической памяти – основа мировоззренческого суверенитета страны. Попытки исказить роль России в мировой истории – одна из стратегий информационной войны против нашей страны.	Беседа с обучающимися	https://razgovor.edsoo.ru/
7	Что значит быть взрослым?	1	Быть взрослым – это нести ответственность за себя, своих близких и свою страну. Активная жизненная позиция, созидательный подход к жизни, умение принимать решения и осознавать их значение, жить в соответствии с духовно-нравственными ценностями общества	Беседа с обучающимися	https://razgovor.edsoo.ru/

			– основа взрослого человека. Проекты, в которых младший школьник может проявлять свою ответственность и заботу о других.		
8	Как создать крепкую семью. День отца	1	Семья как ценность для каждого гражданина страны. Крепкая семья – защита и забота каждого члена семьи о своих близких. Образ крепкой семьи в литературных произведениях. Преемственность поколений: семейные ценности и традиции (любовь, взаимопонимание, участие в семейном хозяйстве, воспитании детей). Особое отношение к старшему поколению, проявление действенного уважения, внимания к бабушкам и дедушкам, забота о них.	Беседа с обучающимися	https://razgovor.edsoo.ru/
9	Гостеприимная Россия. Ко Дню народного единства	1	Быть взрослым – это нести ответственность за себя, своих близких и свою страну.	Беседа с обучающимися	https://razgovor.edsoo.ru/

			<p>Активная жизненная позиция, созидательный подход к жизни, умение принимать решения и осознавать их значение, жить в соответствии с духовно-нравственными ценностями общества – основа взрослого человека. Проекты, в которых младший школьник может проявлять свою ответственность и заботу о других. Как создать крепкую семью. День отца. Семья как ценность для каждого гражданина страны. Крепкая семья – защита и забота каждого члена семьи о своих близких. Образ крепкой семьи в литературных произведениях. Преемственность поколений: семейные ценности и традиции (любовь, взаимопонимание, участие в семейном хозяйстве, воспитании детей). Особое</p>	
--	--	--	---	--

			отношение к старшему поколению, проявление действенного уважения, внимания к бабушкам и дедушкам, забота о них.		
10	Твой вклад в общее дело	1	Уплата налогов – это коллективная и личная ответственность, вклад гражданина в благополучие государства и общества. Ни одно государство не может обойтись без налогов, это основа бюджета страны, основной источник дохода. Своим небольшим вкладом мы создаём будущее страны, процветание России. Каким будет мой личный вклад в общее дело?	Беседа с обучающимися	https://razgovor.edsoo.ru/
11	С заботой к себе и окружающим	1	Доброта и забота – качества настоящего человека, способного оказывать помощь и поддержку, проявлять милосердие. Доброе дело: кому оно необходимо и для кого предназначено. Добрые дела граждан	Беседа с обучающимися	https://razgovor.edsoo.ru/

			России: благотворительность и пожертвование как проявление добрых чувств и заботы об окружающих.		
12	День матери	1	Мать, мама – главные в жизни человека слова. Мать – хозяйка в доме, хранительница семейного очага, воспитательница детей. Материнство – это счастье и ответственность. Многодетные матери: примеры из истории и современной жизни. «Мать-героиня» – высшее звание Российской Федерации. Как поздравить маму в её праздник – День матери?	Беседа с обучающимися	https://razgovor.edsoo.ru/
13	Миссия-милосердие (ко Дню волонтера)	1	Кто такой волонтер? Деятельность волонтеров как социальное служение в военное и мирное время: примеры из истории и современной жизни. Милосердие и забота – качества волонтеров.	Беседа с обучающимися	https://razgovor.edsoo.ru/

			<p>Направления волонтерской деятельности: экологическое, социальное, медицинское, цифровое и т. д. Зооволонтерство – возможность заботы и помощи животным.</p>		
14	День Героев Отечества	1	<p>Герои Отечества – это самоотверженные и мужественные люди, которые любят свою Родину и трудятся во благо Отчизны. Качества героя – человека, ценою собственной жизни и здоровья спасающего других: смелость и отвага, самопожертвование и ответственность за судьбу других. Проявление уважения к героям, стремление воспитывать у себя волевые качества: смелость, решительность, стремление прийти на помощь. Участники СВО – защитники будущего нашей страны.</p>	Беседа с обучающимися	https://razgovor.edsoo.ru/
15	Как пишут законы?	1	<p>Для чего нужны законы? Как менялся</p>	Беседа с обучающимися	https://razgovor.edsoo.ru/

			<p>свод российских законов от древних времён до наших дней.</p> <p>Законодательная власть в России. Что такое права и обязанности гражданина? От инициативы людей до закона: как появляется закон? Работа депутатов: от проблемы – к решению (позитивные примеры).</p>		
16	Одна страна – одни традиции	1	<p>Новогодние традиции, объединяющие все народы России. Новый год – любимый семейный праздник. История возникновения новогоднего праздника в России. Участие детей в подготовке и встрече Нового года. Подарки и пожелания на Новый год. История создания новогодних игрушек. О чём люди мечтают в Новый год.</p>	Беседа с обучающимися	https://razgovor.edsoo.ru/
17	День российской печати	1	<p>Праздник посвящён работникам печати, в том числе редакторам, журналистам,</p>	Беседа с обучающимися	https://razgovor.edsoo.ru/

			<p>издателям, корректорам, – всем, кто в той или иной степени связан с печатью. Российские традиции издательского дела, история праздника. Издание печатных средств информации – коллективный труд людей многих профессий. Школьные средства массовой информации.</p>		
18	День студента	1	<p>День российского студенчества: история праздника и его традиции. История основания Московского государственного университета имени М.В. Ломоносова. Студенческие годы – это путь к овладению профессией, возможность для творчества и самореализации. Наука: научные открытия позволяют улучшить жизнь людей, обеспечивают прогресс общества. Науку делают талантливые, творческие,</p>	Беседа с обучающимися	https://razgovor.edsoo.ru/

			увлечённые люди.		
19	БРИКС (тема о международных отношениях)	1	Роль нашей страны в современном мире. БРИКС – символ многополярности мира. Единство и многообразие стран БРИКС. Взаимная поддержка помогает государствам развивать торговлю и экономику, обмениваться знаниями и опытом в различных сферах жизни общества. Россия успешно развивает контакты с широким кругом союзников и партнёров. Значение российской культуры для всего мира.	Беседа с обучающимися	https://razgovor.edsoo.ru/
20	Бизнес и технологическое предпринимательство	1	Что сегодня делается для успешного развития экономики России? Учиться сегодня нужно так, чтобы суметь в дальнейшем повысить уровень своего образования, перестроиться на использование новых цифровых технологий там, где их раньше никогда не было.	Беседа с обучающимися	https://razgovor.edsoo.ru/
21	Искусственный интеллект и человек.	1	Стратегия	Беседа с	https://razgovor.edsoo.ru/

	Стратегия взаимодействия		<p>взаимодействия. Искусственный интеллект – стратегическая отрасль в России, оптимизирующая процессы и повышающая эффективность производства. Искусственный интеллект – помощник человека. ИИ помогает только при условии, если сам человек обладает хорошими знаниями и критическим мышлением. Правила безопасного использования цифровых ресурсов.</p>	обучающимися	ru/
22	Что значит служить Отечеству? 280 лет со дня рождения Ф. Ушакова	1	<p>День защитника Отечества: исторические традиции. Профессия военного: кто её выбирает сегодня. Защита Отечества – обязанность гражданина Российской Федерации, проявление любви к родной земле, Родине. Честь и воинский долг. 280-летие со дня рождения великого</p>	Беседа с обучающимися	https://razgovor.edsoo.ru/

			русского флотоводца Ф.Ф. Ушакова. Качества российского воина: смелость, героизм, самопожертвование.		
23	Арктика – территория развития	1	Многообразие и красота природы России: представление о природных особенностях Арктики. Зима в Арктике самая холодная, снежная и суровая. Животные Арктики. Российские исследователи Арктики. Россия – мировой лидер атомной отрасли. Атомный ледокольный флот, развитие Северного морского пути. Знакомство с проектами развития Арктики.	Беседа с обучающимися	https://razgovor.edsoo.ru/
24	Международный женский день	1	Международный женский день – праздник благодарности и любви к женщине. Женщина в современном обществе – труженица, мать, воспитатель детей.	Беседа с обучающимися	https://razgovor.edsoo.ru/

			Великие женщины в истории России. Выдающиеся женщины XX века, прославившие Россию.		
25	Массовый спорт в России	1	Развитие массового спорта – вклад в благополучие и здоровье нации, будущее поколения страны. Здоровый образ жизни, забота о собственном здоровье, спорт как важнейшая часть жизни современного человека. Условия развития массового спорта в России.	Беседа с обучающимися	https://razgovor.edsoo.ru/
26	День воссоединения Крыма и Севастополя с Россией. 100-летие Артека	1	История и традиции Артека. После воссоединения Крыма и Севастополя с Россией Артек – это уникальный и современный комплекс из 9 лагерей, работающих круглый год. Артек – пространство для творчества, саморазвития и самореализации.	Беседа с обучающимися	https://razgovor.edsoo.ru/
27	Служение творчеством. Зачем людям искусство? 185 лет со дня рождения П.И. Чайковского	1	185 лет со дня рождения П.И. Чайковского. Искусство – это	Беседа с обучающимися	https://razgovor.edsoo.ru/

			<p>способ общения и диалога между поколениями и народами. Роль музыки в жизни человека: музыка сопровождает человека с рождения до конца жизни. Способность слушать, воспринимать и понимать музыку. Россия – страна с богатым культурным наследием, страна великих композиторов, писателей, художников, признанных во всём мире. Произведения П.И. Чайковского, служение своей стране творчеством.</p>		
28	Моя малая Родина (региональный и местный компонент)	1	<p>Россия – великая и уникальная страна, каждый из её регионов прекрасен и неповторим своими природными, экономическими и другими ресурсами. Любовь к родному краю, способность любоваться природой и беречь её – часть любви к Отчизне. Патриот честно</p>	Беседа с обучающимися	https://razgovor.edsoo.ru/

			трудится, заботится о процветании своей страны, уважает её историю и культуру.		
29	Герои космической отрасли	1	<p>Исследования космоса помогают нам понять, как возникла наша Вселенная. Россия – лидер в развитии космической отрасли. Полёты в космос – это результат огромного труда большого коллектива учёных, рабочих, космонавтов, которые обеспечили первенство нашей Родины в освоении космического пространства. В условиях невесомости космонавты проводят сложные научные эксперименты, что позволяет российской науке продвигаться в освоении новых материалов и создании новых технологий.</p>	Беседа с обучающимися	https://razgovor.edsoo.ru/
30	Гражданская авиация России	1	<p>Значение авиации для жизни общества и каждого человека. Как мечта летать изменила жизнь человека. Легендарная история развития российской</p>	Беседа с обучающимися	https://razgovor.edsoo.ru/

			<p>гражданской авиации. Героизм конструкторов, инженеров и лётчиков-испытателей первых российских самолётов. Мировые рекорды российских лётчиков. Современное авиастроение. Профессии, связанные с авиацией.</p>		
31	Медицина России	1	<p>Охрана здоровья граждан России – приоритет государственной политики страны. Современные поликлиники и больницы. Достижения российской медицины. Технологии будущего в области медицины. Профессия врача играет ключевую роль в поддержании и улучшении здоровья людей и их уровня жизни. Врач – не просто профессия, это настоящее призвание, требующее не только знаний, но и человеческого сочувствия, служения</p>	Беседа с обучающимися	https://razgovor.edsoo.ru/

			обществу.		
32	Что такое успех? (ко Дню труда)	1	<p>Труд – основа жизни человека и развития общества. Человек должен иметь знания и умения, быть терпеливым и настойчивым, не бояться трудностей (труд и трудно – однокоренные слова), находить пути их преодоления. Чтобы добиться долгосрочного успеха, нужно много трудиться. Профессии будущего: что будет нужно стране, когда я вырасту?</p>	Беседа с обучающимися	https://razgovor.edsoo.ru/
33	80-летие Победы в Великой Отечественной войне	1	<p>День Победы – священная дата, память о которой передаётся от поколения к поколению. Историческая память: память о подвиге нашего народа в годы Великой Отечественной войны. Важно помнить нашу историю и чтить память всех людей, перенёсших тяготы войны. Бессмертный полк. Страницы героического</p>	Беседа с обучающимися	https://razgovor.edsoo.ru/

			прошлого, которые нельзя забывать.		
34	Жизнь в Движении	1	19 мая – День детских общественных организаций. Детские общественные организации разных поколений объединяли и объединяют активных, целеустремлённых ребят. Участники детских общественных организаций находят друзей, вместе делают полезные дела и ощущают себя частью большого коллектива. Знакомство с проектами «Орлята России» и Движение Первых.	Беседа с обучающимися	https://razgovor.edsoo.ru/
35	Ценности, которые нас объединяют	1	Ценности – это важнейшие нравственные ориентиры для человека и общества. Духовно-нравственные ценности России, объединяющие всех граждан страны.	Беседа с обучающимися	https://razgovor.edsoo.ru/
ОБЩЕЕ КОЛИЧЕСТВО ЧАСОВ ПО ПРОГРАММЕ		35			

3 КЛАСС

№ п/п	Наименование разделов и тем программы	Количество часов	Основное содержание	Основные виды деятельности	Цифровые ресурсы
1	Образ будущего. Ко Дню знаний	1	<p>Иметь позитивный образ будущего – значит понимать, к чему стремиться, и осознавать, что это придаёт жизни определённую, наполняя её глубокими смыслами и ценностями. Будущее России – это образ сильного и независимого государства, благополучие которого напрямую зависит от наших действий уже сегодня. День знаний – это праздник, который напоминает нам о важности и ценности образования, которое является основой позитивного образа будущего, ведь в условиях стремительных</p>	Беседа с обучающимися	https://razgovor.edsoo.ru/

			<p>изменений в мире крайне важно учиться на протяжении всей жизни, чтобы идти в ногу со временем.</p>		
2	<p>Век информации. 120 лет. Информационному агентству России ТАСС</p>	1	<p>Информационное телеграфное агентство России (ИТАР-ТАСС) – это крупнейшее мировое агентство, одна из самых цитируемых новостных служб страны. Агентство неоднократно меняло названия, но всегда неизменными оставались его государственный статус и функции – быть источником достоверной информации о России для всего мира. В век информации крайне важен навык критического мышления. Необходимо уметь анализировать и оценивать информацию, распознавать фейки и не распространять их.</p>	<p>Беседа с обучающимися</p>	<p>https://razgovor.edsoo.ru/</p>

3	Дорогами России	1	<p>«Российские железные дороги» – крупнейшая российская компания, с большой историей, обеспечивающая пассажирские и транспортные перевозки. Вклад РЖД в совершенствование экономики страны. Железнодорожный транспорт – самый устойчивый и надёжный для пассажиров: всепогодный, безопасный и круглогодичный. Развитие транспортной сферы России. Профессии, связанные с железнодорожным транспортом.</p>	Беседа с обучающимися	https://razgovor.edsoo.ru/
4	Путь зерна	1	<p>Учитель – одна из важнейших в обществе профессий. Назначение учителя – социальное служение, образование и воспитание подрастающего поколения. В разные</p>	Беседа с обучающимися	https://razgovor.edsoo.ru/

			исторические времена труд учителя уважаем, социально значим, оказывает влияние на развитие образования членов общества. Учитель – советчик, помощник, участник познавательной деятельности школьников.		
5	День учителя	1	Любовь к Родине, патриотизм – качества гражданина России. Знание истории страны, историческая правда, сохранение исторической памяти – основа мировоззренческого суверенитета страны. Попытки исказить роль России в мировой истории – одна из стратегий информационной войны против нашей страны.	Беседа с обучающимися	https://razgovor.edsoo.ru/
6	Легенды о России	1	Любовь к Родине, патриотизм – качества гражданина России. Знание истории страны, историческая	Беседа с обучающимися	https://razgovor.edsoo.ru/

			<p>правда, сохранение исторической памяти – основа мировоззренческого суверенитета страны. Попытки исказить роль России в мировой истории – одна из стратегий информационной войны против нашей страны.</p>		
7	Что значит быть взрослым?	1	<p>Быть взрослым – это нести ответственность за себя, своих близких и свою страну. Активная жизненная позиция, созидательный подход к жизни, умение принимать решения и осознавать их значение, жить в соответствии с духовно-нравственными ценностями общества – основа взрослого человека. Проекты, в которых младший школьник может проявлять свою ответственность и заботу о других.</p>	Беседа с обучающимися	https://razgovor.edsoo.ru/

8	Как создать крепкую семью. День отца	1	<p>Семья как ценность для каждого гражданина страны. Крепкая семья – защита и забота каждого члена семьи о своих близких. Образ крепкой семьи в литературных произведениях. Преемственность поколений: семейные ценности и традиции (любовь, взаимопонимание, участие в семейном хозяйстве, воспитании детей). Особое отношение к старшему поколению, проявление действенного уважения, внимания к бабушкам и дедушкам, забота о них.</p>	Беседа с обучающимися	https://razgovor.edsoo.ru/
9	Гостеприимная Россия. Ко Дню народного единства	1	<p>Гостеприимство – качество, объединяющее все народы России. Семейные традиции встречи гостей, кулинарные традиции народов России. Путешествие по</p>	Беседа с обучающимися	https://razgovor.edsoo.ru/

			<p>России – это знакомство с культурой, историей и традициями разных народов. Гастрономический туризм – это вид путешествий, основой которого являются поездки туристов по стране с целью знакомства с особенностями местной кухни и кулинарных традиций.</p>		
10	Твой вклад в общее дело	1	<p>Уплата налогов – это коллективная и личная ответственность, вклад гражданина в благополучие государства и общества. Ни одно государство не может обойтись без налогов, это основа бюджета страны, основной источник дохода. Своим небольшим вкладом мы создаём будущее страны, процветание России. Каким будет мой личный вклад в общее дело?</p>	Беседа с обучающимися	https://razgovor.edsoo.ru/
11	С заботой к себе и окружающим	1	<p>Доброта и забота – качества</p>	Беседа с обучающимися	https://razgovor.edsoo.ru/

			<p>настоящего человека, способного оказывать помощь и поддержку, проявлять милосердие. Доброе дело: кому оно необходимо и для кого предназначено. Добрые дела граждан России: благотворительность и пожертвование как проявление добрых чувств и заботы об окружающих.</p>		
12	День матери	1	<p>Мать, мама – главные в жизни человека слова. Мать – хозяйка в доме, хранительница семейного очага, воспитательница детей. Материнство – это счастье и ответственность. Многодетные матери: примеры из истории и современной жизни. «Мать-героиня» – высшее звание Российской Федерации. Как поздравить маму в её праздник – День матери?</p>	Беседа с обучающимися	https://razgovor.edsoo.ru/

13	Миссия-милосердие (ко Дню волонтера)	1	<p>Кто такой волонтер? Деятельность волонтеров как социальное служение в военное и мирное время: примеры из истории и современной жизни. Милосердие и забота – качества волонтеров. Направления волонтерской деятельности: экологическое, социальное, медицинское, цифровое и т. д. Зооволонтерство – возможность заботы и помощи животным.</p>	Беседа с обучающимися	https://razgovor.edsoo.ru/
14	День Героев Отечества	1	<p>Герои Отечества – это самоотверженные и мужественные люди, которые любят свою Родину и трудятся во благо Отчизны. Качества героя – человека, ценою собственной жизни и здоровья спасающего других: смелость и отвага, самопожертвование и ответственность за</p>	Беседа с обучающимися	https://razgovor.edsoo.ru/

			<p>судьбу других. Проявление уважения к героям, стремление воспитывать у себя волевые качества: смелость, решительность, стремление прийти на помощь. Участники СВО – защитники будущего нашей страны.</p>		
15	Как пишут законы?	1	<p>Для чего нужны законы? Как менялся свод российских законов от древних времён до наших дней. Законодательная власть в России. Что такое права и обязанности гражданина? От инициативы людей до закона: как появляется закон? Работа депутатов: от проблемы – к решению (позитивные примеры).</p>	Беседа с обучающимися	https://razgovor.edsoo.ru/
16	Одна страна – одни традиции	1	<p>Новогодние традиции, объединяющие все народы России. Новый год –</p>	Беседа с обучающимися	https://razgovor.edsoo.ru/

			<p>любимый семейный праздник. История возникновения новогоднего праздника в России. Участие детей в подготовке и встрече Нового года. Подарки и пожелания на Новый год. История создания новогодних игрушек. О чём люди мечтают в Новый год.</p>		
17	День российской печати	1	<p>Праздник посвящён работникам печати, в том числе редакторам, журналистам, издателям, корректорам, – всем, кто в той или иной степени связан с печатью. Российские традиции издательского дела, история праздника. Издание печатных средств информации – коллективный труд людей многих профессий. Школьные средства массовой информации.</p>	Беседа с обучающимися	https://razgovor.edsoo.ru/

18	День студента	1	<p>День российского студенчества: история праздника и его традиции. История основания Московского государственного университета имени М.В. Ломоносова. Студенческие годы – это путь к овладению профессией, возможность для творчества и самореализации. Наука: научные открытия позволяют улучшать жизнь людей, обеспечивают прогресс общества. Науку делают талантливые, творческие, увлечённые люди.</p>	Беседа с обучающимися	https://razgovor.edsoo.ru/
19	БРИКС (тема о международных отношениях)	1	<p>Роль нашей страны в современном мире. БРИКС – символ многополярности мира. Единство и многообразие стран БРИКС. Взаимная поддержка помогает государствам развивать торговлю и экономику,</p>	Беседа с обучающимися	https://razgovor.edsoo.ru/

			обмениваться знаниями и опытом в различных сферах жизни общества. Россия успешно развивает контакты с широким кругом союзников и партнёров. Значение российской культуры для всего мира.		
20	Бизнес и технологическое предпринимательство	1	Что сегодня делается для успешного развития экономики России? Учиться сегодня нужно так, чтобы суметь в дальнейшем повысить уровень своего образования, перестроиться на использование новых цифровых технологий там, где их раньше никогда не было.	Беседа с обучающимися	https://razgovor.edsoo.ru/
21	Искусственный интеллект и человек. Стратегия взаимодействия	1	Стратегия взаимодействия. Искусственный интеллект – стратегическая отрасль в России, оптимизирующая процессы и повышающая эффективность	Беседа с обучающимися	https://razgovor.edsoo.ru/

			<p>производства. Искусственный интеллект – помощник человека. ИИ помогает только при условии, если сам человек обладает хорошими знаниями и критическим мышлением. Правила безопасного использования цифровых ресурсов.</p>		
22	<p>Что значит служить Отечеству? 280 лет со дня рождения Ф. Ушакова</p>	1	<p>День защитника Отечества: исторические традиции. Профессия военного: кто её выбирает сегодня. Защита Отечества – обязанность гражданина Российской Федерации, проявление любви к родной земле, Родине. Честь и воинский долг. 280-летие со дня рождения великого русского флотоводца Ф.Ф. Ушакова. Качества российского воина: смелость, героизм,</p>	<p>Беседа с обучающимися</p>	<p>https://razgovor.edsoo.ru/</p>

			самопожертвование.		
23	Арктика – территория развития	1	<p>Многообразие и красота природы России: представление о природных особенностях Арктики. Зима в Арктике самая холодная, снежная и суровая. Животные Арктики. Российские исследователи Арктики. Россия – мировой лидер атомной отрасли. Атомный ледокольный флот, развитие Северного морского пути. Знакомство с проектами развития Арктики.</p>	Беседа с обучающимися	https://razgovor.edsoo.ru/
24	Международный женский день	1	<p>Международный женский день – праздник благодарности и любви к женщине. Женщина в современном обществе – труженица, мать, воспитатель детей. Великие женщины в истории России. Выдающиеся женщины XX века,</p>	Беседа с обучающимися	https://razgovor.edsoo.ru/

			прославившие Россию.		
25	Массовый спорт в России	1	Развитие массового спорта – вклад в благополучие и здоровье нации, будущие поколения страны. Здоровый образ жизни, забота о собственном здоровье, спорт как важнейшая часть жизни современного человека. Условия развития массового спорта в России.	Беседа с обучающимися	https://razgovor.edsoo.ru/
26	День воссоединения Крыма и Севастополя с Россией. 100-летие Артека	1	История и традиции Артека. После воссоединения Крыма и Севастополя с Россией Артек – это уникальный и современный комплекс из 9 лагерей, работающих круглый год. Артек – пространство для творчества, саморазвития и самореализации.	Беседа с обучающимися	https://razgovor.edsoo.ru/
27	Служение творчеством. Зачем людям искусство? 185 лет со дня рождения П.И. Чайковского	1	185 лет со дня рождения П.И. Чайковского. Искусство – это	Беседа с обучающимися	https://razgovor.edsoo.ru/

			<p>способ общения и диалога между поколениями и народами. Роль музыки в жизни человека: музыка сопровождает человека с рождения до конца жизни. Способность слушать, воспринимать и понимать музыку. Россия – страна с богатым культурным наследием, страна великих композиторов, писателей, художников, признанных во всём мире. Произведения П.И. Чайковского, служение своей стране творчеством.</p>		
28	Моя малая Родина (региональный и местный компонент)	1	<p>Россия – великая и уникальная страна, каждый из её регионов прекрасен и неповторим своими природными, экономическими и другими ресурсами. Любовь к родному краю, способность любоваться</p>	Беседа с обучающимися	https://razgovor.edsoo.ru/

			природой и беречь её – часть любви к Отчизне. Патриот честно трудится, заботится о процветании своей страны, уважает её историю и культуру.		
29	Герои космической отрасли	1	Исследования космоса помогают нам понять, как возникла наша Вселенная. Россия – лидер в развитии космической отрасли. Полёты в космос – это результат огромного труда большого коллектива учёных, рабочих, космонавтов, которые обеспечили первенство нашей Родины в освоении космического пространства. В условиях невесомости космонавты проводят сложные научные эксперименты, что позволяет российской науке продвигаться в освоении новых материалов и	Беседа с обучающимися	https://razgovor.edsoo.ru/

			создании новых технологий.		
30	Гражданская авиация России	1	<p>Значение авиации для жизни общества и каждого человека. Как мечта летать изменила жизнь человека.</p> <p>Легендарная история развития российской гражданской авиации. Героизм конструкторов, инженеров и лётчиков-испытателей первых российских самолётов. Мировые рекорды российских лётчиков.</p> <p>Современное авиастроение. Профессии, связанные с авиацией.</p>	Беседа с обучающимися	https://razgovor.edsoo.ru/
31	Медицина России	1	<p>Охрана здоровья граждан России – приоритет государственной политики страны.</p> <p>Современные поликлиники и больницы.</p> <p>Достижения российской медицины.</p> <p>Технологии</p>	Беседа с обучающимися	https://razgovor.edsoo.ru/

			<p>будущего в области медицины. Профессия врача играет ключевую роль в поддержании и улучшении здоровья людей и их уровня жизни. Врач – не просто профессия, это настоящее призвание, требующее не только знаний, но и человеческого сочувствия, служения обществу.</p>		
32	Что такое успех? (ко Дню труда)	1	<p>Труд – основа жизни человека и развития общества. Человек должен иметь знания и умения, быть терпеливым и настойчивым, не бояться трудностей (труд и трудно – однокоренные слова), находить пути их преодоления. Чтобы добиться долгосрочного успеха, нужно много трудиться. Профессии будущего: что будет нужно стране, когда</p>	Беседа с обучающимися	https://razgovor.edsoo.ru/

			я вырасту?		
33	80-летие Победы в Великой Отечественной войне	1	<p>День Победы – священная дата, память о которой передаётся от поколения к поколению. Историческая память: память о подвиге нашего народа в годы Великой Отечественной войны. Важно помнить нашу историю и чтить память всех людей, перенёсших тяготы войны. Бессмертный полк. Страницы героического прошлого, которые нельзя забывать.</p>	Беседа с обучающимися	https://razgovor.edsoo.ru/
34	Жизнь в Движении	1	<p>19 мая – День детских общественных организаций. Детские общественные организации разных поколений объединяли и объединяют активных, целеустремлённых ребят. Участники детских общественных</p>	Беседа с обучающимися	https://razgovor.edsoo.ru/

			<p>организаций находят друзей, вместе делают полезные дела и ощущают себя частью большого коллектива. Знакомство с проектами «Орлята России» и Движение Первых.</p>		
35	Ценности, которые нас объединяют	1	<p>Ценности – это важнейшие нравственные ориентиры для человека и общества. Духовно-нравственные ценности России, объединяющие всех граждан страны.</p>	Беседа с обучающимися	https://razgovor.edsoo.ru/
ОБЩЕЕ КОЛИЧЕСТВО ЧАСОВ ПО ПРОГРАММЕ		35			

4 КЛАСС

№ п/п	Наименование разделов и тем программы	Количество часов	Основное содержание	Основные виды деятельности	Цифровые ресурсы
1	Образ будущего. Ко Дню знаний	1	<p>Иметь позитивный образ будущего – значит понимать, к чему стремиться, и осознавать, что это придаёт жизни определённую, наполняя её глубокими смыслами и ценностями. Будущее России – это образ сильного и независимого государства, благополучие которого напрямую зависит от наших действий уже сегодня. День знаний – это праздник, который напоминает нам о важности и ценности образования, которое является основой позитивного образа будущего, ведь в условиях стремительных изменений в мире крайне важно учиться на протяжении всей жизни, чтобы идти в ногу со временем.</p>	Беседа с обучающимися	https://razgovor.edsoo.ru/

2	Век информации. 120 лет. Информационному агентству России ТАСС	1	<p>Информационное телеграфное агентство России (ИТАР-ТАСС) – это крупнейшее мировое агентство, одна из самых цитируемых новостных служб страны. Агентство неоднократно меняло названия, но всегда неизменными оставались его государственный статус и функции – быть источником достоверной информации о России для всего мира. В век информации крайне важен навык критического мышления. Необходимо уметь анализировать и оценивать информацию, распознавать фейки и не распространять их.</p>	Беседа с обучающимися	https://razgovor.edsoo.ru/
3	Дорогами России	1	<p>«Российские железные дороги» – крупнейшая российская компания, с большой историей, обеспечивающая пассажирские и транспортные перевозки. Вклад</p>	Беседа с обучающимися	https://razgovor.edsoo.ru/

			<p>РЖД в совершенствовании экономики страны. Железнодорожный транспорт – самый устойчивый и надёжный для пассажиров: всепогодный, безопасный и круглогодичный. Развитие транспортной сферы России. Профессии, связанные с железнодорожным транспортом.</p>		
4	Путь зерна	1	<p>Российское сельское хозяйство – ключевая отрасль промышленности нашей страны, главной задачей которой является производство продуктов питания. Агропромышленный комплекс России выполняет важнейшую миссию по обеспечению всех россиян продовольствием, а его мощности позволяют обеспечивать пшеницей треть всего населения планеты.</p>	Беседа с обучающимися	https://razgovor.edsoo.ru/

			<p>Сельское хозяйство - это отрасль, которая объединила в себе традиции нашего народа с современными технологиями: роботами, информационными системами, цифровыми устройствами. Разноплановость и востребованность сельскохозяйственных профессий, технологичность и экономическая привлекательность отрасли (агрохолдинги, фермерские хозяйства и т. п.)</p>		
5	День учителя	1	<p>Учитель – одна из важнейших в обществе профессий. Назначение учителя – социальное служение, образование и воспитание подрастающего поколения. В разные исторические времена труд учителя уважаем, социально значим, оказывает влияние на развитие образования членов общества.</p>	Беседа с обучающимися	https://razgovor.edsoo.ru/

			Учитель – советчик, помощник, участник познавательной деятельности школьников.		
6	Легенды о России	1	Любовь к Родине, патриотизм – качества гражданина России. Знание истории страны, историческая правда, сохранение исторической памяти – основа мировоззренческого суверенитета страны. Попытки исказить роль России в мировой истории – одна из стратегий информационной войны против нашей страны.	Беседа с обучающимися	https://razgovor.edsoo.ru/
7	Что значит быть взрослым?	1	Быть взрослым – это нести ответственность за себя, своих близких и свою страну. Активная жизненная позиция, созидательный подход к жизни, умение принимать решения и осознавать их значение, жить в соответствии с духовно-нравственными ценностями общества	Беседа с обучающимися	https://razgovor.edsoo.ru/

			– основа взрослого человека. Проекты, в которых младший школьник может проявлять свою ответственность и заботу о других.		
8	Как создать крепкую семью. День отца	1	Семья как ценность для каждого гражданина страны. Крепкая семья – защита и забота каждого члена семьи о своих близких. Образ крепкой семьи в литературных произведениях. Преемственность поколений: семейные ценности и традиции (любовь, взаимопонимание, участие в семейном хозяйстве, воспитании детей). Особое отношение к старшему поколению, проявление действенного уважения, внимания к бабушкам и дедушкам, забота о них.	Беседа с обучающимися	https://razgovor.edsoo.ru/
9	Гостеприимная Россия. Ко Дню народного единства	1	Гостеприимство – качество, объединяющее все народы России. Семейные традиции	Беседа с обучающимися	https://razgovor.edsoo.ru/

			<p>встречи гостей, кулинарные традиции народов России. Путешествие по России – это знакомство с культурой, историей и традициями разных народов.</p> <p>Гастрономический туризм – это вид путешествий, основой которого являются поездки туристов по стране с целью знакомства с особенностями местной кухни и кулинарных традиций.</p>		
10	Твой вклад в общее дело	1	<p>Уплата налогов – это коллективная и личная ответственность, вклад гражданина в благополучие государства и общества. Ни одно государство не может обойтись без налогов, это основа бюджета страны, основной источник дохода. Своим небольшим вкладом мы создаём будущее страны, процветание России. Каким будет мой</p>	Беседа с обучающимися	https://razgovor.edsoo.ru/

			личный вклад в общее дело?		
11	С заботой к себе и окружающим	1	<p>Доброта и забота – качества настоящего человека, способного оказывать помощь и поддержку, проявлять милосердие. Доброе дело: кому оно необходимо и для кого предназначено. Добрые дела граждан России: благотворительность и пожертвование как проявление добрых чувств и заботы об окружающих.</p>	Беседа с обучающимися	https://razgovor.edsoo.ru/
12	День матери	1	<p>Мать, мама – главные в жизни человека слова. Мать – хозяйка в доме, хранительница семейного очага, воспитательница детей. Материнство – это счастье и ответственность. Многодетные матери: примеры из истории и современной жизни. «Мать-героиня» – высшее звание Российской Федерации. Как поздравить маму в её праздник – День матери?</p>	Беседа с обучающимися	https://razgovor.edsoo.ru/

13	Миссия-милосердие (ко Дню волонтера)	1	<p>Кто такой волонтер? Деятельность волонтеров как социальное служение в военное и мирное время: примеры из истории и современной жизни. Милосердие и забота – качества волонтеров. Направления волонтерской деятельности: экологическое, социальное, медицинское, цифровое и т. д. Зооволонтерство – возможность заботы и помощи животным.</p>	Беседа с обучающимися	https://razgovor.edsoo.ru/
14	День Героев Отечества	1	<p>Герои Отечества – это самоотверженные и мужественные люди, которые любят свою Родину и трудятся во благо Отчизны. Качества героя – человека, ценою собственной жизни и здоровья спасающего других: смелость и отвага, самопожертвование и ответственность за судьбу других. Проявление уважения</p>	Беседа с обучающимися	https://razgovor.edsoo.ru/

			к героям, стремление воспитывать у себя волевые качества: смелость, решительность, стремление прийти на помощь. Участники СВО – защитники будущего нашей страны.		
15	Как пишут законы?	1	Для чего нужны законы? Как менялся свод российских законов от древних времён до наших дней. Законодательная власть в России. Что такое права и обязанности гражданина? От инициативы людей до закона: как появляется закон? Работа депутатов: от проблемы – к решению (позитивные примеры).	Беседа с обучающимися	https://razgovor.edsoo.ru/
16	Одна страна – одни традиции	1	Новогодние традиции, объединяющие все народы России. Новый год – любимый семейный праздник. История возникновения новогоднего праздника в России.	Беседа с обучающимися	https://razgovor.edsoo.ru/

			Участие детей в подготовке и встрече Нового года. Подарки и пожелания на Новый год. История создания новогодних игрушек. О чём люди мечтают в Новый год.		
17	День российской печати	1	Праздник посвящён работникам печати, в том числе редакторам, журналистам, издателям, корректорам, – всем, кто в той или иной степени связан с печатью. Российские традиции издательского дела, история праздника. Издание печатных средств информации – коллективный труд людей многих профессий. Школьные средства массовой информации.	Беседа с обучающимися	https://razgovor.edsoo.ru/
18	День студента	1	День российского студенчества: история праздника и его традиции. История основания Московского государственного университета имени М.В. Ломоносова. Студенческие годы – это путь к овладению	Беседа с обучающимися	https://razgovor.edsoo.ru/

			<p>профессией, возможность для творчества и самореализации.</p> <p>Наука: научные открытия позволяют улучшать жизнь людей, обеспечивают прогресс общества.</p> <p>Науку делают талантливые, творческие, увлечённые люди.</p>		
19	БРИКС (тема о международных отношениях)	1	<p>Роль нашей страны в современном мире. БРИКС – символ многополярности мира. Единство и многообразие стран БРИКС. Взаимная поддержка помогает государствам развивать торговлю и экономику, обмениваться знаниями и опытом в различных сферах жизни общества. Россия успешно развивает контакты с широким кругом союзников и партнёров. Значение российской культуры для всего мира.</p>	Беседа с обучающимися	https://razgovor.edsoo.ru/
20	Бизнес и технологическое предпринимательство	1	<p>Что сегодня делается для успешного развития</p>	Беседа с обучающимися	https://razgovor.edsoo.ru/

			экономики России? Учиться сегодня нужно так, чтобы суметь в дальнейшем повысить уровень своего образования, перестроиться на использование новых цифровых технологий там, где их раньше никогда не было.		
21	Искусственный интеллект и человек. Стратегия взаимодействия	1	Стратегия взаимодействия. Искусственный интеллект – стратегическая отрасль в России, оптимизирующая процессы и повышающая эффективность производства. Искусственный интеллект – помощник человека. ИИ помогает только при условии, если сам человек обладает хорошими знаниями и критическим мышлением. Правила безопасного использования цифровых ресурсов.	Беседа с обучающимися	https://razgovor.edsoo.ru/
22	Что значит служить Отечеству? 280 лет со дня рождения Ф. Ушакова	1	День защитника Отечества: исторические традиции. Профессия	Беседа с обучающимися	https://razgovor.edsoo.ru/

			<p>военного: кто её выбирает сегодня. Защита Отечества – обязанность гражданина Российской Федерации, проявление любви к родной земле, Родине. Честь и воинский долг. 280-летие со дня рождения великого русского флотоводца Ф.Ф. Ушакова. Качества российского воина: смелость, героизм, самопожертвование.</p>		
23	Арктика – территория развития	1	<p>Многообразие и красота природы России: представление о природных особенностях Арктики. Зима в Арктике самая холодная, снежная и суровая. Животные Арктики. Российские исследователи Арктики. Россия – мировой лидер атомной отрасли. Атомный ледокольный флот, развитие Северного морского пути. Знакомство с</p>	Беседа с обучающимися	https://razgovor.edsoo.ru/

			проектами развития Арктики.		
24	Международный женский день	1	Международный женский день – праздник благодарности и любви к женщине. Женщина в современном обществе – труженица, мать, воспитатель детей. Великие женщины в истории России. Выдающиеся женщины XX века, прославившие Россию.	Беседа с обучающимися	https://razgovor.edsoo.ru/
25	Массовый спорт в России	1	Развитие массового спорта – вклад в благополучие и здоровье нации, будущие поколения страны. Здоровый образ жизни, забота о собственном здоровье, спорт как важнейшая часть жизни современного человека. Условия развития массового спорта в России.	Беседа с обучающимися	https://razgovor.edsoo.ru/
26	День воссоединения Крыма и Севастополя с Россией. 100-летие Артека	1	История и традиции Артека. После воссоединения Крыма и Севастополя с Россией Артек – это уникальный и	Беседа с обучающимися	https://razgovor.edsoo.ru/

			современный комплекс из 9 лагерей, работающих круглый год. Артек – пространство для творчества, саморазвития и самореализации.		
27	Служение творчеством. Зачем людям искусство? 185 лет со дня рождения П.И. Чайковского	1	185 лет со дня рождения П.И. Чайковского. Искусство – это способ общения и диалога между поколениями и народами. Роль музыки в жизни человека: музыка сопровождает человека с рождения до конца жизни. Способность слушать, воспринимать и понимать музыку. Россия – страна с богатым культурным наследием, страна великих композиторов, писателей, художников, признанных во всём мире. Произведения П.И. Чайковского, служение своей стране творчеством. Беседа с обучающимися	Беседа с обучающимися	https://razgovor.edsoo.ru/

28	Моя малая Родина (региональный и местный компонент)	1	<p>Россия – великая и уникальная страна, каждый из её регионов прекрасен и неповторим своими природными, экономическими и другими ресурсами. Любовь к родному краю, способность любоваться природой и беречь её – часть любви к Отчизне. Патриот честно трудится, заботится о процветании своей страны, уважает её историю и культуру.</p>	Беседа с обучающимися	https://razgovor.edsoo.ru/
29	Герои космической отрасли	1	<p>Исследования космоса помогают нам понять, как возникла наша Вселенная. Россия – лидер в развитии космической отрасли. Полёты в космос – это результат огромного труда большого коллектива учёных, рабочих, космонавтов, которые обеспечили первенство нашей Родины в освоении космического пространства. В условиях невесомости космонавты проводят сложные научные</p>	Беседа с обучающимися	https://razgovor.edsoo.ru/

			эксперименты, что позволяет российской науке продвигаться в освоении новых материалов и создании новых технологий.		
30	Гражданская авиация России	1	Значение авиации для жизни общества и каждого человека. Как мечта летать изменила жизнь человека. Легендарная история развития российской гражданской авиации. Героизм конструкторов, инженеров и лётчиков-испытателей первых российских самолётов. Мировые рекорды российских лётчиков. Современное авиастроение. Профессии, связанные с авиацией.	Беседа с обучающимися	https://razgovor.edsoo.ru/
31	Медицина России	1	Охрана здоровья граждан России – приоритет государственной политики страны. Современные поликлиники и больницы. Достижения российской медицины.	Беседа с обучающимися	https://razgovor.edsoo.ru/

			Технологии будущего в области медицины. Профессия врача играет ключевую роль в поддержании и улучшении здоровья людей и их уровня жизни. Врач – не просто профессия, это настоящее призвание, требующее не только знаний, но и человеческого сочувствия, служения обществу.		
32	Что такое успех? (ко Дню труда)	1	Труд – основа жизни человека и развития общества. Человек должен иметь знания и умения, быть терпеливым и настойчивым, не бояться трудностей (труд и трудно – однокоренные слова), находить пути их преодоления. Чтобы добиться долгосрочного успеха, нужно много трудиться. Профессии будущего: что будет нужно стране, когда я вырасту?	Беседа с обучающимися	https://razgovor.edsoo.ru/
33	80-летие Победы в Великой Отечественной войне	1	День Победы – священная дата, память о которой передаётся от	Беседа с обучающимися	https://razgovor.edsoo.ru/

			<p>поколения к поколению. Историческая память: память о подвиге нашего народа в годы Великой Отечественной войны. Важно помнить нашу историю и чтить память всех людей, перенёвших тяготы войны. Бессмертный полк. Страницы героического прошлого, которые нельзя забывать.</p>		
34	Жизнь в Движении	1	<p>19 мая – День детских общественных организаций. Детские общественные организации разных поколений объединяли и объединяют активных, целеустремлённых ребят. Участники детских общественных организаций находят друзей, вместе делают полезные дела и ощущают себя частью большого коллектива. Знакомство с проектами «Орлята России» и Движение</p>	Беседа с обучающимися	https://razgovor.edsoo.ru/

			Первых.		
35	Ценности, которые нас объединяют	1	<p>Ценности – это важнейшие нравственные ориентиры для человека и общества. Духовно-нравственные ценности России, объединяющие всех граждан страны.</p>	Беседа с обучающимися	https://razgovor.edsoo.ru/
ОБЩЕЕ КОЛИЧЕСТВО ЧАСОВ ПО ПРОГРАММЕ		35			

**МУНИЦИПАЛЬНОЕ БЮДЖЕТНОЕ ОБЩЕОБРАЗОВАТЕЛЬНОЕ
УЧРЕЖДЕНИЕ «СРЕДНЯЯ ОБЩЕОБРАЗОВАТЕЛЬНАЯ ШКОЛА № 20»
ШПАКОВСКОГО МУНИЦИПАЛЬНОГО ОКРУГА СТАВРОПОЛЬСКОГО
КРАЯ**

РАССМОТРЕНО
на педагогическом
совете

Протокол № 1
от 30 августа 2024г.
Руководитель МО
 /О.В. Якубович

СОГЛАСОВАНО
заместителем директора по
УВР

МОБУ СОШ № 20
 Ж.О.Каневская
«30» августа 2024 г.

УТВЕРЖДЕНО
приказом директора
МОБУ СОШ № 20

 А.В.Козина
«30» августа 2024 г.
№

**ПРОГРАММА ВНЕУРОЧНОЙ ДЕЯТЕЛЬНОСТИ
направленная на развитие познавательных способностей обучающихся
«Умники и умницы»**

Возрастная категория: от 7 до 11 лет

Срок реализации: 4 года

ПОЯСНИТЕЛЬНАЯ ЗАПИСКА

Рабочая программа по **курсу развития познавательных способностей «Умники и умницы»** составлена на основе требований Федерального государственного образовательного стандарта начального общего образования.

Программа соответствует **требованиям** нормативно-правовых документов:

1. Федерального закона от 29 декабря 2012 г. №273-ФЗ «Об образовании в Российской Федерации» (в ред. от 25.12.2023г).

2. Проекта Концепции развития дополнительного образования детей до 2030 г. утвержденной распоряжением Правительства Российской Федерации от 31 марта 2022 г. № 678-р.

3. Приказа Минпросвещения России от 27.07.2022 N 629 «Об утверждении Порядка организации и осуществления образовательной деятельности по дополнительным общеобразовательным программам».

4. Письма Минобрнауки России от 18.11.2015 № 09-3242 «О направлении информации» (вместе с «Методическими рекомендациями по проектированию дополнительных общеразвивающих программ (включая разноуровневые программы)»).

5. Постановления «Об утверждении санитарных правил СП 2.4.3648-20 «Санитарно-эпидемиологические требования к организациям воспитания и обучения, отдыха и оздоровления детей и молодежи» (утверждены постановлением Главного государственного санитарного врача Российской Федерации от 28.09.2020 г. № 28).

Для организации учебно-исследовательской деятельности обучающихся, развития логического мышления и навыков исследовательского труда в компоненте внеурочной деятельности 1-4 классов МБОУ СОШ № 20 на проведение курса выделен час. В основу рабочей программы легла авторская программа Холодовой О. А. «Юным умникам и умницам».

Курс развития познавательных способностей «Умники и умницы» представляет систему интеллектуально-развивающих занятий для детей в возрасте от 7 до 11 лет. Курс включает 135 занятий: 1 занятие в неделю, в первом классе - 33 занятия, во 2 – 4 классах - по 34 занятия за учебный год.

Новизна данной рабочей программы определена федеральным государственным стандартом начального общего образования. Отличительными особенностями являются:

1. Определение видов организации деятельности учащихся, направленных на достижение личностных, **метапредметных и предметных результатов** освоения учебного курса.

2. В основу реализации программы положены ценностные **ориентиры и воспитательные результаты**.

3. Ценностные ориентации организации деятельности предполагают **уровневую оценку** в достижении планируемых результатов.

4. В основу оценки **личностных, метапредметных и предметных результатов освоения** программы курса, воспитательного результата положены методики, предложенные Холодовой О.А.

5. При планировании содержания занятий прописаны виды познавательной деятельности учащихся по каждой теме.

Цель программы: развитие познавательных способностей учащихся на основе системы развивающих занятий.

Основные задачи программы:

- ✓ развитие мышления в процессе формирования основных приемов мыслительной деятельности: анализа, синтеза, сравнения, обобщения, классификации, умение выделять главное, доказывать и опровергать, делать несложные выводы;
- ✓ развитие психических познавательных процессов: различных видов памяти, внимания, зрительного восприятия, воображения;
- ✓ развитие языковой культуры и формирование речевых умений: четко и ясно излагать свои мысли, давать определения понятиям, строить умозаключения, аргументировано доказывать свою точку зрения;
- ✓ формирование навыков творческого мышления и развитие умения решать нестандартные задачи;
- ✓ развитие познавательной активности и самостоятельной мыслительной деятельности учащихся;
- ✓ формирование и развитие коммуникативных умений: умение общаться и взаимодействовать в коллективе, работать в парах, группах, уважать мнение других, объективно оценивать свою работу и деятельность одноклассников;
- ✓ формирование навыков применения полученных знаний и умений в процессе изучения школьных дисциплин и в практической деятельности.

Таким образом, принципиальной задачей предлагаемого курса является именно **развитие познавательных способностей и общеучебных умений и навыков**, а не усвоение каких-то конкретных знаний и умений.

Актуальность данной программы предназначена для развития интеллектуальных способностей учащихся, для формирования элементов логической и алгоритмической грамотности, коммуникативных умений младших школьников с применением коллективных форм организации занятий и использованием коллективных форм организации занятий, и использованием современных средств обучения. Создание на занятиях ситуаций активного поиска, предоставление возможности сделать собственное "открытие", знакомство с оригинальными путями рассуждений, овладение элементарными навыками исследовательской деятельности позволяет обучающимся реализовать свои возможности, приобрести уверенность в своих силах.

ОПИСАНИЕ ЦЕННОСТНЫХ ОРИЕНТИРОВ

Ценность истины – это ценность научного познания как части культуры человечества, разума, понимания сущности бытия, мироздания.

Ценность человека как разумного существа, стремящегося к познанию мира и самосовершенствованию.

Ценность труда и творчества как естественного условия человеческой деятельности и жизни.

Ценность свободы как свободы выбора и предъявления человеком своих мыслей и поступков, но свободы, естественно ограниченной нормами и правилами поведения в обществе.

Ценность гражданственности – осознание человеком себя как члена общества, народа, представителя страны и государства.

Ценность патриотизма – одно из проявлений духовной зрелости человека, выражающееся в любви к России, народу, в осознанном желании служить Отечеству.

ОСОБЕННОСТИ ОРГАНИЗАЦИИ УЧЕБНОГО ПРОЦЕССА

Материал каждого занятия рассчитан на 35 минут. Во время занятий у ребенка происходит становление развитых форм самосознания, самоконтроля и самооценки. Отсутствие отметок снижает тревожность и необоснованное беспокойство учащихся, исчезает боязнь ошибочных ответов. В результате у детей формируется отношение к данным занятиям как к средству развития своей личности. Данный курс состоит из системы тренировочных упражнений, специальных заданий, дидактических и развивающих игр. На занятиях применяются занимательные и доступные для понимания задания, и упражнения, задачи, вопросы, загадки, игры, ребусы, кроссворды и т.д., что привлекательно для младших школьников.

Основное время на занятиях занимает самостоятельное решение детьми *поисковых задач*. Благодаря этому у детей формируются умения самостоятельно действовать, принимать решения, управлять собой в сложных ситуациях.

На каждом занятии проводится *коллективное обсуждение* решения задачи определенного вида. На этом этапе у детей формируется такое важное качество, как осознание собственных действий, самоконтроль, возможность дать отчет в выполняемых шагах при решении задач любой трудности.

На каждом занятии после самостоятельной работы проводится *коллективная проверка решения задач*. Такой формой работы создаются условия для нормализации самооценки у всех детей, а именно: повышения самооценки у детей, у которых хорошо развиты мыслительные процессы, но учебный материал усваивается в классе плохо за счет отсутствия, например, внимания. У других детей может происходить снижение самооценки, потому что их учебные успехи продиктованы, в основном, прилежанием и старательностью,

Для проведения занятий разработан **учебно-методический комплект**, состоящий из следующих учебных пособий:

- а) двух рабочих тетрадей для учащихся на печатной основе в каждом классе;
- б) методического руководства для учителя, в котором излагается один из возможных вариантов работы с заданиями, помещенными в тетрадях.

В предлагаемом пособии создана система учебных заданий и задач, направленных на развитие познавательных процессов у младших школьников с целью усиления их математического развития, включающего в себя умение наблюдать, сравнивать, обобщать, находить закономерности, строя простейшие предположения; проверять их, делать выводы, иллюстрировать их примерами. В рабочие тетради включены специально подобранные нестандартные задачи, направленные на развитие познавательных процессов у младших школьников. В процессе выполнения каждого задания происходит развитие почти всех познавательных процессов, но каждый раз акцент делается на каком-то одном из них. Учитывая это, все задания условно можно разбить на несколько групп:

- ✓ задания на развитие внимания;
- ✓ задания на развитие памяти;
- ✓ задания на совершенствование воображения;
- ✓ задания на развитие логического мышления.

Задания на развитие внимания

К заданиям этой группы относятся различные лабиринты и целый ряд игр, направленных на развитие произвольного внимания детей, объема внимания, его устойчивости, переключения и распределения.

Выполнение заданий подобного типа способствует формированию таких жизненно важных умений, как умение целенаправленно сосредотачиваться, вести поиск нужного пути, оглядываясь, а иногда и возвращаясь назад, находить самый короткий путь, решая двух - трехходовые задачи.

Задания, развивающие память

В рабочие тетради включены упражнения на развитие и совершенствование слуховой и зрительной памяти. Участвуя в играх, школьники учатся пользоваться своей памятью и применять специальные приемы, облегчающие запоминание. В результате таких занятий учащиеся осмысливают и прочно сохраняют в памяти различные учебные термины и определения. Вместе с тем у детей увеличивается объем зрительного и слухового запоминания, развивается смысловая память, восприятие и наблюдательность, закладывается основа для рационального использования сил и времени.

Задания на развитие и совершенствование воображения

Развитие воображения построено в основном на материале, включающем задания геометрического характера;

- ✓ дорисовывание несложных композиций из геометрических тел или линий, не изображающих ничего конкретного, до какого-либо изображения;
- ✓ выбор фигуры нужной формы для восстановления целого;
- ✓ вычерчивание уникальных фигур (фигур, которые надо начертить, не отрывая карандаша от бумаги и не проводя одну и ту же линию дважды);
- ✓ выбор пары идентичных фигур сложной конфигурации;
- ✓ выделение из общего рисунка заданных фигур с целью выявления замаскированного рисунка;
- ✓ деление фигуры на несколько заданных фигур и построение заданной фигуры из нескольких частей, выбираемых из множества данных;
- ✓ складывание и перекладывание спичек с целью составления заданных фигур.

Совершенствованию воображения способствует работа с изографами (слова записаны буквами, расположение которых напоминает изображение того предмета, о котором идет речь) и числограммы (предмет изображен с помощью чисел).

Задания, развивающие мышление

Приоритетным направлением обучения в начальной школе является развитие мышления. С этой целью в рабочих тетрадях приведены задания, которые позволяют на доступном детям материале и на их жизненном опыте строить правильные суждения и проводить доказательства без предварительного теоретического освоения самих законов и правил логики. В процессе выполнения таких упражнений дети учатся сравнивать различные объекты, выполнять простые виды анализа и синтеза, устанавливать связи между понятиями, учатся комбинировать и планировать. Предлагаются задания, направленные на формирование умений работать с алгоритмическими предписаниями (шаговое выполнение задания).

Основные принципы распределения материала:

- ✓ системность: задания располагаются в определенном порядке;
- ✓ принцип «спирали»: через каждые 7 занятий задания повторяются;
- ✓ принцип «от простого - к сложному»: задания постепенно усложняются;
- ✓ увеличение объема материала;
- ✓ наращивание темпа выполнения заданий;
- ✓ смена разных видов деятельности.

Таким образом, достигается основная цель обучения - расширение зоны ближайшего развития ребенка и последовательный перевод ее в непосредственный актив, то есть в зону актуального развития.

ПЛАНИРУЕМЫЕ РЕЗУЛЬТАТЫ

Личностными результатами изучения курса является формирование следующих умений:

✓ *Определять и высказывать* под руководством педагога самые простые общие для всех людей правила поведения при сотрудничестве (этические нормы).

✓ В предложенных педагогом ситуациях общения и сотрудничества, опираясь на общие для всех простые правила поведения, делать *выбор*, при поддержке других участников группы и педагога, как поступить.

Метапредметными результатами изучения курса являются формирование следующих универсальных учебных действий (УУД).

Регулятивные УУД:

✓ *Определять и формулировать* цель деятельности с помощью учителя.

✓ *Проговаривать* последовательность действий .

✓ *Учиться высказывать* своё предположение (версию) на основе работы с иллюстрацией рабочей тетради.

✓ *Учиться работать* по предложенному учителем плану.

✓ *Учиться отличать* верно выполненное задание от неверного.

✓ *Учиться совместно с учителем и другими учениками давать эмоциональную оценку* деятельности товарищей.

Познавательные УУД:

✓ Ориентироваться в своей системе знаний: *отличать* новое от уже известного с помощью учителя.

✓ *Делать предварительный отбор источников информации: ориентироваться* в учебнике (на развороте, в оглавлении, в словаре).

✓ *Добывать новые знания: находить ответы* на вопросы, используя учебник, свой жизненный опыт и информацию, полученную от учителя.

✓ *Перерабатывать полученную информацию: делать выводы* в результате совместной работы всего класса.

✓ *Перерабатывать полученную информацию: сравнивать и группировать* такие математические объекты, как числа, числовые выражения, равенства, неравенства, плоские геометрические фигуры.

✓ *Преобразовывать информацию из одной формы в другую: составлять* математические рассказы и задачи на основе простейших математических моделей (предметных, рисунков, схематических рисунков, схем);

✓ *Находить и формулировать решение задачи с помощью простейших моделей* (предметных, рисунков, схематических рисунков, схем).

Коммуникативные УУД:

✓ *Донести свою позицию до других: оформлять* свою мысль в устной и письменной речи (на уровне одного предложения или небольшого текста).

✓ *Слушать и понимать* речь других.

✓ *Читать и пересказывать* текст.

✓ *Совместно договариваться о правилах общения и поведения в школе и следовать им.*

✓ *Учиться выполнять различные роли в группе* (лидера, исполнителя, критика).

Предметными результатами изучения курса являются формирование следующих умений.

- ✓ описывать признаки предметов и узнавать предметы по их признакам;
- ✓ выделять существенные признаки предметов;
- ✓ сравнивать между собой предметы, явления;
- ✓ обобщать, делать несложные выводы;
- ✓ классифицировать явления, предметы;
- ✓ определять последовательность событий;
- ✓ судить о противоположных явлениях;
- ✓ давать определения тем или иным понятиям;
- ✓ определять отношения между предметами типа «род» - «вид»;
- ✓ выявлять функциональные отношения между понятиями;
- ✓ выявлять закономерности и проводить аналогии.

В результате изучения данного курса **в первом классе** обучающиеся получают возможность формирования:

Личностных результатов:

- определять и высказывать под руководством педагога самые простые общие для всех людей правила поведения при сотрудничестве (этические нормы);
- в предложенных педагогом ситуациях общения и сотрудничества, при поддержке других участников группы и педагога, делать выбор, как поступить, опираясь на этические нормы.

Метапредметных результатов:

Регулятивные УДД:

- определять и формулировать цель деятельности с помощью педагога;
- проговаривать последовательность действий;
- учиться высказывать свое предположение (версию);
- учиться работать по предложенному педагогом плану;
- учиться отличать верно выполненное задание от неверного;
- учиться совместно с педагогом и другими учениками давать эмоциональную оценку деятельности товарищей.

Познавательные УДД:

- ориентироваться в своей системе знаний: отличать новое от уже известного с помощью педагога;
- учиться добывать новые знания: находить ответы на вопросы, используя свой жизненный опыт, информацию, полученную от педагога, и используя учебную литературу;
- учиться овладевать измерительными инструментами.

Коммуникативные УДД:

- учиться выражать свои мысли;
- учиться объяснять свое несогласие и пытаться договориться;
- овладевать навыками сотрудничества в группе в совместном решении учебной задачи.

Предметными результатами являются формирование следующих умений:

- сравнивать предметы по заданному свойству;
- определять целое и часть;
- устанавливать общие признаки;
- находить закономерность в значении признаков, в расположении предметов;

- определять последовательность действий;
- находить истинные и ложные высказывания;
- наделять предметы новыми свойствами;
- переносить свойства с одних предметов на другие.
- волшебные слова. Слова – выражения просьбы, благодарности, извинения.
- Слова – выражения приветствия, прощания.
- Понятие слово. Толковый словарь.
- Однозначные и многозначные слова

В результате изучения данного курса *во втором классе* обучающиеся получают возможность формирования

Личностных результатов:

- учиться объяснять свое несогласия и пытаться договориться;
- учиться выражать свои мысли, аргументировать;
- овладевать креативными навыками, действуя в нестандартной ситуации.

Метапредметными результатами изучения курса во втором классе являются формирование следующих УУД.

Регулятивные УУД:

- учиться отличать факты от домыслов;
- овладевать способностью принимать и сохранять цели и задачи учебной деятельности.

- формировать умение оценивать свои действия в соответствии с поставленной задачей.

Познавательные УУД:

- овладевать логическими операциями сравнения, анализа, отнесения к известным понятиям;
- перерабатывать полученную информацию: группировать числа, числовые выражения, геометрические фигуры;
- находить и формулировать решение задачи с помощью простейших моделей (предметных рисунков, схем).

Коммуникативные УУД:

- учиться выполнять различные роли в группе (лидера, исполнителя);
- развивать доброжелательность и отзывчивость;
- развивать способность вступать в общение с целью быть понятым.

Предметными результатами являются формирование следующих умений:

- применять правила сравнения;
- задавать вопросы;
- находить закономерность в числах, фигурах и словах;
- строить причинно-следственные цепочки;
- упорядочивать понятия по родовидовым отношениям;
- находить ошибки в построении определений;
- делать умозаключения;
- распознавать виды текстов;
- редактировать тексты;
- работать со словарями;
- писать творческие изложения с языковым разбором;
- выделять фразеологизмы

В результате изучения данного курса **в третьем классе** обучающиеся получат возможность формирования

Личностных результатов:

- уметь выбирать целевые и смысловые установки для своих действий и поступков;
- сотрудничать с учителем и сверстниками в разных ситуациях.

Метапредметными результатами в третьем классе являются формирование следующих УДД:

Регулятивные УДД:

- формировать умение понимать причины успеха/неуспеха учебной деятельности;
- формировать умение планировать и контролировать учебные действия в соответствии с поставленной задачей;
- осваивать начальные формы рефлексии.

Познавательные УДД:

- овладевать современными средствами массовой информации: сбор, преобразование, сохранение информации;
- соблюдать нормы этики и этикета;
- овладевать логическими действиями анализа, синтеза, классификации по родовидовым признакам; устанавливать причинно-следственные связи.

Коммуникативные УДД:

- учиться выполнять различные роли в группе (лидера, исполнителя, критика);
- учиться аргументировать, доказывать;
- учиться вести дискуссию.

Предметными результатами изучения курса в **третьем классе** являются формирование следующих умений:

- выделять свойства предметов;
- обобщать по некоторому признаку, находить закономерность;
- сопоставлять части и целое для предметов и действий;
- описывать простой порядок действий для достижения заданной цели;
- приводить примеры истинных и ложных высказываний;
- приводить примеры отрицаний;
- проводить аналогию между разными предметами;
- выполнять логические упражнения на нахождение закономерностей, сопоставляя и аргументируя свой ответ;
- рассуждать и доказывать свою мысль и свое решение.

В результате изучения курса **в четвертом классе** обучающиеся получат возможность формирования

Личностных результатов:

- развивать самостоятельность и личную ответственность в информационной деятельности;
- формировать личностный смысл учения;
- формировать целостный взгляд на окружающий мир.

Метапредметных результатов.

Регулятивные УДД:

- осваивать способы решения проблем поискового характера;
- определять наиболее эффективные способы решения поставленной задачи;

- осваивать формы познавательной и личностной рефлексии;
- познавательные УУД;
- осознанно строить речевое высказывание;
- овладевать логическими действиями: обобщение, классификация, построение рассуждения;
- учиться использовать различные способы анализа, передачи и интерпретации информации в соответствии с задачами.

Коммуникативные УДД:

- учиться давать оценку и самооценку своей деятельности и других;
- формировать мотивацию к работе на результат;
- учиться конструктивно разрешать конфликт посредством сотрудничества или компромисса.

Предметными результатами изучения курса в четвертом классе являются формирование следующих умений:

- определять виды отношений между понятиями;
- решать комбинаторные задачи с помощью таблиц и графов;
- находить закономерность в окружающем мире и русском языке;
- устанавливать ситуативную связь между понятиями;
- рассуждать и делать выводы в рассуждениях;
- решать логические задачи с помощью связок «и», «или», «если ..., то».

СОДЕРЖАНИЕ ПРОГРАММЫ

В основе построения курса лежит принцип разнообразия творческо-поисковых задач. При этом основными выступают два следующих аспекта разнообразия: по содержанию и по сложности задач.

Развитие восприятия. Развитие слуховых, осязательных ощущений. Формирование и развитие пространственных представлений. Развитие умения ориентироваться в пространстве листа. Развитие фонематического слуха. Развитие восприятия времени, речи, формы, цвета, движения. Формирование навыков правильного и точного восприятия предметов и явлений. Тренировочные упражнения и дидактические игры по развитию восприятия и наблюдательности.

Развитие памяти. Диагностика памяти. Развитие зрительной, слуховой, образной, смысловой памяти. Тренировочные упражнения по развитию точности и быстроты запоминания, увеличению объёма памяти, качества воспроизведения материала.

Развитие внимания. Диагностика произвольного внимания. Тренировочные упражнения на развитие способности переключать, распределять внимание, увеличение объёма устойчивости, концентрации внимания.

Развитие мышления. Формирование умения находить и выделять признаки разных предметов, явлений, узнавать предмет по его признакам, давать описание предметов, явлений в соответствии с их признаками. Формирование умения выделять главное и существенное, умение сравнивать предметы, выделять черты сходства и различия, выявлять закономерности. Формирование основных мыслительных операций: анализа, синтеза, сравнения, классификации, обобщения, умения выделять главное и существенное

на основе развивающих заданий и упражнений, путем решения логических задач и проведения дидактических игр.

Развитие речи. Развитие устойчивой речи, умение описывать то, что было обнаружено с помощью органов чувств. Обогащение и активизация словаря учащихся. Развитие умения составлять загадки, небольшие рассказы - описания, сочинять сказки. Формирование умения давать несложные определения понятиям.

1 класс

Предлагаемые в 1 классе задания направлены на создание положительной мотивации, на формирование познавательного интереса к предметам и к знаниям вообще. Эта задача достигается с помощью специально построенной системы заданий, которые помогают преодолеть неустойчивость внимания младших школьников, произвольность процесса зрительного и слухового запоминания и ведут к развитию мыслительной деятельности.

В силу возрастных особенностей первоклассников им предлагаются в основном те задания, выполнение которых предполагает использование практических действий. На первых порах работы с заданиями можно допускать угадывание ответа, решения, но тут же постараться подвести учащихся к обоснованию ответа. При работе над такими заданиями очень важна точная и целенаправленная постановка вопросов, выделение главного звена при рассуждении, обоснование выбранного решения. Как правило, это делает учитель, опираясь на ответы детей и давая точное и лаконичное разъяснение. Очень важно, чтобы пояснения, даваемые учителем, постепенно сокращались с одновременным повышением доли участия детей в поиске решения предложенной задачи.

На последующих этапах предусматривается полный переход на самостоятельное выполнение учащимися заданий, предполагающее возможность советоваться с учителем, соседом по парте, поиск совместного решения парами или группами. Ведущая задача учителя - поощрять и поддерживать самостоятельность детей в поиске решения. В то же время не следует предъявлять жестких требований к тому, чтобы задача была обязательно решена каждым учеником. Важно следить, чтобы по мере продвижения к этой деятельности все большее число учащихся класса вовлекалось в неё.

Проверка самостоятельной деятельности учащихся предусматривает обязательное обсуждение всех предлагаемых учащимися способов решения, уточнение способов решения и рассуждений, показ ошибок в рассуждениях, акцентирование внимания детей на наиболее рациональные, оригинальные и красивые способы решения. Проверка особенно важна для детей с низким уровнем развития (они в силу своих физиологических особенностей усваивают все новое с большим трудом и длительное время не могут выполнять задания самостоятельно).

Рекомендуемая модель занятия в 1 классе такая:

«МОЗГОВАЯ ГИМНАСТИКА» (1-2 минуты).

Выполнение упражнений для улучшения мозговой деятельности является важной частью занятия по РПС. Исследования ученых убедительно доказывают, что под влиянием физических упражнений улучшаются показатели различных психических процессов, лежащих в основе творческой деятельности: увеличивается объем памяти, повышается устойчивость внимания, ускоряется решение элементарных интеллектуальных задач, убыстряются психомоторные процессы.

РАЗМИНКА (3 минуты).

Основной задачей данного этапа является создание у ребят определенного положительного эмоционального фона, без которого эффективное усвоение знаний невозможно. Поэтому вопросы, включенные в разминку, достаточно легкие. Они

способны вызвать интерес у детей, и рассчитаны на сообразительность, быстроту реакции, окрашены немалой долей юмора. Но они же и подготавливают ребенка к активной учебно-познавательной деятельности.

ТРЕНИРОВКА И РАЗВИТИЕ ПСИХИЧЕСКИХ МЕХАНИЗМОВ, ЛЕЖАЩИХ В ОСНОВЕ ПОЗНАВАТЕЛЬНЫХ СПОСОБНОСТЕЙ, ПАМЯТИ, ВНИМАНИЯ, ВООБРАЖЕНИЯ, МЫШЛЕНИЯ

(15 минут)

Используемые на этом этапе занятия задания не только способствуют развитию этих так необходимых качеств, но и позволяют, неся соответствующую дидактическую нагрузку, углублять знания ребят, **разнообразить** методы и приемы познавательной деятельности, выполнять логически-поисковые и творческие задания. Все задания подобраны так, что степень их трудности увеличивается от занятия к занятию.

ВЕСЕЛАЯ ПЕРЕМЕНКА (3-5 минут)

Динамическая пауза, проводимая на данных занятиях, будет не только развивать двигательную сферу ребенка, но и способствовать развитию умения выполнять несколько различных заданий одновременно.

ПОСТРОЕНИЕ ПРЕДМЕТНЫХ КАРТИНОК, ШТРИХОВКА

(15 минут)

На данном этапе занятия ребята штрихуют предметы, которые они нарисовали или построили при помощи трафаретов с вырезанными геометрическими фигурами. Обведение по геометрическому трафарету фигур, предметов помогает ребятам рисовать предметы с натуры, они не искажают пропорции и форму. Штриховка же не только подводит детей к пониманию симметрии, композиции в декоративном рисовании, но и формирует и совершенствует тонкую моторику кисти и пальцев рук. Составление, моделирование и штриховка предметов и попутное составление ребятами небольших рассказов по теме, продолжение начатого рассказа, работа над словом, словосочетанием, - это и способ развития речи, и овладение выразительными свойствами языка. Тренируя тонкую моторику рук, ребята одновременно развивают устную речь.

2класс

Во 2 классе предлагаются задачи логического характера с целью совершенствования мыслительных операций младших школьников: умения делать заключение из двух суждений, умения сравнивать, глубоко осознавая смысл операции сравнения, умения делать обобщения, устанавливать закономерности.

Вводятся текстовые задачи из комбинаторики.

Также во втором классе вводится большое количество разнообразных занимательных заданий и упражнений, в процессе выполнения которых у ребёнка не только формируются лингвистические знания, умения и навыки, но одновременно вырабатывается и совершенствуется ряд интеллектуальных качеств, таких как: словесно-логическое мышление, внимание, память, воображение, наблюдательность, речевые способности. Эти упражнения воспитывают у учащихся познавательный интерес к родному языку.

Корригирующая гимнастика для глаз (1-2 минуты).

Чем больше и чаще ребёнок будет уделять внимание своим глазам, тем дольше он сохранит хорошее зрение. Те же дети, чье зрение оставляет желать лучшего путем регулярных тренировок смогут значительно улучшить его. Выполнение корригирующей гимнастики для глаз поможет как повышению остроты зрения, так и снятию зрительного утомления, и достижению состояния зрительного комфорта.

Логические задачи на развитие аналитических способностей и способности рассуждать -(5 минут).

В целях развития логического мышления учащимся предлагаются задачи, при решении которых им необходимо самостоятельно производить анализ, синтез, сравнение, строить дедуктивные умозаключения.

Способность ребёнка анализировать проявляется при разборе условий задания и требований к нему, а также в умении выделять содержащиеся в условиях задачи данные и их отношения между собой.

Способность рассуждать проявляется у детей в их возможности последовательно выводить одну мысль из другой, одни суждения из других, в умении непротиворечиво распределять события во времени.

На занятия по РПС во 2 классе отводится 40 минут.

Рекомендуемая модель занятий такая:

- 1.«Мозговая гимнастика» (2-3 минуты)
- 2.Разминка (3-5 минут)
- 3.Тренировка и развитие психических механизмов, лежащих в основе познавательных способностей, - памяти, внимания, воображения (15 минут)
- 4.Веселая переменка (3-5 минут)
- 5.Логически-поисковые и творческие задания (10-15 минут)

Во 2 классе предлагаются задачи логического характера с целью совершенствования мыслительных операций: умения делать заключения из двух суждений, умения сравнивать, делать обобщения, устанавливать закономерности.

Вводятся текстовые задачи из комбинаторики.

Логические задачи на развитие аналитических способностей и способности рассуждать

В занятия включаются задания «на группировку». Общий смысл таких задач заключается в поиске общих и отличительных признаков у различных предметов.

3класс

Курс РПС в 3 классе, продолжая и углубляя общие линии этого направления, заложенные в первых двух классах, имеет и свои особенности

Одна из таких особенностей - смещение акцента на усиление роли логически-поисковых заданий и логических задач для развития мышления учащихся. Это, конечно, не означает отсутствия материала для целенаправленного развития других познавательных процессов, но удельный вес заданий на развитие мышления заметно возрастает, а сами задания становятся более разнообразными как по содержанию, так и по форме их представления.

Методы и приёмы организации деятельности третьеклассников в большей степени, чем ранее, ориентированы на увеличение объёма самостоятельной умственной деятельности, на развитие навыков контроля и самоконтроля, на развитие познавательной активности детей.

Умение ориентироваться в тексте задачи - важный результат и важное условие общего развития ученика. Но тех задач, которые имеются в школьных учебниках, недостаточно. Очень важно приучать ребят решать и нестандартные задачи, тематика которых не является сама по себе объектом изучения. Нужно воспитывать в детях любовь к красоте логических рассуждений. Задачи, предлагаемые в этом разделе, различаются не только по содержанию, но и по сложности. На каждом занятии обязательно проводится коллективное обсуждение! решения задачи.

На занятия по РПС в 3 классе отводится 40 минут.

Рекомендуемая модель занятий такая:

- 1.«Мозговая гимнастика» (2 минуты)

2.Разминка (3-5 минут)

3.Тренировка и развитие психических механизмов, лежащих в основе познавательных способностей, - памяти, внимания, воображения (10 минут)

4.Гимнастика для глаз (1-2 минуты)

5.Логически – поисковые задания (10 минут)

6.Веселая переменка (2-3 минуты)

7.Нестандартные задачи (10-15 минут)

Задачи, предлагаемые на этом этапе, различаются не только по содержанию, но и по сложности. На каждом занятии обязательно проводится коллективное обсуждение решения задачи.

4 класс

Выполняя логически-поисковые задания, которые обеспечивают преемственность перехода от простых формально-логических действий к сложным, от заданий на репродукцию и запоминание - к истинно творческим, дети учатся производить анализ и синтез, сравнение и классификацию, строить индуктивные и дедуктивные умозаключения. Только тогда можно рассчитывать на то, что ошибки в выполнении умственных действий или исчезнут, или будут сведены к минимуму, а процесс мышления школьника будет отвечать щелям и задачам обучения.

Частично-поисковая задача содержит такой вид задания в процессе, выполнения которого учащиеся, как правило, самостоятельно или при незначительной помощи учителя открывают для себя знания и способы их добывания. К конкретным частично-поисковым задачам относятся, например, такие задания, как нахождение закономерностей нахождение принципа группировки и расположения приведенных слов, цифр, явлений; подбор возможно большего количества примеров к какому-либо положению; нахождение нескольких вариантов ответа на один и тот же вопрос; нахождение наиболее рационального способа решения; усовершенствование какого-либо задания и другие. Так как большинство школьных задач решается по определенному алгоритму, зачастую приводимому учителем в готовом виде, то в одних случаях возникает ситуация бездумного, автоматического подхода учащихся к их решению, в других - растерянность при встрече с задачей, имеющей необычное, нестандартное условие. Вот почему удельный вес заданий на развитие мышления заметно возрастает в 4 классе, а сами задания становятся более разнообразными и трудными.

Решение нестандартных задач формирует познавательную Активность, мыслительные и исследовательские умения, привычку вдумываться в слово. Большинство задач не имеет однозначного решения. Это способствует развитию гибкости, оригинальности и широты мышления - то есть развитию творческих способностей у детей.

На занятия по РПС в 4 классе отводится 40 минут.

Рекомендуемая модель занятий такая:

1.«Мозговая гимнастика» (2 минуты)

2.Разминка (3-5 минут)

3.Тренировка и развитие психических механизмов, лежащих в основе познавательных способностей, - памяти, внимания, воображения (10 минут)

4.Гимнастика для глаз (1-2 минуты)

5.Логически – поисковые задания (10 минут)

6.Веселая переменка (2-3 минуты)

7.Нестандартные задачи (10-15 минут)

Задачи, предлагаемые на этом этапе, различаются не только по содержанию, но и по сложности. На каждом занятии обязательно проводится коллективное обсуждение решения задачи.

КОНТРОЛЬ ЗА УРОВНЕМ ДОСТИЖЕНИЯ РЕЗУЛЬТАТОВ ОСВОЕНИЯ ПРОГРАММЫ

В основу изучения курса положены ценностные ориентиры, достижение которых определяются воспитательными результатами. Воспитательные результаты внеурочной деятельности оцениваются по трём уровням.

Первый уровень результатов — приобретение школьником социальных знаний (об общественных нормах, устройстве общества, о социально одобряемых и неодобряемых формах поведения в обществе и т. п.), первичного понимания социальной реальности и повседневной жизни.

Для достижения данного уровня результатов особое значение имеет взаимодействие ученика со своими учителями как значимыми для него носителями положительного социального знания и повседневного опыта.

Второй уровень результатов — получение школьником опыта переживания и позитивного отношения к базовым ценностям общества (человек, семья, Отечество, природа, мир, знания, труд, культура), ценностного отношения к социальной реальности в целом.

Для достижения данного уровня результатов особое значение имеет взаимодействие школьников между собой на уровне класса, школы, то есть в защищенной, дружественной среде. Именно в такой близкой социальной среде ребенок получает (или не получает) первое практическое подтверждение приобретённых социальных знаний, начинает их ценить (или отвергает).

Третий уровень результатов — получение школьником опыта самостоятельного общественного действия. Только в самостоятельном общественном действии, действии в открытом социуме, за пределами дружественной среды школы, для других, зачастую незнакомых людей, которые вовсе не обязательно положительно к нему настроены, юный человек действительно становится (а не просто узнаёт о том, как стать) социальным деятелем, гражданином, свободным человеком. Именно в опыте самостоятельного общественного действия приобретается то мужество, та готовность к поступку, без которых немислимо существование гражданина и гражданского общества.

Для отслеживания результатов предусматриваются в следующие **формы контроля:**

- **Стартовый**, позволяющий определить исходный уровень развития учащихся по методикам Холодовой О, Криволаповой Н.А. (результаты фиксируются в зачетном листе учителя);
- **Текущий:**
 - ✓ прогностический, то есть проигрывание всех операций учебного действия до начала его реального выполнения;
 - ✓ пооперационный, то есть контроль за правильностью, полнотой и последовательностью выполнения операций, входящих в состав действия;
 - ✓ рефлексивный, контроль, обращенный на ориентировочную основу, «план» действия и опирающийся на понимание принципов его построения;
 - ✓ контроль по результату, который проводится после осуществления учебного действия методом сравнения фактических результатов или выполненных операций с образцом.

- **Итоговый** контроль в формах
 - ✓ тестирования;
 - ✓ практических работ;
 - ✓ творческих работ учащихся;
 - ✓ контрольных заданий.
- Самооценка и самоконтроль определение учеником границ своего «знания - незнания», своих потенциальных возможностей, а также осознание тех проблем, которые ещё предстоит решить в ходе осуществления деятельности.

Содержательный контроль и оценка результатов учащихся предусматривает выявление индивидуальной динамики качества усвоения предмета ребёнком и не допускает сравнения его с другими детьми. **Результаты проверки** фиксируются в зачётном листе учителя.

Для оценки эффективности занятий можно использовать следующие показатели:

- ✓ степень помощи, которую оказывает учитель учащимся при выполнении заданий: чем помощь учителя меньше, тем выше самостоятельность учеников и, следовательно, выше развивающий эффект занятий;
- ✓ поведение учащихся на занятиях: живость, активность, заинтересованность школьников обеспечивают положительные результаты занятий;
- ✓ результаты выполнения тестовых заданий и заданий из конкурса эрудитов, при выполнении которых выявляется, справляются ли ученики с этими заданиями самостоятельно;
- ✓ косвенным показателем эффективности данных занятий может быть повышение успеваемости по разным школьным дисциплинам, а также наблюдения учителей за работой учащихся на других уроках (повышение активности, работоспособности, внимательности, улучшение мыслительной деятельности).

ТЕМАТИЧЕСКИЙ ПЛАН

1 класс

№п/п	Тема	Кол-во часов
1	Выявление уровня развития внимания, восприятия, воображения, памяти и мышления.	1ч.
2	Развитие концентрации внимания	4ч
3	Тренировка внимания	5ч
4	Тренировка слуховой памяти	5ч
5	Тренировка зрительной памяти	4ч
6	Развитие аналитических способностей	4ч
7	Совершенствование воображение	5ч
8	Развитие логического мышления	4ч
4	Выявление уровня развития внимания, восприятия воображения, памяти и мышления на конец учебного года.	1ч.
Итого		33

2 класс

№п/п	Тема	Кол-во часов
1	Выявление уровня развития внимания, восприятия, воображения, памяти и мышления.	1ч.

2	Развитие концентрации внимания	5ч
3	Тренировка внимания	5ч
4	Тренировка слуховой памяти	5ч
5	Тренировка зрительной памяти	4ч
6	Развитие аналитических способностей	4ч
7	Совершенствование воображение	5ч
8	Развитие логического мышления	4ч
4	Выявление уровня развития внимания, восприятия воображения, памяти и мышления на конец учебного года.	1ч.
Итого <i>о</i>		34

3 класс

№п/п	Тема	Кол-во часов
1	Выявление уровня развития внимания, восприятия, воображения, памяти и мышления.	1ч.
2	Развитие концентрации внимания	5ч
3	Тренировка внимания	5ч
4	Тренировка слуховой памяти	5ч
5	Тренировка зрительной памяти	4ч
6	Развитие аналитических способностей	4ч
7	Совершенствование воображение	5ч
8	Развитие логического мышления	4ч
4	Выявление уровня развития внимания, восприятия воображения, памяти и мышления на конец учебного года.	1ч.
Итого		34

4 класс

№п/п	Тема	Кол-во часов
1	Выявление уровня развития внимания, восприятия, воображения, памяти и мышления.	1ч.
2	Развитие концентрации внимания	5ч
3	Тренировка внимания	5ч
4	Тренировка слуховой памяти	5ч
5	Тренировка зрительной памяти	4ч
6	Развитие аналитических способностей	4ч
7	Совершенствование воображение	5ч
8	Развитие логического мышления	4ч
4	Выявление уровня развития внимания, восприятия воображения, памяти и мышления на конец учебного года.	1ч.
Итого <i>о</i>		34

**ТЕМАТИЧЕСКОЕ ПЛАНИРОВАНИЕ С ОПРЕДЕЛЕНИЕМ ОСНОВНЫХ
ВИДОВ УЧЕБНОЙ ДЕЯТЕЛЬНОСТИ ОБУЧАЮЩИХСЯ**

1 класс

п/п	Тема занятия	Характеристика деятельности обучающихся	Примечание
Выявление уровня развития внимания, восприятия, воображения, памяти и мышления. (1ч)			
	Выявление уровня развития внимания, восприятия, воображения, памяти и мышления. Графический диктант	Внимательно слушать и понимать задание. Наблюдать. Действовать по инструкции. Ориентироваться на плоскости листа.	
	Развитие концентрации внимания. Тренировка внимания. Развитие мышления.	Узнавать предмет по заданным признакам. Сравнить геометрические фигуры. Задание: «Чем отличаются линейка и треугольник?»	
	Тренировка слуховой памяти. Развитие мышления.	Тренировать слуховую память. Сравнить, находить общие и отличительные признаки предметов, цифр, букв. Классификация. Задание: «Выдели несколько групп».	
	Тренировка зрительной памяти. Развитие мышления.	Учимся давать определения понятиям. Развивать мыслительные операции анализа и синтеза.	
	Развитие аналитических способностей. Совершенствование мыслительных операций.	Называть предметы по описанию. Демонстрировать способность переключать, распределять внимание.	
	Совершенствование воображения. Задания по прикладыванию спичек. Рисуем по образцу.	Называть предметы по описанию. Различать предметы по форме	
	Развитие логического мышления. Совершенствование мыслительных операций.	Выделять закономерности, завершать схемы. Сравнить предметы.	
	Развитие концентрации внимания. Развитие мышления. Тренировка внимания. Развитие мышления.	Демонстрировать способность переключать, распределять внимание	
1	Развитие слуховой памяти. Развитие мышления.	Демонстрировать целенаправленное, осмысленное наблюдение.	

Тренировка зрительной памяти. Развитие мышления. Тренировка внимания.	Определять на глаз размеры предмета. Демонстрировать чувство времени, веса, расположенности в пространстве.	
Развитие аналитических способностей. Совершенствование мыслительных операций.	Демонстрировать чувство времени, веса, расположенности в пространстве.	
Совершенствование воображения. Задания по перекладыванию спичек. Рисуем по образцу.	Называть предметы по описанию. Описывать то, что было обнаружено с помощью органов чувств.	
Развитие логического мышления. Совершенствование логических операций.	Различать главное и существенное на основе развивающих заданий и упражнений, сравнивать предметы.	
Развитие концентрации внимания. Тренировка внимания.	Учимся давать определения понятиям. Решать логические задачи, составлять и преобразовывать предметы	
Тренировка внимания. Развитие мышления.	Точно выполнять действия под диктовку. Сравнить, устанавливать закономерности	
Тренировка слуховой памяти. Развитие мышления.	Делать умозаключения из двух суждений. Называть последовательность простых действий.	
Тренировка зрительной памяти. Развитие мышления. Тренировка внимания.	Решать задачи, раскодировать слова, отгадывать и составлять ребусы.	
Развитие аналитических способностей. Совершенствование мыслительных операций.	Составлять загадки, небольшие рассказы, сочинять сказки	
Совершенствование воображения. Задания по перекладыванию спичек. Рисуем по образцу.	Составлять небольшие рассказы, сочинять сказки.	
Развитие логического мышления. Совершенствование мыслительных операций	Решать задачи, раскодировать слова.	
Развитие концентрации внимания. Развитие мышления.	Подбирать фразеологизмы.	
Тренировка внимания. Развитие мышления.	Объяснять смысл крылатых метафорических выражений	

	Тренировка слуховой памяти. Развитие мышления.	Называть противоположные по смыслу слова, решать задачи на смекалку.	
	Тренировка зрительной памяти. Развитие мышления. Тренировка внимания.	Решать арифметические ребусы и числовые головоломки.	
	Развитие аналитических способностей. Совершенствование мыслительных операций.	Отгадывать и составлять ребусы, по значениям разных признаков.	
	Совершенствование воображения. Задания по переключиванию спичек. Рисуем по образцу.	Находить число пар, один элемент которых принадлежит одному множеству, а другой -второму множеству.	
	Развитие логического мышления. Совершенствование мыслительных операций	Заполнять магические квадраты	
	Развитие концентрации внимания. Развитие мышления.	Объяснять решение задач по переключиванию спичек с заданным условием и решением.	
	Тренировка внимания. Развитие мышления. Тренировка слуховой памяти. Развитие мышления.	Развивать знания и кругозор ребенка. Решать арифметические ребусы и числовые головоломки.	
	Развитие аналитических способностей. Развитие логического мышления. Совершенствование мыслительных операций	Проходить числовые лабиринты, содержащие двое- трое ворот. Находить закономерности в расположении фигур по значению двух признаков, решать задачи.	
Выявление уровня развития внимания, восприятия воображения, памяти и мышления на конец учебного года. (1ч)			
	Выявление уровня развития внимания, восприятия воображения, памяти и мышления на конец учебного года.	Понимать и запоминать учебную задачу. Применять полученные знания и умения. Действовать по инструкции. Объяснять и обосновывать выбор своего действия. Ориентироваться на плоскости листа. Контролировать результат своей деятельности (обнаруживать и устранять ошибки).	

2 класс

п/п	Тема занятия	Характеристика деятельности обучающихся	Примечание
Выявление уровня развития внимания, восприятия, воображения, памяти и мышления. 1ч.			
	Выявление уровня развития внимания, восприятия, воображения, памяти и мышления.	Внимательно слушать и понимать задание. Наблюдать. Действовать по инструкции.	
	Развитие концентрации внимания. Совершенствование мыслительных операций. Развитие аналитических способностей и способности рассуждать	Развивать главное и существенное на основе развивающих заданий и упражнений.	
	Тренировка внимания. Совершенствования мыслительных операций. Развитие аналитических способностей и способности рассуждать	Выделять закономерности, завершать схемы	
	Тренировка слуховой памяти. Развитие аналитических способностей и способности рассуждать	Анализировать ситуацию, устанавливать причинно- следственные связи.	
	Тренировка зрительной памяти. Развитие аналитических способностей и способности рассуждать	Описывать то, что было обнаружено с помощью органов чувств.	
	Развитие логического мышления. Развитие аналитических способностей и способности рассуждать	Называть предметы по описанию	
	Совершенствование воображения. Развитие наглядно-образного мышления. Ребусы. Задания по перекладыванию спичек.	Действовать по инструкции, объяснять и обосновывать выбор своего действия.	
	Развитие быстроты реакции. Совершенствование	Демонстрировать способность переключать, распределять внимание.	

	мыслительных операций. Развитие аналитических способностей и способности рассуждать		
	Развитие концентрации внимания. Совершенствование мыслительных операций. Развитие аналитических способностей и способности рассуждать	Делать умозаключение из двух суждений, сравнивать, устанавливать закономерности, называть последовательность простых действий.	
	Тренировка внимания. Совершенствования мыслительных операций. Развитие аналитических способностей и способности рассуждать	Объяснять значение слов и выражений. Различать предметы, по цвету, форме, размеру.	
	Тренировка слуховой памяти. Развитие аналитических способностей и способности рассуждать	Объяснять значение слов и выражений. Различать предметы, по цвету, форме, размеру.	
	Тренировка зрительной памяти. Развитие аналитических способностей и способности рассуждать	Различать предметы по цвету, форме, размеру.	
	Развитие логического мышления. Обучение поиску закономерностей Развитие аналитических способностей и способности рассуждать	Демонстрировать целенаправленное, осмысленное наблюдение.	
	Совершенствование воображения. Развитие наглядно-образного мышления. Ребусы. Задания по перекладыванию спичек.	Демонстрировать целенаправленное, осмысленное наблюдение.	
	Развитие быстроты реакции. Совершенствование мыслительных операций. Развитие аналитических способностей и	Слушай и считай	

	способности рассуждать		
	Развитие концентрации внимания. Совершенствование мыслительных операций. Развитие аналитических способностей и способности рассуждать	Решать задачи, раскодировать слова.	
	Тренировка внимания. Совершенствования мыслительных операций. Развитие аналитических способностей и способности рассуждать	Находить закономерности	
	Тренировка слуховой памяти. Совершенствования мыслительных операций. Развитие аналитических способностей и способности рассуждать	Решать задачи на смекалку.	
	Тренировка зрительной памяти. Совершенствования мыслительных операций. Развитие аналитических способностей и способности рассуждать	Решать арифметические ребусы и числовые головоломки.	
	Развитие логического мышления. Обучение поиску закономерностей Развитие аналитических способностей и способности рассуждать	Развивать внимание, восприятие, навык счета.	
	Совершенствование воображения. Развитие наглядно-образного мышления. Ребусы. Задания по перекладыванию спичек.	Находить закономерность	
	Развитие быстроты реакции. Совершенствование мыслительных операций. Развитие аналитических	Развитие абстрактного мышления.	

	способностей и способности рассуждать		
	Развитие концентрации внимания. Совершенствование мыслительных операций. Развитие аналитических способностей и способности рассуждать	Развитие абстрактного мышления	
	Тренировка внимания. Совершенствования мыслительных операций. Развитие способности рассуждать	Демонстрировать способность переключать внимание.	
	Тренировка слуховой памяти. Совершенствования мыслительных операций. Развитие аналитических способностей	Развивать мыслительные действия операций	
	Тренировка зрительной памяти. Совершенствования мыслительных операций. Развитие способности рассуждать	Находить число пар, один элемент которых принадлежит одному множеству, а другой второму.	
	Развитие логического мышления. Обучение поиску закономерностей Развитие аналитических способностей	Учить ориентироваться на плоскости листа.	
	Совершенствование воображения. Развитие наглядно-образного мышления. Ребусы. Задания по перекладыванию спичек.	Развивать мыслительные операции анализа и синтеза".	
	Развитие быстроты реакции. Совершенствование мыслительных операций. Развитие аналитических способностей		
	Развитие концентрации внимания. Совершенствование мыслительных операций.	Развивать внимание, восприятие, навык счета.	

	Развитие аналитических способностей		
	Тренировка внимания, слуховой памяти. Совершенствования мыслительных операций. Развитие способности рассуждать	Точно выполнять действия под диктовку, подбирать фразеологизмы.	
	Тренировка зрительной памяти, логического мышления. Совершенствования мыслительных операций. Развитие способности рассуждать	Объяснять решение задач по перекладыванию спичек с заданным условием и решением.	
	Совершенствование воображения. Развитие наглядно-образного мышления. Ребусы. Задания по перекладыванию спичек.	Применять полученные знания и умения. Действовать по инструкции. Объяснять и обосновывать выбор своего действия. Контролировать результат своей деятельности (обнаруживать и устранять ошибки)	
	Выявление уровня развития внимания, восприятия, воображения, памяти и мышления на конец учебного года.		

3 класс

п/п	Тема занятия	Характеристика деятельности обучающихся	Примечание
<i>Выявление уровня развития внимания, восприятия, воображения, памяти и мышления.(1ч.)</i>			
	Выявление уровня развития внимания, восприятия, воображения, памяти и мышления.	Внимательно слушать и понимать задание. Наблюдать. Действовать по инструкции.	
	Развитие концентрации внимания. Совершенствование мыслительных операций. Развитие умение решать нестандартные задачи	Искать заданные фигуры в фигурах сложной конфигурации. Решать задачи на деление заданной фигуры на равные части.	
	Тренировка внимания. Совершенствование мыслительных операций. Развитие умение решать нестандартные задачи	Построить конструкции по заданному образцу. Перекладывание нескольких спичек в соответствии с условиями	
	Тренировка	Конструировать	

слуховой памяти. Совершенствование мыслительных операций. Развитие умение решать нестандартные задачи	многоугольники из заданных элементов	
Тренировка зрительной памяти. Совершенствование мыслительных операций. Развитие умение решать нестандартные задачи	Решать и составлять ребусы, содержащие числа. Заполнение числового кроссворда.	
Развитие логического мышления. Обучение поиску закономерностей Развитие умение решать нестандартные задачи	Задания на разрезание и составление фигур.	
Совершенствование воображения. Развитие наглядно – образного мышления. Ребусы. Задания по перекладыванию спичек	Расшифровать закодированные слова. Восстановить примеры: объяснить, какая цифра скрыта; проверить, перевернув карточку.	
Развитие быстроты реакции. Совершенствование мыслительных операций. Развитие умение решать нестандартные задачи	Учить решать задачи с лишними или недостающими либо некорректными данными. Нестандартные задачи.	
Развитие концентрации внимания. Совершенствование мыслительных операций. Развитие умение решать нестандартные задачи	Конструирование многоугольников из одинаковых треугольников.	
Тренировка внимания. Совершенствование мыслительных операций. Развитие умение решать нестандартные задачи	Решать нестандартные задачи (на "отношения"), игры "Крестики-нолики на бесконечной доске".	
Тренировка слуховой памяти. Совершенствование мыслительных операций. Развитие умение решать нестандартные задачи	Тренировка слуховой памяти Совершенствование мыслительных операций Игра «Звёздный час»	
Тренировка зрительной памяти. Совершенствование	Развитие аналитических способностей. Совершенствование	

	мыслительных операций. Развитие умение решать нестандартные задачи	мыслительных операций «Своя игра» по окружающему миру.	
	Развитие логического мышления. Обучение поиску закономерностей Развитие умение решать нестандартные задачи	Учить решать задачи со многими возможными решениями.	
	Совершенствование воображения. Развитие наглядно – образного мышления. Ребусы. Задания по перекладыванию спичек	Познакомиться и выполнять алгоритмы с ветвлениями	
	Развитие быстроты реакции. Совершенствование мыслительных операций. Развитие умение решать нестандартные задачи	Научиться выделять общий признак в словах- понятиях, классифицировать. Развивать мыслительные операции анализа и синтеза.	
	Развитие концентрации внимания. Совершенствование мыслительных операций. Развитие умение решать нестандартные задачи	Сформировать умение и навык составления определений	
	Тренировка внимания. Совершенствование мыслительных операций. Развитие умение решать нестандартные задачи	Развивать мыслительные операции анализа и синтеза	
	Тренировка слуховой памяти. Совершенствование мыслительных операций. Развитие умение решать нестандартные задачи	Развивать логическое мышление	
	Тренировка зрительной памяти. Совершенствование мыслительных операций. Развитие умение решать нестандартные задачи	Развивать способность устанавливать связи между предметами и явлениями, творчески мыслить.	
	Развитие логического мышления. Обучение поиску закономерностей Развитие умение решать	Описывать то, что было обнаружено с помощью органов чувств	

	нестандартные задачи		
	Совершенствование воображения. Развитие наглядно – образного мышления. Ребусы. Задания по перекладыванию спичек	Демонстрировать чувство времени, веса, расположенности в пространстве	
	Развитие быстроты реакции. Совершенствование мыслительных операций. Развитие умение решать нестандартные задачи	Развивать логическое мышление	
	Развитие концентрации внимания. Совершенствование мыслительных операций. Развитие умение решать нестандартные задачи	Решать задачи, раскодировать слова.	
	Тренировка внимания. Совершенствование мыслительных операций. Развитие умение решать нестандартные задачи	Составлять и решать задачи, выполняя зрительно, не перекладывая фигуры.	
	Тренировка слуховой памяти. Совершенствование мыслительных операций. Развитие умение решать нестандартные задачи	Составлять квадрат, цепочку, не имеющих разрывов.	
	Тренировка зрительной памяти. Совершенствование мыслительных операций. Развитие умение решать нестандартные задачи		
	Развитие логического мышления. Обучение поиску закономерностей Развитие умение решать нестандартные задачи	Уметь описывать в табличном виде общие действия и составные части группы объектов, а также отличительные признаки объектов группы.	
	Совершенствование воображения. Развитие наглядно – образного мышления. Ребусы. Задания по перекладыванию спичек	Назвать и указать объект, действие всего объекта и действия его частей.	
	Развитие быстроты	Научиться описывать с	

	реакции. Совершенствование мыслительных операций. Развитие умение решать нестандартные задачи	помощью алгоритма действие, обратное заданному.	
	Развитие концентрации внимания. Совершенствование мыслительных операций. Развитие умение решать нестандартные задачи	Научиться придумывать и описывать предметы с необычными составом и возможностями.	
	Тренировка слуховой памяти, зрительной памяти. Совершенствование мыслительных операций. Развитие умение решать нестандартные задачи	Записывать признаки и действия всего объекта и его частей на схеме состава.	
	Развитие логического мышления. Обучение поиску закономерностей Развитие умение решать нестандартные задачи	Заполнять магические квадраты.	
	Совершенствование воображения. Развитие наглядно – образного мышления. Ребусы. Задания по перекладыванию спичек	Разгадывать и составлять загадки. Объяснять решение задач по перекладыванию спичек с заданным условием и решением.	
	Выявление уровня развития памяти и мышления на конец учебного года.		

4 класс

п/п	Тема занятия	Характеристика деятельности обучающихся	Примечание
Выявление уровня развития, восприятия, памяти и мышления. (1ч.)			
	Выявление уровня развития внимания, восприятия, воображения и мышления.	Внимательно слушать и понимать задание, ориентироваться на плоскости листа. Наблюдать и действовать по инструкции.	
	Развитие концентрации внимания. Совершенствование мыслительных операций. Развитие умение решать нестандартные задачи	Выделять закономерности, находить признаки чисел	
	Тренировка внимания. Совершенствование мыслительных операций. Развитие умение решать нестандартные задачи	Узнавать предметы по заданным признакам. Находить признаки слов, сравнивать слова.	
	Тренировка слуховой памяти. Совершенствование мыслительных операций. Развитие умение решать нестандартные задачи	Различать главное и существенное, преобразовывать, составлять фигуры.	
	Тренировка зрительной памяти. Совершенствование мыслительных операций. Развитие умение решать нестандартные задачи	Анализировать ситуацию, устанавливать причинно-следственные связи.	
	Развитие логического мышления. Обучение поиску закономерностей Развитие умение решать нестандартные задачи	Определять на глаз размер предмета. Развивать мыслительные операции.	
	Совершенствование воображения. Развитие наглядно – образного мышления. Ребусы. Задания по перекладыванию спичек	Демонстрировать целенаправленное, осмысленное наблюдение.	
	Развитие быстроты реакции. Совершенствование мыслительных операций. Развитие умение решать	Развивать мыслительные операции анализа и синтеза	

	нестандартные задачи		
	Развитие концентрации внимания. Совершенствование мыслительных операций. Развитие умение решать нестандартные задачи	Сформировать и различать предметы по цвету, форме, размеру.	
	Тренировка внимания. Совершенствование мыслительных операций. Развитие умение решать нестандартные задачи	Описывать то, что было обнаружено с помощью органов чувств.	
	Тренировка слуховой памяти. Совершенствование мыслительных операций. Развитие умение решать нестандартные задачи	Развивать словесно-логическую память в результате логического мышления.	
	Тренировка зрительной памяти. Совершенствование мыслительных операций. Развитие умение решать нестандартные задачи	Находить связи между предметами, познакомиться с существенными и несущественными признаками предметов.	
	Развитие логического мышления. Обучение поиску закономерностей Развитие умение решать нестандартные задачи	Развивать мыслительные операции анализа и синтеза. Объяснять значение слов и выражений	
	Совершенствование воображения. Развитие наглядно – образного мышления. Ребусы. Задания по перекладыванию спичек	Сформировать умение выбирать основание для классификации. Решать задачи, раскодировать слова.	
	Развитие быстроты реакции. Совершенствование мыслительных операций. Развитие умение решать нестандартные задачи	Выделять закономерность составления ряда и продолжить его, завершать схемы. Развивать логическое мышление	
	Развитие концентрации внимания. Совершенствование мыслительных операций. Развитие умение решать нестандартные задачи	Развивать мыслительные операции анализа и синтеза. Объяснять значение слов и выражений.	
	Тренировка	Совершенствовать воображение,	

внимания. Совершенствование мыслительных операций. Развитие умение решать нестандартные задачи	сравнивать предметы, развивать мыслительные операции анализа и синтеза.	
Тренировка слуховой памяти. Совершенствование мыслительных операций. Развитие умение решать нестандартные задачи	Развивать способность устанавливать связи между предметами и явлениями, творчески мыслить.	
Тренировка зрительной памяти. Совершенствование мыслительных операций. Развитие умение решать нестандартные задачи	Развивать мыслительные операции анализа и синтез	
Развитие логического мышления. Обучение поиску закономерностей Развитие умение решать нестандартные задачи	Развивать мыслительные операции анализа, научиться подбирать однокоренные слова.	
Совершенствование воображения. Развитие наглядно – образного мышления. Ребусы. Задания по перекладыванию спичек	Находить закономерности в расположении фигур по значению двух признаков, решать задачи на логику	
Развитие быстроты реакции. Совершенствование мыслительных операций. Развитие умение решать нестандартные задачи	Проходить числовые лабиринты, содержащие двое-трое ворот	
Развитие концентрации внимания. Совершенствование мыслительных операций. Развитие умение решать нестандартные задачи	Находить число пар, один элемент которых принадлежит одному множеству, а другой- второму множеству.	
Тренировка внимания. Совершенствование мыслительных операций. Развитие умение решать нестандартные задачи	Решать арифметические ребусы и числовые головоломки	
Тренировка слуховой памяти. Совершенствование		

	мыслительных операций. Развитие умение решать нестандартные задачи		
	Тренировка зрительной памяти. Совершенствование мыслительных операций. Развитие умение решать нестандартные задачи	Решать задачи, раскодировать слова, отгадывать и составлять ребусы, по значениям различных признаков.	
	Развитие логического мышления. Обучение поиску закономерностей Развитие умение решать нестандартные задачи	Узнавать предметы по заданным признакам	
	Совершенствование воображения. Развитие наглядно – образного мышления. Ребусы. Задания по перекладыванию спичек	Научиться называть отдельные предметы заданной группы и давать общее имя группе объектов.	
	Развитие быстроты реакции. Совершенствование мыслительных операций. Развитие умение решать нестандартные задачи	Учиться описывать состав и возможные действия объекта в табличном виде.	
	Тренировка концентрации внимания Совершенствование мыслительных операций. Развитие умение решать нестандартные задачи	Научиться определять число элементов множества, принадлежность элементов множеству и его подмножеству.	
	Тренировка слуховой памяти, зрительной памяти. Совершенствование мыслительных операций. Развитие умение решать нестандартные задачи	Освоить начальное представление о пересечении двух множеств, определять принадлежность элементов множеству, которое является пересечением двух других множеств.	
	Развитие логического мышления. Обучение поиску закономерностей Развитие умение решать нестандартные задачи	Учиться находить закономерность и восстанавливать пропущенные элементы цепочки или таблицы, располагать предметы в таблице, соблюдая закономерность	
	Совершенствование воображения. Развитие наглядно – образного мышления. Ребусы.	Объяснять смысл крылатых и метафорических выражений. Объяснять решение задач по перекладыванию спичек с заданным условием и решением.	

	Задания по перекладыванию спичек	Применять полученные знания и умения	
	Выявление уровня развития памяти и мышления на конец учебного года.		

МАТЕРИАЛЬНО-ТЕХНИЧЕСКОЕ ОБЕСПЕЧЕНИЕ ОБРАЗОВАТЕЛЬНОГО ПРОЦЕССА

Список литературы для учителя

1. Григорьев Д.В. Внеурочная деятельность школьников: методический конструктор: пособие для учителя / Д.В.Григорьев, П.В.Степанов. – М.: Просвещение, 2010. – 223 с.
2. Оценка достижения планируемых результатов в начальной школе: система заданий. В 2-х ч. Ч.1. / М.Ю. Демидова (и др.); под ред. Г.С. Ковалевой, О.Б. Логиновой. - 2 – е изд. – М.: Просвещение, 2010.
3. Как проектировать универсальные учебные действия в начальной школе: от действия к мысли: пособие для учителя / А.Г. Асмолов (и др); под ред. А.Г. Асмолова. -2 – е изд. – М.: Просвещение, 2010.
4. Холодова О. Юным умникам и умницам: Задания по развитию познавательных способностей/Методическое пособие 1-4 классы. - М.: РОСТ книга.
5. Развитие исследовательских умений младших школьников: пособие для учителя/ [Н.Б.Шумакова, Н.И. Авдеева, Е.В.Климанова]; под ред. Н.Б.Шумаковой – М.: Просвещение, 2011.
6. Дементьева Л.С. «В мире занимательной математики» - Волгоград, «Учитель», 2011г.
7. Субботина О.В. «Олимпиадные задания по математике 1-4 классы». Выпуск – 2. – Волгоград, «Учитель», 2010г.

Рабочие тетради для учащихся

Холодова О. Юным умникам и умницам: задания по развитию познавательных способностей. – М.: РОСТ книга.

http://www.lottery-priroda.ru/books/pic-img2.labirint.ru/books/246484/scrn_big_1.jpg-
Картинки с геометрическими фигурами

http://100-bal.ru/pars_docs/refs/127/126181/126181_html_7c81f1c2.jpg- Картинки с
геометрическими фигурами.

<http://www.kinderhouse.ru/uploads/raskraski/razvivayuschie-raskraski/geometricheskie-figury/1852/image.jpg>- Картинки с геометрическими
фигурами

http://doc4web.ru/uploads/files/47/46569/hello_html_4b9d660a.jpg- Картинки с
геометрическими фигурами

http://ja-rastu.ru/uploads/posts/2012-10/1351082491_skite3.jpg- Картинки с
геометрическими фигурами

**ТЕСТОВЫЕ МАТЕРИАЛА ДЛЯ ОЦЕНКИ ПЛАНИРУЕМЫХ
РЕЗУЛЬТАТОВ ОСВОЕНИЯ ПРОГРАММЫ**

1 КЛАСС

Входной тест









1. Буквы обведи в кружок, цифры – зачеркивай.

Н Т 1 Ф 2 Б Г Д 5 Ю Т Я Ю К 6 Л М 9 Р
Ш 6 Э Н Т 3 В О 7 Е Ж 8 Я Т 1 С Ъ И 4
П Т Д 5 Х 6 Н М У С К Е 7 Н Б Т 3 Л 8

2. Реши задачу.

Маша поет лучше Кати, Катя поет лучше Нади. Кто из девочек поет лучше всех?

3. Нарисуй недостающую фигуру.

		
?		
		

4. Перед тобой зашифрованные слова. Расшифруй их и найди лишнее. Дай название оставшейся группе слов.

НСЕГ ДАРГ ДЬЖОД ГАУРАД

5. Продолжи ряд.

1 2 2 2 3 3 3 3 _____...

6. Реши задачу.

Полторы курицы за полтора дня снесут полтора яйца. Сколько яиц снесу две курицы за три дня? _____

1 КЛАСС

Промежуточный тест

1. Допиши слова, подходящие по смыслу.

Холод – зима, тепло -

Помидор – красный, огурец -

Человек – ребенок, собака -

Морковь – огород, яблоня -

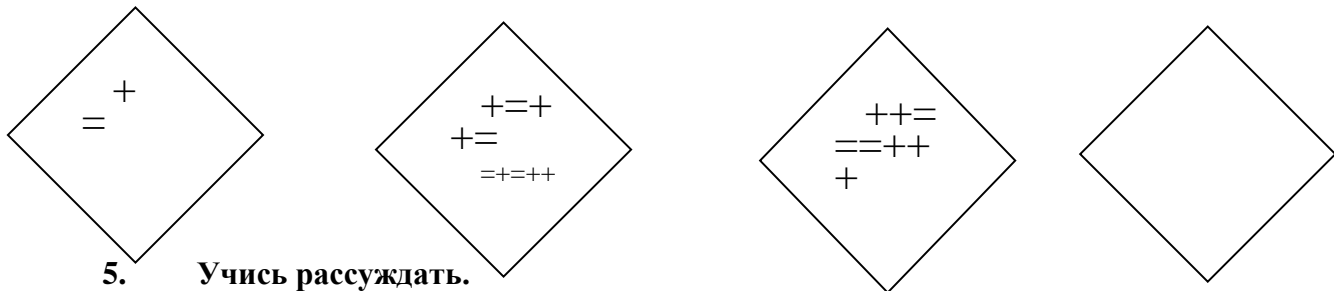
2. Реши задачу.

Ящерица короче ужа. Уж короче удава. Кто длиннее всех?

3. Зачеркни «лишнее» слово:

- Окунь, щука, кит, карась;
- Ель, липа, сирень, береза;
- Сын, друг, бабушка, папа.

4. Разгадай закономерность и дорисуй.



5. Учись рассуждать.

На прилавке лежат арбузы. Если каждый из троих покупателей купит 2 арбуза, то арбузов на прилавке не останется. Сколько было арбузов?

6. Назови обобщающим словом.

- Пчела, бабочка -
- Пила, отвертка -
- Франция, Россия -
- Дождь, снег -

1 КЛАСС

Итоговый тест

1. Реши задачи.

В квартире было 4 комнаты. Из одной комнаты сделали две. Сколько комнат стало в квартире? _____

Четыре яйца сварились в кастрюле за четыре минуты. За сколько минут сварилось одно яйцо? _____

Максим родился на два года раньше Кости. Сейчас Максиму 5 лет. Сколько лет Косте? _____

2. Зачеркни «лишнее» слово:

- Окно, волк, коза, бежать, берег;
- Гора, холм, река, лес, трамвай, поле.

3. Составь по три слова из букв каждой строки.

- Б, У, Ы, С, Р _____, _____, _____
- О, С, А, К _____, _____, _____

4. Напиши по аналогии.

- Птица – крылья, рыба -
- Трактор – гусеницы, автомобиль -
- Завод – цех, школа -
- Альпинист – горы, пловец -

2 КЛАСС

Тест «Алгоритм»

1. Выполни действия. Впиши результаты.

- Задумай однозначное число;
- Прибавь 5;
- Сложи результаты действий 1 и 2 ;
- Вычти 4 ;
- Прибавь 10;
- Вычти удвоенное задуманное число;
- У тебя получилось 11?

Если нет, проверь правильность выполнения каждого действия.

2. Нарисуй рамку. Выполни действия:

- Отметь внутри рамки две точки;
- Обозначь эти точки буквами А и В;
- Отметь внутри рамки точку, не лежащую на прямой АВ;
- Обозначь эту точку буквой С;
- Соедини отрезками прямой точки А и С; С и В; А и В.

Какая фигура у тебя получилась?

3. Какие действия и в каком порядке нужно выполнить, чтобы решить пример: $2 * 3 + 8 : (12 - 10) = \underline{\quad} ?$

Перечисли эти действия в нужном порядке:

- a) _____;
- b) _____;
- c) _____;
- d) _____;
- e) _____.

2 КЛАСС

Тест «Сравнение»

1. Назови предметы, которые имеют указанные признаки:

- Деревянный, удобный, письменный
- Летний, солнечный, праздничный
- Узкий, длинный, кожаный
- Черная, рыхлая, влажная
- Большие, синие, грустные
- Душный, сухой, пыльный

2. Подбери близкие по значению слова.

- Друг – товарищ.
- Храбрый -
- Скоро -
- Разломать -
- Думать -
- Редко -

3. Сравни самолет и автобус.

Сходство	Различие	
	Самолет	Автобус

4. Какой признак отличия лежит в основе деления:

- Перелетных и зимующих птиц;
- Хвойные и лиственные деревья.

5. Выдели признаки сходства.

- Песок, крупа -
- Глина, снег -
- Книга, телевизор -
- Чайник, утюг -

6. Напиши красивое сравнение.

Например: Осенние листья лежат, как пестрый ковер.

- Красногрудые снегиря похожи на
- Волосы мягкие, как
- Голос звучал нежно, как

7. Подбери такое слово-прилагательное, которое подходило бы сразу к двум словам.

Например: друг (старый) шкаф.

- Настроение (...) утро.
- Обида (...) таблетка.
- Торт (...) загар.

Дополнительное задание.

а) Пропали гласные:

Н ... В ... Д ... Н ... Н

К ... Р ... С ... Л

Р ... С ... Н ... К

б) Восстанови порядок букв и получи слово.

ИКОРҚДОЛ

ЯЯЛБНО

2 КЛАСС

Тест « Отношения ».

1. Определи тип отношений, запиши рядом.

- | | |
|--------------------------|-------------------|
| • Телевизор – экран | Воробей – утка |
| • Брюки – одежда | Горький – сладкий |
| • Почтальон – письмо | Сегодня – завтра |
| • Гололед – перелом руки | Карман – кнопка |

2. Допиши второе понятие, соответственно указанным отношениям.

- а) Вид – род
лето - ...

столяр - ...
поезд - ...
б) Целое – часть
растение - ...
рыба - ...
воздух - ...
в) Противоположности
аккуратный - ...
прямой - ...
бросил - ...
г) Рядоположности
люстра - ...
Буратино - ...
сердце - ...
д) Функциональные
уши - ...
гитара - ...
корова - ...
е) Последовательности
седьмой - ...
завтра - ...
молния - ...
ж) Причина – следствие
игра со спичками - ...
долго был летом на солнце - ...
погибло много птиц - ...

3. Составить самостоятельно пару понятий:

- род – вид;
- рядоположности;
- целое – часть;
- причины – следствия.

4. Зачеркни неверные пары.

Род – вид: звери – животные.

Противоположные: жара – засуха.

Причина – следствие: утро – вечер.

Последовательные: последний этаж – чердак.

Функциональные: медведь – берлога.

Целое – часть: озеро – глубина.

Рядоположности: река – рыба.

5. Напиши противоположные понятия:

- свежая газета - ...
- свежая рубашка - ...
- свежий хлеб - ...

6. Расположи понятия от более широкого к более узкому (пронумеруй).

- Спортивная обувь, кеды, обувь.
- Первоклассник, Петя Иванов, человек, школьник.

7. Построй сам такую цепочку.

Роза - ... - ... -

Расшифруй слова.

а) М З К - ...

б) Ц Е Л С Н Т И А

К Р К Д Л - ...

И Ч Т О Н К И Л

З М Л Т Р С Н - ...

2 КЛАСС

Итоговый тест

1. Впишите слово, которое является понятием данного определения.

- Мера длины, равная 100 см, -
- Явление природы, вследствие которого река выходит из берегов, -
- Твердое состояние воды непрозрачного цвета -
- Математическое действие, при котором происходит увеличение числа в несколько раз, -
- Четырехугольник, у которого все углы прямые, -
- Небесное тело, которое самостоятельно излучает свет, -
- Полезное ископаемое: жидкое, с резким запахом, горит -
- Положение губ, характерное для выражения хорошего настроения, -

2. Дополни определение.

- Час – это единица времени.
- Гроза – это явление природы.
- Корень – это часть растения.

3. Самостоятельно составь определение.

- Дневник – это
- Делитель – это
- Береза – это
- Справедливость – это

4. Вычеркни определения с ошибками.

- Враг – это человек, который желает тебе зла.
- Утюг – предмет бытовой техники для одежды.
- Чай – это кипяченая вода чайнике.
- Шуба – зимняя верхняя одежда из меха.
- Лимон – это цитрусовый фрукт желтого цвета, кислый на вкус.
- Корова – животное, которое дает молоко.
- Ствол – это древесный стебель.

5. Объясни своими словами крылатые выражения.

- Юмор – это жизненная рессора, которая помогает облегчить удары судьбы.
- Глаза – зеркало души.

3 КЛАСС

Входной тест

- Клен ландыш смородина
- Береза колокольчик сирень

3. Раздели на группы. Дай группам название.

Слон, муравей, бабочка, волк сокол, курица, мышь, пчела, страус.

4. Произведи классификацию по основанию: материал изделия.

По
суда

5. Произведи классификацию самостоятельно.

Геометрические
фигуры

6. Исправь ошибки в классификации.

- Согласные звуки делятся на звонкие и мягкие.
- Деревья делятся на хвойные и фруктовые.
- Водоемы делятся на океаны и моря.

7. Вычеркни то, что не является классификацией, а является делением целого на части.

- Люди делятся на детей и взрослых.
- Машины делятся на грузовые и легковые.
- Год делится на зиму, лето, осень, весну.
- Горы делятся на старые и молодые.
- Меры веса – это тонна, центнер, килограмм, грамм.
- Час состоит из минут и секунд.

3 КЛАСС

Тест «Сравнение»

1. **Назови не менее трех признаков (свойств):** а) автомобиля; б) слова автомобиль; с) числа 343.

Впиши ответы:

_____;
_____;
_____.

2. **Напиши три слова, состоящие из четырех слогов.**

Впиши ответ: _____.

3. **Напиши три числа, каждое из которых четное и делится на 3.**

Ответ: _____.

4. **Чем похожи и чем отличаются:** а) кошка и собака; б) дятел и комар; с) ласточка и самолет; д) самолет и вертолет?

Ответы впиши в таблицу:

Сходство:

a) _____
b) _____
c) _____

Различие:

a) _____
b) _____
c) _____

_d)_____

d)_____ .

5. **Какой предмет лишний:** чашка, стакан, зонтик, тарелка, блюдце?
Ответ подчерки и объясни.

6. **Запиши числа 62, 25, 27, 49:** а) в порядке убывания; б) по убыванию последней цифры; в) *по возрастанию наименьшего делителя.

Ответы:

а) _____;

б) _____;

в) _____ .

* **Разгадай загадку:**

Бел, да не сахар,

Ног нет, а идет,

На все садится,

Тепла боится.

Ответ: _____ .

3 КЛАСС

Тест «Отношения»

1. **Назови общим словом:** сапоги, туфли, валенки, кроссовки, ботинки.

Ответ: _____ .

2. **Зачеркни лишнее; все остальное назови общим словом:**

а) Утка, ласточка, петух, индейка, гусь;

б) 8, 17, 24, 32, 2;

в) Сказка, рассказ, сказание, рассказывать, подсказка.

Ответы:

а) _____;

б) _____;

в) _____ .

3. **Укажи родовое понятие:**

а) Пятиугольник, семиугольник, семнадцатиугольник;

б) Пятиугольник, круг, квадрат;

в) Пчела, муха, бабочка;

г) Ель, береза, сосна, клен.

Ответы:

а) _____

б) _____

в) _____

г) _____ .

4. **Заполни таблицу.**

Род	Виды		
Птица	Ворона	2)	3)
Металл	1)	2)	3)

Нечетное число	1)	2)	3)
Глагол	1)	2)	3)
Имя собственное	1)	2)	3)

Итоговый тест за курс 3 класса

1. Напиши название предмета, который имеет данные признаки:

- быстрая, бурная, горная,
- крупный, вкусный, круглый, грецкий,
- летняя, теплая, звездная,
- меткая, поучительная, мудрая,

2. Вычеркни неверные сравнения.

- У зайца длинные уши, а у страуса сильные ноги.
- Курица – домашняя птица, а лебедь – дикая.
- В сказке говорится про зверей, а в рассказе много юмора.
- Остров омывается водой со всех сторон, а полуостров – с трех сторон.

3. Выполни классификацию следующих слов. Основание классификации – вид орфограммы.

Резкий, зеленый, местность, жидкость, поздний, взглянул, пятерка.

1	2	3

4. Произведи классификацию по любому основанию.

- а) Все экосистемы делятся на
 б) Всех зверей можно разделить на

5. Дай группе слов родовое понятие.

- Яблоко, желудь, шишка -
- Тополь, кошка, мухомор -
- Шелк, ситец, вельвет -

6. Пронумеруй понятия от более узкого к более широкому.

Животные, кот Тиша, звери, домашние звери, кошки.

7. Что это?

- ... - движение воздуха с определенной скоростью в каком-либо направлении.
 ... - одна сторона листа.
 ... - знаки, с помощью которых записываются числа.

8. Составь определение.

Чемодан – это

9. Напиши противоположное понятие.

- Замерз -
- Огорчить -

10. Напиши следствие указанной причины.
Федя и Петя не умеют уступать друг другу, поэтому

11. Напиши причину указанного следствия.
Автобус не приехал вовремя, потому что

12. Напиши вопрос, на который можно ответить: хвойные.

4 КЛАСС

Входной тест

1. **Логика** – это наука о том, как нужно ..., ...,

2. **Назови одним словом, исключив лишнее.**

- Злость, радость, восторг -
- Пингвин, журавль, верблюд -
- Тюмень, Киев, Москва -
- Желудок, позвоночник, череп -

3. **Сравнение.**

Сравнить – это значит найти признаки ... и

4. **Классификация.**

Сходство	Различие	
	Книга	Тетрадь

5. **Аналогия.**

- Продолжи по аналогии:
- Побежал, подарок, походка;
- 701, 6002, 50003,
- Маленький, умненький, кисленький,

6. **Расшифруй слова:**

А Г И К Л О - ...

Е М А В И Н И Н - ...

П Т А Я М Ь - ...

Ш Л Ы М Е Е Н И - ...

4 КЛАСС

Тест «Отношения между понятиями»

1. **Определи вид отношений между понятиями и продолжи по аналогии.**

Дятел – птица

Учитель – ...

Часы – ...

Улыбнулся – нахмурился

Упрямый – ...

Заболел – ...

Книга – страница
Здание – ...
Рассказ – ...

Чай – кофе
Ручка – ...
Землетрясение – ...

Кровь – кислород
Яблоко - ...
Овца - ...

Ноябрь – декабрь
Утро - ...
1/7 - ...

Грубость – обида
Шутка - ...
Дождь - ...

2. Напиши аналогичную пару:

Стол – мебель
Китай - ...
Машина – кузов
Паровоз - ...
Глаза – картина
Уши - ...
Широкий – бескрайний
Безымянный - ...
Лето – июль
Рубашка - ...

3. Выполни аналогичное задание.

А) *Лук – связка лука.*

сыр - ...	чай - ...
бензин - ...	песок - ...
суп - ...	клей - ...
молоко - ...	

Б) *Лиса – хищный зверь – зверь – животное – живая природа.*

Ель - ... - ... - ... -

Апельсин - ... - ... - ... -

В) *Подчеркни две фразы, наиболее близкие по смыслу.*

- Вымыть посуду.
- Передохнуть.
- Справиться с напряжением.
- Находиться в отпуске.
- Тянуть ляжку.
- Гнуть спину.

- Испытывать судьбу.
- Потерять почву под ногами.

4 КЛАСС

Тест «Язык и логика»

- 1. Задание на внимание. Исправь ошибки там, где они есть.**

 - Старые лебеди склонила над ним горые шеи.
 - Зимой в саду расцвели яблони.
 - Внизу над ними расстилалась пустыня.
 - В ответ я киваю ему рукой.
 - Солнце доходило до верхушек деревьев и тряталось за ними.
 - Сорняки шипучи и плодовицы.
 - На столе лежала карта нашего города.
 - Самолет сюда, чтобы помочь людям.
 - Кораблю медленно подплывал к берегу, на котором везли обезьянку.
 - Дети страдали от недоедания пищи.
- 2. Закончи фразеологизмы:**

 - Ни к селу,
 - В час по
 - Как снег
 - Совать нос
 - ... из мухи
- 3. Продолжи пословицы.**

 - Январь – году начало, зиме
 - ... всякий молод.
 - Красна птица пером, а человек
 - Крепкую дружбу
 - Мал золотник, да
- 4. Подчеркни фразы, наиболее близкие по смыслу.**

 - Вести честную игру.
 - Играть со смертью.
 - Быть хозяином своей судьбы.
 - Играть по правилам.
- 5. Объясни смысл следующих фразеологизмов:**

 - с минуты на минуту;
 - утереть нос;
 - перемывать кости;
 - говорить в глаза.
- 6. Вспомни и запиши фразеологизмы, которые мы говорим о :**

 - полной темноте;
 - том, кто сам не пользуется т и другим не дает;

- делах, которые идут успешно, удачно;
- том, что одно плохое портит много хорошего.

7. У шпиона обнаружена шифровка. В ней зашифрована секретная информация, Расшифруй ее.

Верные друзья обещали мне ежедневно брать около магазина большие арбузы.

8. Для рифмовки поэты иногда используют слова созвучные, но с разным ударением, например:

- Я под синим пулогом
- На холме полугом.
- Найди такие слова для стихотворения Я Козловского:
- На двери *зам*ка ни
- Живет щегол здесь – первый
- И утром белка из ...
- Ему готовит гоголь-моголь.

4 КЛАСС

Тест «Языковая логика»

1. Внимательно прочитай прилагательные, запомни их и запиши рядом с данными существительными:

- | | |
|-----------|-----------|
| • дом | бабочка |
| • книга | лекарство |
| • класс | дорога |
| • аппетит | взгляд |
| • лето | кресло |

2. Составь как можно больше вопросов, соединив два понятия ситуативной связью.

Хлеб – ручка.

а) ...

б) ...

- | | |
|-----------------------------|----------------------------|
| • Вымыть посуду. | В мгновение ока. |
| • Передохнуть. | Пока еще не поздно. |
| • Справиться с напряжением. | Лучше поздно, чем никогда. |
| • Находиться в отпуске. | В два счета. |

3. Оцени событие с положительной и отрицательной сторон.

Учитель поставил «двойку» за плохое поведение на уроке.

4. Объясни смысл следующих сравнений:

- Медвежья услуга -
- Заячья душа -
- Волчьи законы -

5. Найди синонимы и подчеркни их.

- Больной, необычный, усталый, странный, далекий.
- Шалить, играть, драться, баловаться, кричать.
- Бежать, сидеть, лететь, мчаться, гнаться.

6. Угадай многозначное слово.
- Помещение в гостинице (...) один выпуск газеты или журнала.
 - Часть книги (...) часть дерева.
 - Древнее оружие (...) овощ.
 - Сфера общения (...) геометрическая фигура.
 - Часть литературного произведения (...) руководитель учреждения.

7. Подбери антонимы к данным словосочетаниям:

- Свежая газета - ...
- Свежая рубашка - ...
- Свежий воздух - ...
- Свежие новости - ...

8. К каждой паре существительных подбери такое прилагательное, которое с одним словом употреблялось бы в прямом значении, а с другим – в переносном.

- _____ хвост, холод.
- _____ характер, перстень.
- _____ нервы, труба.
- _____ жизнь, конфета.

9. Реши анаграммы и исключи лишнее слово.

К О Х Й Е К
СНИНЕТ
ОЖИВТ
Л У Ф О Б Т

4 КЛАСС

Конкурс эрудитов

1. Закончи фразеологизмы.

- Ни в зуб
- Как снег
- Ждать у моря
- Язык

2. Вставь в скобки слово из трех букв, которое служило бы окончанием первого и началом второго.

Например: ВОК (ЗАЛ) ПЫ.

- ГОР (...) ОЛАД.
- КАБ (...) ОШКО.
- ЗА (...) ЕЦ.

3. За 15 минут автомат упаковывает 40 коробок. Сколько коробок он упакует за час?

4. В русских народных сказках часто встречаются постоянные эпитеты (определения): красна девица, добрый молодец и др.

Какие эпитеты употребляются со словами:

- | | |
|------------|-------|
| • Ночь | Сокол |
| • Вода | Леса |
| • Горы | Поле |
| • Солнышко | Реки |

5. Пятеро друзей обменялись между собой фотографиями. Сколько всего было роздано фотографий? Ответ поясни.

6. Вокруг клумбы квадратной формы надо разместить 14 камешков так, чтобы вдоль каждой стороны было одинаковое количество камешков.

7. Вставь на свое место (изменяя где нужно форму падежа, рода и числа) слова-синонимы *старинный, давний, старый, ветхий*, в отрывок текста:

... человек обыкновенно любит вспоминать ... происшествия и рассказывать о ... обычаях; а если он скуп и жаден, то в сундуке его найдешь много ... вещей.

8. В стихотворении А.А.Фета «Береза» две соседние строки противоречат одна другой, так как в них употребляются контрастные слова (антонимы). Найди и подчеркни эти слова.

Печальная береза
У моего окна.
И прихотью мороза
Разубрана она.

Как гроздь винограда,
Ветвей концы висят.
И радостен для глаза
Весь траурный наряд.

Люблю игру денницы (*заря*)
Я наблюдать за ней.
И жаль мне, если птицы
Стряхнут красу ветвей.

9. Исключи лишнее слово, предварительно решив анаграммы.

Ю К И Л Т
Л Ю Т А Н Ь П
О З А Р
А Л И Ф К А

10. Вставь пропущенное слово в паре по аналогии с первой парой:

Квадрат – куб;

d) Жара – зной;

Треугольник - ...;

Смелый - ...;

Дуб – дерево;

e) Дерево – ствол;

Стакан - ...;

Человек - ...;

Река – озеро;

f) Молоко – сыр;

Яблоко - ...;

... - печенье.

11. Какие из двух приведенных ниже пословиц имеют сходный смысл?

- Куй железо, пока горячо.
- Один в поле не воин.
- Лес рубят – щепки летят.
- Не все золото, что блестит.
- Не откладывай на завтра то, что можешь сделать сегодня.

**МУНИЦИПАЛЬНОЕ БЮДЖЕТНОЕ ОБЩЕОБРАЗОВАТЕЛЬНОЕ УЧРЕЖДЕНИЕ
«СРЕДНЯЯ ОБЩЕОБРАЗОВАТЕЛЬНАЯ ШКОЛА № 20»
ШПАКОВСКОГО МУНИЦИПАЛЬНОГО ОКРУГА
СТАВРОПОЛЬСКОГО КРАЯ**

РАССМОТРЕНО
на заседании ШМО
Протокол от 30
августа 2024г. № 1
Руководитель МО
_____/О.В.
Якубович

СОГЛАСОВАНО
Заместитель директора
по ВР
_____/Е.А.
Романовская
«__30__» августа 2024г.

УТВЕРЖДЕНО
приказом директора
МОБУ СОШ № 20
_____/А.В.Козина
«30» августа 2024
г. № ____

**ДОПОЛНИТЕЛЬНАЯ ОБЩЕОБРАЗОВАТЕЛЬНАЯ ОБЩЕРАЗВИВАЮЩАЯ
ПРОГРАММА
общеинтеллектуальной направленности
«Клуб будущих отличников»**

Уровень программы: стартовый

Возрастная категория: от 7 до 10 лет

Состав группы: до 38 человек

Срок реализации: 4 года

ID-номер программы в Навигаторе: _____

1. ПОЯСНИТЕЛЬНАЯ ЗАПИСКА

Дополнительная общеобразовательная общеразвивающая программа «Клуб будущих отличников» имеет общеинтеллектуальную направленность, ориентирована на формирование и развитие интеллектуальных способностей обучающихся, удовлетворение индивидуальных потребностей, обучающихся в интеллектуальном развитии.

Программа соответствует **требованиям** нормативно-правовых документов:

1. Федеральным законом от 29 декабря 2012 г. №273-ФЗ «Об образовании в Российской Федерации» (в ред. От 08.12.2020 г.).

2. Проектом Концепции развития дополнительного образования детей до 2030 г. Департамент государственной политики в сфере воспитания, дополнительного образования и детского отдыха Министерства просвещения России от 30.09.2020 г.

3. Порядком организации и осуществления образовательной деятельности по дополнительным общеобразовательным программам (утвержден Приказом Министерства просвещения РФ от 9 ноября 2018 г. №196).

4. Методическим рекомендациям по проектированию дополнительных общеразвивающих программ (включая разноуровневые программы): приложение к письму Министерства образования и науки Российской Федерации от 18 ноября 2015 г. № 09-3242.

5. Санитарным правилам СП 2.4.3648-20 «Санитарно-эпидемиологические требования к организациям воспитания и обучения, отдыха и оздоровления детей и молодежи» (утверждены постановлением Главного государственного санитарного врача Российской Федерации от 28.09.2020 г. № 28).

Актуальность программы позволяет показать, как увлекателен, разнообразен, неисчерпаем мир природы, слов, чисел, знаков. Это имеет большое значение для формирования подлинных познавательных интересов, развития интеллектуальных возможностей, обеспечение полноты и глубины знаний, развитие сообразительности, смекалки, побуждение к самообразованию, к эмпирической работе с информационно - справочной и научно - популярной литературой по предметам.

Новизна программы заключается в том, что содержание курса обеспечивает преемственность с программным материалом, но с включением новых элементов, материала повышенной трудности и творческого уровня. Данная программа позволяет учащимся ознакомиться со многими интересными вопросами на данном этапе обучения, выходящими за рамки школьной программы, расширить целостное представление о проблеме. Решение задач, связанных с логическим мышлением закрепит интерес детей к познавательной деятельности, будет способствовать развитию мыслительных операций и общему интеллектуальному развитию.

Отличительные особенности программы.

Не менее важным фактором реализации данной программы является и стремление развить у учащихся умений самостоятельно работать, думать, решать творческие задачи, а также совершенствовать навыки аргументации собственной позиции по определенному вопросу.

Содержание программы соответствует познавательным возможностям младших школьников и предоставляет им возможность работать на уровне повышенных требований, развивая учебную мотивацию.

Творческие работы, проектная деятельность и другие технологии основаны на любознательности детей, которую следует поддерживать и направлять. Данная практика

поможет успешно овладеть не только обще-учебными умениями и навыками, но и осваивать более сложный уровень знаний по предмету, достойно выступать на олимпиадах и участвовать в различных конкурсах.

Для успешного проведения занятий используются разнообразные виды работ: игры, дидактический и раздаточный материал, скороговорки, ребусы, кроссворды, грамматические сказки и др.

Набираются учащиеся в группу с различным уровнем развития интеллектуальных способностей.

Объем и срок реализации программы.

Дополнительная общеобразовательная общеразвивающая программа «Клуб будущих отличников» состоит из 6 модулей:

- 1.«Развитие концентрации внимания; тренировка внимания; тренировка слуховой памяти; тренировка зрительной памяти»;
2. «Развитие логического мышления (выделение признаков, сравнение предметов, классификация и поиск закономерностей)»;
3. «Совершенствование воображения»;
4. «Задачи геометрического характера»;
5. «Нестандартные задания логического характера - провоцирующие задачи»;
6. «Занимательный квадрат; ребусы; занимательные рамки; числовые головоломки; арифметические лабиринты; математические фокусы».

Данная дополнительная общеобразовательная программа рассчитана на полную реализацию в течение четырех лет.

Программа ориентирована на обучение детей 7-10 лет.

Объем программы - 135 часов.

Режим занятий - 1 раз в неделю по 1 академическому часу, при наполняемости – 17 обучающихся в группе. Продолжительность одного академического часа – 40 минут.

Обучение по программе очное.

Программа обучения построена по принципу от «простого к сложному» и углубления теоретических знаний и практических умений на каждом последующем этапе обучения. Программа «Клуб будущего отличника» вариативна и допускает некоторые изменения в содержании занятий, форме их проведения, количестве часов, отведенных на изучения отдельных тем. При реализации данной программы используются групповые занятия.

Программа может реализовываться с применением электронного обучения и дистанционных технологий.

Основной вид занятий – теоретический, практический.

Уровень освоения программы: стартовый.

2. ЦЕЛИ И ЗАДАЧИ ПРОГРАММЫ

Цель программы: развитие речи, мышления, воображения школьников, пробуждение познавательного интереса, стремление совершенствовать свою речь, расширение литературно-образного пространства.

Задачи программы.

Образовательные:

1. Расширять кругозор учащихся в различных областях.
2. Уметь делать доступные выводы и обобщения, обосновывать собственные мысли.

Развивающие.

- 1.Развивать творческие и интеллектуальные способности обучающихся.

2. Развивать мелкую моторику рук, глазомер, внимание, воображение и фантазию.
3. Способствовать развитию индивидуальности и самостоятельности.
4. Развивать коммуникативные способности детей, поощрять взаимопомощь среди воспитанников.
5. Развивать умения отвлекаться от всех качественных сторон и явлений, сосредоточивая внимание на количественных сторонах.

Воспитательные.

1. Воспитывать художественный вкус и чувство прекрасного.
2. Воспитывать чувство коллективизма, взаимопомощи, ответственности.
3. Содействовать воспитанию творческой личности, способной осуществлять свои творческие замыслы.
4. Способствовать воспитанию усидчивости, терпения, аккуратности, стремления довести начатое дело до конца.

3. ПЛАНИРУЕМЫЕ РЕЗУЛЬТАТЫ

- Увеличение числа детей, охваченных организованным досугом;
- воспитание уважительного отношения к своему городу, школе, чувства гордости за свою страну;
- воспитание у детей толерантности, навыков здорового образа жизни; формирование чувства гражданственности и патриотизма, правовой культуры, осознанного отношения к профессиональному самоопределению;
- развитие социальной культуры учащихся через систему ученического самоуправления и реализация, в конечном счете, основной цели программы – достижение учащимися необходимого для жизни в обществе социального опыта и формирование в них принимаемой обществом системы ценностей.

К концу обучения в 1 классе учащиеся научатся:

- находить и называть закономерность в расположении предметов, достраивать логический ряд в соответствии с заданным принципом, самостоятельно составлять элементарную закономерность;
- называть несколько вариантов лишнего предмета среди группы однородных, обосновывая свой выбор.
- находить принцип группировки предметов, давать обобщённое название данным предметам.
- находить сходства и различия предметов (по цвету, форме, размеру, базовому понятию, функциональному назначению и т. д.)
- уметь определять причинно - следственные связи, распознавать заведомо ложные фразы, исправлять аналогичность, обосновывать своё мнение;
- выделять существенные признаки предмета, объяснять свой выбор;
- называть положительные и отрицательные качества характера;
- проявлять быстроту реакции при выборе правильного ответа среди нескольких предложенных;
- запоминать не менее 8 пар слов, связанных между собой по смыслу, и не менее 5 пар, явно несвязанных между собой по смыслу после однократного прослушивания;
- соотносить сюжет и пословицу, выражающую его основную мысль.

К концу обучения в 1 классе учащиеся получат возможность научиться:

- пользоваться приёмами театрализации: инсценировать маленькие пьесы, разыгрывать ситуации, «перевоплощаться» в неодушевлённый предмет, используя жесты, мимику и другие актёрские способности;

- свободно ориентироваться в пространстве, оперируя понятиями: «вверх наискосок справа налево», «вниз наискосок справа налево» и т. Д;
- самостоятельно составлять рисунки с использованием данных понятий на клетчатой бумаге;
- самостоятельно составлять рисунки, используя офицерскую линейку;
- составлять рассказ на заданную тему, придумывать продолжение ситуации, сочинять сказки на новый лад;
- уметь выделять существенные признаки предмета, объяснять свой выбор;
- называть несколько вариантов лишнего предмета среди группы однородных, обосновывая свой выбор;
- выражать словами чувства, которые испытывает герой произведения;
- высказывать своё отношение к происходящему, делиться впечатлениями.

К концу обучения во 2 классе учащиеся научатся:

- находить и называть закономерность в расположении предметов, достраивать логический ряд в соответствии с заданным принципом, самостоятельно составлять элементарную закономерность;
- называть несколько вариантов лишнего предмета среди группы однородных, обосновывая свой выбор;
- находить принцип группировки предметов, давать обобщённое название данным предметам;
- находить сходства и различие предметов (по цвету, форме, размеру, базовому понятию, функциональному назначению и т. д.);
- уметь определять причинно - следственные связи, распознавать заведомо ложные фразы, исправлять аналогичность, обосновывать своё мнение;
- выделять существенные признаки предмета, объяснять свой выбор;
- называть положительные и отрицательные качества характера;
- проявлять быстроту реакции при выборе правильного ответа среди нескольких предложенных;
- запоминать не менее 8 пар слов, связанных между собой по смыслу, и не менее 5 пар, явно несвязанных между собой по смыслу после однократного прослушивания;
- соотносить сюжет и поговорку, выражающую его основную мысль.

К концу обучения во 2 классе учащиеся получат возможность научиться:

- пользоваться приёмами театрализации: инсценировать маленькие пьесы, разыгрывать ситуации, «перевоплощаться» в неодушевлённый предмет, используя жесты, мимику и другие актёрские способности;
- свободно ориентироваться в пространстве, оперируя понятиями: «вверх наискосок справа налево», «вниз наискосок справа налево» и т. д.;
- самостоятельно составлять рисунки с использованием данных понятий на клетчатой бумаге;
- самостоятельно составлять рисунки, используя офицерскую линейку;
- составлять рассказ на заданную тему, придумывать продолжение ситуации, сочинять сказки на новый лад;
- уметь выделять существенные признаки предмета, объяснять свой выбор;
- называть несколько вариантов лишнего предмета среди группы однородных, обосновывая свой выбор;
- выражать словами чувства, которые испытывает герой произведения;
- высказывать своё отношение к происходящему, делиться впечатлениями.

К концу обучения в 3-4 классе учащиеся научатся:

- находить и называть закономерность в расположении предметов, достраивать логический ряд в соответствии с заданным принципом, самостоятельно составлять элементарную закономерность;
- называть несколько вариантов лишнего предмета среди группы однородных, обосновывая свой выбор;
- находить принцип группировки предметов, давать обобщённое название данным предметам;
- находить сходства и различие предметов (по цвету, форме, размеру, базовому понятию, функциональному назначению и т. д.);
- уметь определять причинно - следственные связи, распознавать заведомо ложные фразы, исправлять аналогичность, обосновывать своё мнение;
- выделять существенные признаки предмета, объяснять свой выбор;
- называть положительные и отрицательные качества характера;
- проявлять быстроту реакции при выборе правильного ответа среди нескольких предложенных;
- запоминать не менее 8 пар слов, связанных между собой по смыслу, и не менее 5 пар, явно несвязанных между собой по смыслу после однократного прослушивания;
- соотносить сюжет и пословицу, выражающую его основную мысль.

К концу обучения в 3-4 классе учащиеся получают возможность научиться:

- пользоваться приёмами театрализации: инсценировать маленькие пьесы, разыгрывать ситуации, «перевоплощаться» в неодушевлённый предмет, используя. Свободно ориентироваться в пространстве, оперируя понятиями: «вверх наискосок справа налево», «вниз наискосок справа налево» и т. д.;
- самостоятельно составлять рисунки с использованием данных понятий на клетчатой бумаге;
- самостоятельно составлять рисунки, используя офицерскую линейку;
- составлять рассказ на заданную тему, придумывать продолжение ситуации, сочинять сказки на новый лад;
- уметь выделять существенные признаки предмета, объяснять свой выбор;
- называть несколько вариантов лишнего предмета среди группы однородных, обосновывая свой выбор;
- выразить словами чувства, которые испытывает герой произведения;
- высказывать своё отношение к происходящему, делиться впечатлениями.

4. СОДЕРЖАНИЕ ПРОГРАММЫ

На изучение программы по кружковой деятельности «Школа будущих отличников» в 1-4 классах отводится 135 часов: количество часов в год 1 класс – 33 часа, 2-4 класс – 34 часа в год.

Интегрированные задания из различных областей знаний: русского языка, литературы, математики, окружающего мира. Тематические занятия, поданные в игровой форме, способствуют непринуждённой коррекции и развитию умственных качеств обучающихся, формированию общеинтеллектуальных умений, расширению кругозора, развитию познавательных способностей и в конечном итоге – достижению хороших результатов в учёбе.

На каждом занятии ребенок сталкивается с трудностями и необходимостью их преодоления. Характер трудностей таков, что он вызывает желание достичь цели: найти

ошибки, допущенные художником, выложить изображение предмета из деталей танграма или из спичек, перерисовать предмет по клеткам, сочинить небылицу и так далее.

Методика выполнения рисунков на клетчатой бумаге

Учитывая дошкольный возраст ребенка, представлены всего два варианта работы по выполнению рисунков на клетчатой бумаге.

Вариант 1. Точное копирование образца. Работа проводится ребенком самостоятельно. В случае затруднения следует прибегнуть к помощи взрослого.

Вариант 2. Выполнение графического диктанта. Графический диктант выполняется ребенком путем оперирования понятиями «влево», «вправо», «вниз», «вверх».

Данное задание направлено на развитие внимания, пространственной ориентации, умения координировать движения.

Методика работы с головоломкой «танграм».

Танграм – древняя китайская головоломка. Существует несколько вариантов работы с ней. Здесь представлен простейший вариант – составление изображения по образцу, в котором четко прорисованы геометрические фигуры.

Данное упражнение развивает внимание, мышление, конструкторские способности, пространственную ориентацию.

Методика работы со спичками

В течение нескольких секунд обучающийся знакомится с образцом. Затем образец закрывается. Задача ребенка – по памяти воспроизвести рисунок из спичек на столе. После самостоятельного выполнения задания взрослый просит ребенка вновь посмотреть на образец и сравнить его со своей работой, исправить ошибки, если они есть.

Содержание включает в себя следующие разделы:

Тренировка психических процессов.

Развитие концентрации внимания; тренировка внимания; тренировка слуховой памяти; тренировка зрительной памяти (43 ч.);

Практическая часть: выставка рисунков по сказкам «Три поросенка», «Волк и семеро козлят»; книжка-малышка «Моя сказка»; составление памятки «Правила поведения в школе»; сборник загадок об овощах; сборник загадок о животных; выставка рисунков по сказкам А.С. Пушкина; составление сборника загадок с пропущенными строчками; исследовательская работа «Родина»; составление памятки «Правила поведения при обнаружении возгорания в лесу»; составление памятки «Как оказывать элементарную первую помощь при незначительных травмах»; выставка рисунков на тему «Вредное влияние никотина на организм»; составление сборника фразеологизмов под названием «Кот в мешке»; исследовательская работа на тему: Причины детского дорожно-транспортного травматизма; сборник пословиц и поговорок; исследовательская работа «О времени и о часах».

Развитие логического мышления (выделение признаков, сравнение предметов, классификация и поиск закономерностей) (33 ч.);

Практическая часть: исследовательская работа «Хлеб батюшка»; выставка рисунков «Домашние животные»; сборник пословиц и поговорок о здоровье; выставка рисунков по сказке «Дюймовочка»; сборник головоломок, спичечных головоломок; сборник загадок с картинными отгадками; сборник загадок о цветах; информационный проект о звездах и планетах; исследовательская работа об объектах города, представляющих опасность; составление памятки о правилах поведения при пожаре в транспорте; исследовательская работа о воде и ее пользе.

Совершенствование воображения (11 ч.);

Практическая часть: изготовление елочных игрушек; выставка рисунков «Морские обитатели»; составление сборника картинок-небылиц; выставка рисунков по стихам Г. Остера «Вредные советы»; памятка правил поведения при встрече с незнакомыми людьми; памятка правил безопасного поведения на кухне.

Задачи геометрического характера.

Построение фигур с помощью трафарета; составление и моделирование предметов; штриховка предметов; построение фигур из счетных палочек; построение фигур из конструктора «Танграм» (15 ч.).

Практическая часть: выставка рисунков из геометрических фигур по сказке «Маша и медведь»; составление сборника задач «Танграм»; выставка рисунков из геометрических фигур по теме «Животные»; выставка симметричных рисунков из геометрических фигур; сборник ребусов на тему «Сказочные герои»; исследование по теме «Любопытные факты из жизни животных»; выставка рисунков из геометрических фигур «Облако, в которое превратилась Снегурочка».

Нестандартные задания алгебраического характера.

Занимательный квадрат; ребусы; занимательные рамки; числовые головоломки; арифметические лабиринты; математические фокусы (5 ч.).

Практическая часть: исследовательская работа на тему «Здоровый образ жизни»; исследовательская работа на тему «Такая разная вода»; исследовательская работа «Природа вокруг нас»; исследовательская работа «Домашние любимцы и комнатные растения»

Нестандартные задания логического характера - провоцирующие задачи (23).

Практическая часть: изготовление моделей планет Солнечной системы; коллаж «Наши добрые дела»; выставка рисунков «Ловим рыбку», «Пернатые друзья»; составление сборника загадок о водных видах транспорта, водных видах игр; сборник загадок о зиме; мини-проект «Правила обеспечения сохранности личных вещей»; памятки «Чрезвычайные ситуации мирного и военного времени (аварии, катастрофы, военные конфликты)», «Безопасное поведение при пользовании в быту предметами бытовой химии, электрическими и газовыми приборами».

5. КОМПЛЕКС ОРГАНИЗАЦИОННО-ПЕДАГОГИЧЕСКИХ УСЛОВИЙ

Календарный учебный график.

Календарный учебный график - составная часть Программы (приложение 1), составлен в соответствии с календарно-учебным графиком МБОУ СОШ № 20 на учебный год. Календарный учебный график устанавливает конкретные календарные сроки реализации Программы в соответствии с учебным планом с учётом праздничных и выходных дней, составлен для каждой учебной группы.

Условия реализации программы.

Материально-техническое оснащение программы:

Для успешной реализации программы необходимо:

- ученические столы и стулья по количеству учащихся;
- настенная классная и (или) магнитная доска для вывешивания иллюстративного материала, для крепления таблиц, постеров.
- компьютер;
- демонстрационное оборудование, предназначенное для одновременной демонстрации изучаемых объектов и явлений группе обучаемых и обладающее свойствами, которые позволяют видеть предмет или явление (компьютер, CD и DVD);
- вспомогательное оборудование и устройства, предназначенные для обеспечения эксплуатации учебной техники, удобства применения наглядных средств обучения, эффективной организации проектной деятельности, в т. ч. принтер, ксерокс, сканер.

- экранно-звуковые пособия, передающие содержание образования через изображение, звук, анимацию;
- дополнительные мультимедийные (цифровые) образовательные ресурсы, интернет - ресурсы, аудиозаписи, видеофильмы, слайды, мультимедийные презентации, тематически связанные с содержанием курса;
- библиотечный фонд (книгопечатная продукция):
 - учебно-методические комплекты (комплексная программа, учебные пособия для учащихся, методическая литература для учителя и др.);
 - нормативные документы, отражающие правовые основы изучения в учреждениях системы общего образования психологии;
 - специальные дополнительные пособия для учителя и литература, предназначенная для оказания ему информационной и методической помощи;
 - научно-популярные книги, содержащие дополнительный познавательный материал развивающего характера по различным темам курса;
 - хрестоматийные материалы, включающие тексты художественных произведений, тематически связанные с содержанием курса;
 - энциклопедическая и справочная литература
 - художественные альбомы, содержащие иллюстрации.

Материалы и инструменты:

- рабочая тетрадь в 2-х частях по программе Л.В. Мищенко «36 занятий для будущих отличников»;
- ручка;
- простой карандаш;
- цветные карандаши;
- фломастеры;
- краски;
- головоломки;
- цветная бумага;
- мяч.

Дидактические принципы отбора содержания материала:

- научность;
- доступность;
- последовательность и системность изложения материала;
- преемственность и перспективность;
- связь теории с практикой;
- наглядность;
- целостность.

Кадровое обеспечение:

Реализацию данной программы осуществляет учитель начальных классов.

Формы аттестации/контроля.

Освоение Программы сопровождается входной диагностикой в начале освоения программы (1 год обучения) и итоговой диагностикой (в конце курса обучения) учащихся.

Текущий контроль успеваемости обучающихся.

Текущий контроль проводится в течение всего учебного года для отслеживания уровня усвоения теоретических знаний, практических умений и своевременной корректировки образовательного процесса. Уровень усвоения материала выявляется при проведении бесед, организованного просмотра выполненных практических работ. Он позволяет справедливо и объективно оценить работу каждого, сравнить, сделать соответствующие выводы. В течение всего

периода обучения педагог ведет педагогическое наблюдение за интеллектуальным развитием каждого учащегося. Результативность выполнения работ так же определяется оценкой на конкурсах и выставках различного уровня. В течение каждого учебного года учащиеся принимают активное участие в выставках.

Аттестация учащихся. Оценочные материалы.

Для отслеживания результатов предусматриваются следующие формы контроля:

- тестирование (проводится в начале и в конце учебного года);
- участие в интеллектуальных играх (КВН; парад умников; брейн - ринги; математические турниры и т.д.).

На начало учебного курса:

1. Исследование мышления – тест МЭДИС. Вариант А.
2. Исследование развития произвольного поведения «Графический диктант».

На конец учебного курса:

1. Исследование мышления – тест МЭДИС. Вариант В.
2. Анкета для определения школьной мотивации.
3. Методика «Корректурная проба» (буквенный вариант).

6.МЕТОДИЧЕСКИЕ МАТЕРИАЛЫ

Основные принципы, положенные в основу программы:

- принцип доступности, учитывающий индивидуальные особенности каждого ребенка;

- принцип демократичности, предполагающий сотрудничество педагога и обучающегося;

- принцип системности и последовательности знание в программе даются в определенной системе, накапливая запас знаний, дети могут применять их на практике.

Методы работы:

- эвристическая беседа;
- исследование;
- проблемно-поисковые задания;
- наблюдение;
- лингвистические игры;
- индивидуальные задания.

Методы, в основе которых лежит уровень деятельности детей:

- объяснительно-иллюстративный - дети воспринимают и усваивают готовую информацию;

- репродуктивный – обучающиеся воспроизводят полученные знания и освоенные способы деятельности;

- частично-поисковый – участие детей в коллективном поиске, решение поставленной задачи совместно с педагогом.

Структура занятия:

1. Вводная, вступительная часть (организационный момент, постановка цели, подготовка рабочего места).

2. Основная часть (изложение нового материала, работа в рабочей тетради, решение занимательных задач, ребусов, кроссвордов, оформление газет; знакомство с научно-популярной литературой; проектная деятельность, творческие работы; самостоятельная работа; работа в парах, в группах.).

3. Заключительная часть (краткий анализ, подведение итогов занятия, уборка рабочего места).

7. СПИСОК УЧЕБНОЙ И МЕТОДИЧЕСКОЙ ЛИТЕРАТУРЫ:

Литература для учащихся:

1. Мищенко Л.В. 36 занятий для будущих отличников: Рабочая тетрадь для 1 класса в 2-х частях - М.: Издательство РОСТкнига, 2022. – (Юным умникам и умницам. Курс «РПС» для массовой школы).

2. Мищенко Л.В. 36 занятий для будущих отличников: Рабочая тетрадь для 2 класса в 2-х частях - М.: Издательство РОСТкнига, 2020. – (Юным умникам и умницам. Курс «РПС» для массовой школы).

3. Мищенко Л.В. 36 занятий для будущих отличников: Рабочая тетрадь для 3 класса в 2-х частях.- М.: Издательство РОСТкнига, 2022. – (Юным умникам и умницам. Курс «РПС» для массовой школы).

4. Мищенко Л.В. 36 занятий для будущих отличников: Рабочая тетрадь для 4 класса в 2-х частях - М.: Издательство РОСТ, 2019. – (Юным умникам и умницам. Курс «РПС» для массовой школы).

Рекомендуемая литература для учителя:

1. Мищенко Л.В. 36 занятий для будущих отличников: Задания по развитию познавательных способностей (Курс РПС для массовой школы) / Методическое пособие, 1 класс. –М.: Издательство РОСТкнига, 2021.

2. Мищенко Л.В. 36 занятий для будущих отличников: Задания по развитию познавательных способностей (Курс РПС для массовой школы) / Методическое пособие, 2 класс. –М.: Издательство РОСТкнига, 2022.

3. Мищенко Л.В. 36 занятий для будущих отличников: Задания по развитию познавательных способностей (Курс РПС для массовой школы)/ Методическое пособие, 3 класс. – М.: Издательство РОСТкнига, 2019.

4. Мищенко Л.В. 36 занятий для будущих отличников: Задания по развитию познавательных способностей (Курс РПС для массовой школы) / Методическое пособие, 4 класс. –М.: Издательство РОСТкнига, 2016.

5. Примерные программы внеурочной деятельности. Начальное и основное образование / В.А. Горский, А. А. Тимофеев, Д. В. Смирнов и др.; под ред. В.А. Горского. – 2 изд. – М.: Просвещение, 2011 (Стандарты второго поколения)

6. Программы внеурочной деятельности. Познавательная деятельность. Проблемно-ценностное общение: пособие для учителей общеобразовательных учреждений / Д.В. Григорьев, В. П. Степанов. - М.: Просвещение, 2011. (Работаем по новым стандартам).

7. Как проектировать универсальные учебные действия в начальной школе. От действия к мысли: пособие для учителя /А. Г. Асмолов, Г. В. Бурменская. И. А. Володарская, под ред. А. Г. Асмолова. – 3-изд. – М.: Просвещение, 2011.

Электронные образовательные ресурсы:

1. Образовательный портал «Урок цифры» для педагогов и обучающихся <https://урокцифры.рф/lessons>

2. Сайт издательства «Просвещение», посвящённый учебникам и учебно-методическим пособиям для начальной школы, <https://prosv.ru>

3. Дистанционное образование для школьников <https://uchi.ru/>

4. Международный игровой конкурс по естествознанию «Человек и природ» <https://konkurs-chip.ru/>

Приложение 1
к дополнительной общеобразовательной
общеразвивающей программе
общеинтеллектуальной направленности
«Клуб будущих отличников»

**Календарный учебный график
1 класс**

№ п/п	Наименование разделов и тем	Количес во часов	Форма проведения занятия	Форма контроля	Дата проведения	
					по плану	по факту
Раздел 1. Развитие концентрации внимания; тренировка внимания; тренировка слуховой памяти; тренировка зрительной памяти						
1.1.	Входная диагностика. Первый раз в первый класс	1	практическая	входное тестирование		
1.2.	Работа над ошибками	1	теоретическая	педагогическое наблюдение, устный опрос, оценивание практической работы		
1.3.	Задания трёх поросят	1	практическая			
Раздел 2. Развитие логического мышления (выделение признаков, сравнение предметов, классификация и поиск закономерностей)						
2.1.	Здравствуй, осень!	1	практическая	Оценивание практической работы, устный опрос		
Раздел 3. Совершенствование воображения						
3.1.	Играем в «Ромашку»	1	теоретическая	Педагогическое наблюдение, устный опрос		
Раздел 1. Развитие концентрации внимания; тренировка внимания; тренировка слуховой памяти; тренировка зрительной памяти						
1.4.	По страницам русской сказки «Волк и семеро козлят»	1	практическая	Оценивание практической работы, устный опрос		
Раздел 2. Развитие логического мышления (выделение признаков, сравнение предметов, классификация и поиск закономерностей)						
2.2.	Рисуем яблоньку	1	практическая	Оценивание практической работы, устный опрос		977
Раздел 4. Задачи геометрического характера.						
4.1.	Геометрический	1	теоретическая	Педагогическое наблюдение, устный		

	магазин			опрос		
4.2.	По страницам русской народной сказки «Маша и медведь»	1	практическая	Оценивание практической работы, устный опрос		
Раздел 2. Развитие логического мышления (выделение признаков, сравнение предметов, классификация и поиск закономерностей)						
2.3.	Хлеб-батюшка	1	практическая	Оценивание практической работы, устный опрос		
2.4.	Шкатулка с сюрпризом	1	теоретическая	Педагогическое наблюдение, устный опрос		
2.5.	На грибной поляне	1	практическая	Оценивание практической работы, устный опрос		
Раздел 1. Развитие концентрации внимания; тренировка внимания; тренировка слуховой памяти; тренировка зрительной памяти						
1.5.	В гостях у Знйки	1	теоретическая	Педагогическое наблюдение, устный опрос		
Раздел 2. Развитие логического мышления (выделение признаков, сравнение предметов, классификация и поиск закономерностей)						
2.6.	Читаем письма	1	теоретическая	Педагогическое наблюдение, устный опрос		
Раздел 3. Совершенствование воображения.						
3.2.	Наряжаем ёлочку	1	практическая	Оценивание практической работы, устный опрос		
Раздел 2. Развитие логического мышления (выделение признаков, сравнение предметов, классификация и поиск закономерностей)						
2.7.	«Прикольные задания»	1	теоретическая	Педагогическое наблюдение, устный опрос		
2.8.	И снова «прикольные задания»	1	теоретическая	Педагогическое наблюдение, устный опрос		
2.9.	Домашние животные	1	практическая	Оценивание практической работы, устный опрос		
Раздел 5. Нестандартные задания логического характера - провоцирующие задачи						
5.1.	Цепочка занимательных заданий	1	теоретическая	Педагогическое наблюдение, устный опрос		

5.2.	О звёздах.	1	теоретическая	Педагогическое наблюдение, устный опрос		
5.3.	Дорогою добра	1	практическая	Оценивание практической работы, устный опрос		
Раздел 2. Развитие логического мышления (выделение признаков, сравнение предметов, классификация и поиск закономерностей)						
2.10.	Быть здоровым	1	практическая	Оценивание практической работы, устный опрос		
2.11.	Незнайкин экзамен	1	теоретическая	Педагогическое наблюдение, устный опрос		
2.12.	Коллекция головоломок от Незнайки	1	теоретическая	Педагогическое наблюдение, устный опрос		
Раздел 1. Развитие концентрации внимания; тренировка внимания; тренировка слуховой памяти; тренировка зрительной памяти						
1.6.	По страницам книги Эдуарда Успенского «Дядя Фёдор, пёс и кот»	1	практическая	Оценивание практической работы, устный опрос		
Раздел 2. Развитие логического мышления (выделение признаков, сравнение предметов, классификация и поиск закономерностей)						
2.13.	Знаменитые малыши. Дюймовочка	1	теоретическая	Педагогическое наблюдение, устный опрос		
2.14.	Букет для Русалочки	1	практическая	Оценивание практической работы, устный опрос		
2.15.	Спичечное ассорти	1	теоретическая	Педагогическое наблюдение, устный опрос		
Раздел 5. Нестандартные задания логического характера - провоцирующие задачи						
5.4.	Словесные забавы	1	теоретическая	Педагогическое наблюдение, устный опрос		
5.5.	«Говорящие» головоломки	1	теоретическая	Педагогическое наблюдение, устный опрос		
5.6.	Ловим рыбку	1	теоретическая	Педагогическое наблюдение, устный опрос		
Раздел 2. Развитие логического мышления (выделение признаков, сравнение предметов, классификация и поиск закономерностей)						

2.16.	Загадки	1	теоретическая	Педагогическое наблюдение, устный опрос			
Раздел 5. Нестандартные задания логического характера - провоцирующие задачи							
5.7.	Пернатые друзья	1	практическая	Оценивание практической работы, устный опрос			
Общее количество часов по программе		3 3					

КАЛЕНДАРНЫЙ УЧЕБНЫЙ ГРАФИК

2 класс

№ п/п	Наименование разделов и тем	Количество часов	Форма проведения занятия	Форма контроля	Дата проведения	
					по плану	по факту
Раздел 1. Развитие концентрации внимания; тренировка внимания; тренировка слуховой памяти; тренировка зрительной памяти						
1.1.	Снова в школу	1	теоретическая	Педагогическое наблюдение, устный опрос		
Раздел 3. Совершенствование воображения						
3.1.	Как из рога изобилия	1	теоретическая	Педагогическое наблюдение, устный опрос		
Раздел 4. Задачи геометрического характера.						
4.1.	Кое-что о школе	1	теоретическая	Педагогическое наблюдение, устный опрос		
Раздел 1. Развитие концентрации внимания; тренировка внимания; тренировка слуховой памяти; тренировка зрительной памяти						
1.2.	Овощи с грядки	1	практическая	Оценивание практической работы, устный опрос		
Раздел 5. Нестандартные задания логического характера - провоцирующие задачи						
5.1.	Курам на смех	1	теоретическая	Педагогическое наблюдение, устный опрос		
5.2.	Сказочный листопад	1	практическая	Оценивание практической работы, устный опрос		
Раздел 3. Совершенствование воображения						
3.2.	Развиваем воображение и фантазию	1	теоретическая	Педагогическое наблюдение, устный опрос		
3.3.	Морские обитатели	1	практическая	Оценивание практической работы, устный опрос		981

3.4.	Бъём баклуши	1	теоретическая	Педагогическое наблюдение, устный опрос		
Раздел 4. Задачи геометрического характера.						
4.2.	Зоологическое ассорти	1	теоретическая	Педагогическое наблюдение, устный опрос		
Раздел 2. Развитие логического мышления (выделение признаков, сравнение предметов, классификация и поиск закономерностей)						
2.1.	Клуб юных живописцев	1	практическая	Оценивание практической работы, устный опрос		
2.2.	Цветочная угадка	1	теоретическая	Педагогическое наблюдение, устный опрос		
Раздел 4. Задачи геометрического характера.						
4.3.	Открываем долгий ящик	1	теоретическая	Педагогическое наблюдение, устный опрос		
Раздел 2. Развитие логического мышления (выделение признаков, сравнение предметов, классификация и поиск закономерностей)						
2.3.	Звёздный дождь	1	практическая	Оценивание практической работы, устный опрос		
2.4.	Ёлочка с волшебными шишками	1	практическая	Оценивание практической работы, устный опрос		
2.5.	Учимся быть внимательными и заботливыми	1	теоретическая	Педагогическое наблюдение, устный опрос		
2.6.	Засучив рукава	1	теоретическая	Педагогическое наблюдение, устный опрос		
2.7.	Сундучок занимательных заданий	1	теоретическая	Педагогическое наблюдение, устный опрос		
Раздел 4. Задачи геометрического характера.						

4.4.	Симметрия	1	теоретическая	Педагогическое наблюдение, устный опрос		
4.5.	Герои сказок в ребусах и загадках	1	практическая	Оценивание практической работы, устный опрос		
Раздел 3. Совершенствование воображения						
3.5.	Учимся быть честными	1	практическая	Оценивание практической работы, устный опрос		
Раздел 2. Развитие логического мышления (выделение признаков, сравнение предметов, классификация и поиск закономерностей)						
2.8.	«Учитесь властвовать собой»	1	теоретическая	Педагогическое наблюдение, устный опрос		
2.9.	Учимся управлять своими чувствами	1	теоретическая	Педагогическое наблюдение, устный опрос		
Раздел 4. Задачи геометрического характера.						
4.6.	Любопытные факты из жизни животных	1	теоретическая	Педагогическое наблюдение, устный опрос		
Раздел 1. Развитие концентрации внимания; тренировка внимания; тренировка слуховой памяти; тренировка зрительной памяти						
1.3.	Ещё несколько любопытных фактов из жизни животных	1	практическая	Оценивание практической работы, устный опрос		
1.4.	Пятое колесо в телеге	1	теоретическая	Педагогическое наблюдение, устный опрос		
Раздел 5. Нестандартные задания логического характера - провоцирующие задачи						
5.3.	Здравствуй, сказка!	1	теоретическая	Педагогическое наблюдение, устный опрос		
5.4.	О водных судах	1	теоретическая	Педагогическое наблюдение, устный опрос		

5.5.	Китайская грамота	1	теоретическая	Педагогическое наблюдение, устный опрос		
5.6.	По тропинкам математики	1	теоретическая	Педагогическое наблюдение, устный опрос		
Раздел 1. Развитие концентрации внимания; тренировка внимания; тренировка слуховой памяти; тренировка зрительной памяти						
1.5.	Сказки А. С. Пушкина	1	практическая	Оценивание практической работы, устный опрос		
1.6.	На загадочной волне.	1	теоретическая	Педагогическое наблюдение, устный опрос		
1.7.	Загадки-загадки для умственной зарядки	1	теоретическая	Педагогическое наблюдение, устный опрос		
1.8.	Самолётик Нескучалкин. На даче	1	теоретическая	Педагогическое наблюдение, устный опрос		
1.9.	Согласись или поспорь со мною	1	теоретическая	Педагогическое наблюдение, устный опрос		
Общее количество часов по программе		3 4				

КАЛЕНДАРНЫЙ УЧЕБНЫЙ ГРАФИК

3 класс

№ п/п	Наименование разделов и тем	Количество часов	Форма проведения занятий	Форма контроля	Дата проведения	
					по плану	по факту
Раздел 1. Развитие концентрации внимания; тренировка внимания; тренировка слуховой памяти; тренировка зрительной памяти						
1.1.	Слово «Родина».	1	теоретическая	Педагогическое наблюдение, устный опрос		
1.2.	В кругу семьи.	1	теоретическая	Педагогическое наблюдение, устный опрос		
Раздел 2. Развитие логического мышления (выделение признаков, сравнение предметов, классификация и поиск закономерностей)						
2.1.	Продолжаем разговор о семье.	1	практическая	Оценивание практической работы, устный опрос		
Раздел 1. Развитие концентрации внимания; тренировка внимания; тренировка слуховой памяти; тренировка зрительной памяти						
1.3.	Все мы люди разные.	1	теоретическая	Педагогическое наблюдение, устный опрос		
1.4.	Дело было в Лукоморье.	1	практическая	Оценивание практической работы, устный опрос		
1.5.	В космическом пространстве.	1	теоретическая	Педагогическое наблюдение, устный опрос		
Раздел 3. Совершенствование воображения						
3.1.	Старичок-боровичок.	1	теоретическая	Педагогическое наблюдение, устный опрос		
Раздел 1. Развитие концентрации внимания; тренировка внимания; тренировка слуховой памяти; тренировка зрительной памяти						
1.6.	Продолжаем осматривать владения Старичка-боровичка.	1	практическая	Оценивание практической работы, устный опрос		
1.7.	Кот в мешке.	1	теоретическая	Педагогическое наблюдение, устный опрос		
1.8.	Поговорим о поведении.	1	теоретическая	Педагогическое наблюдение, устный опрос		985
Раздел 5. Нестандартные задания логического характера - провоцирующие задачи						

5.1.	Литературная угадай-ка.	1	теоретическая	Педагогическое наблюдение, устный опрос		
Раздел 6. Занимательный квадрат; ребусы; занимательные рамки; числовые головоломки; арифметические лабиринты ; математические фокусы						
6.1.	Береги здоровье.	1	теоретическая	Педагогическое наблюдение, устный опрос		
6.2.	О воде.	1	теоретическая	Педагогическое наблюдение, устный опрос		
Раздел 2. Развитие логического мышления (выделение признаков, сравнение предметов, классификация и поиск закономерностей)						
2.2.	Спешим на помощь Кузе.	1	теоретическая	Педагогическое наблюдение, устный опрос		
Раздел 5. Нестандартные задания логического характера - провоцирующие задачи.						
5.2.	Поэтическая карусель.	1	теоретическая	Педагогическое наблюдение, устный опрос		
5.3.	Арт-студия.	1	практическая	Оценивание практической работы, устный опрос		
5.4.	Зима в загадках.	1	теоретическая	Педагогическое наблюдение, устный опрос		
Раздел 1. Развитие концентрации внимания; тренировка внимания; тренировка слуховой памяти; тренировка зрительной памяти						
1.9.	Подарки Деда Мороза.	1	практическая	Оценивание практической работы, устный опрос		
Раздел 6. Занимательный квадрат; ребусы; занимательные рамки; числовые головоломки; арифметические лабиринты; математические фокусы						
6.1.	Что мы знаем о деревьях.	1	теоретическая	Педагогическое наблюдение, устный опрос		
Раздел 1. Развитие концентрации внимания; тренировка внимания; тренировка слуховой памяти; тренировка зрительной памяти						
1.10	Поговорка-цветочек, пословица-ягодка.	1	теоретическая	Педагогическое наблюдение, устный опрос		
1.11	«Репка» на новый лад.	1	практическая	Оценивание практической работы, устный опрос		
Раздел 6. Занимательный квадрат; ребусы; занимательные рамки; числовые головоломки; арифметические лабиринты; математические						

фокусы						
6.2.	Любопытные факты из жизни животных.	1	теоретическая	Педагогическое наблюдение, устный опрос		
Раздел 6. Нестандартные задания логического характера - провоцирующие задачи.						
5.5.	Школа искусств.	1	теоретическая	Педагогическое наблюдение, устный опрос		
5.6.	Спешим в школу искусств.	1	практическая	Оценивание практической работы, устный опрос		
Раздел 3. Совершенствование воображения						
3.2.	Куклы в нашей жизни.	1	теоретическая	Педагогическое наблюдение, устный опрос		
Раздел 1. Развитие концентрации внимания; тренировка внимания; тренировка слуховой памяти; тренировка зрительной памяти						
1.12	Золотой дождь.	1	теоретическая	Педагогическое наблюдение, устный опрос		
Раздел 2. Развитие логического мышления (выделение признаков, сравнение предметов, классификация и поиск закономерностей)						
2.3.	Лента занимательных заданий.	1	теоретическая	Педагогическое наблюдение, устный опрос		
Раздел 5. Нестандартные задания логического характера - провоцирующие задачи.						
5.7.	Клуб любителей русского языка.	1	теоретическая	Педагогическое наблюдение, устный опрос		
5.8.	В царстве Лешего.	1	теоретическая	Педагогическое наблюдение, устный опрос		
4. Задачи геометрического характера						
4.1.	Геометрический калейдоскоп.	1	теоретическая	Педагогическое наблюдение, устный опрос		
Раздел 2. Развитие логического мышления (выделение признаков, сравнение предметов, классификация и поиск закономерностей)						
2.4.	Магазин головоломок.	1	теоретическая	Педагогическое наблюдение, устный опрос		
2.5.	Магазин головоломок.	1	теоретическая	Педагогическое наблюдение, устный опрос		
2.6.	В поисках цветка папоротника.	1	теоретическая	Педагогическое наблюдение,		

				устный опрос		
Раздел 3. Совершенствование воображения						
3.3.	На войне как на войне.	1	практическая	Оценивание практической работы, устный опрос		
Общее количество часов по программе		34				

КАЛЕНДАРНЫЙ УЧЕБНЫЙ ГРАФИК
4 класс

№ п/п	Наименование разделов и тем	Количество часов	Форма проведения занятий	Форма контроля	Дата проведения	
					по плану	по факту
Раздел 1. Развитие концентрации внимания; тренировка внимания; тренировка слуховой памяти; тренировка зрительной памяти						
1.1.	Государственные символы	1	теоретическая	Педагогическое наблюдение, устный опрос		
1.2.	Моя семья	1	теоретическая	Педагогическое наблюдение, устный опрос		
1.3.	Мой портрет в лучах солнца	1	практическая	Оценивание практической работы, устный опрос		
1.4.	Интеллектуальный клуб мыслитель	1	теоретическая	Педагогическое наблюдение, устный опрос		
Раздел 2. Развитие логического мышления (выделение признаков, сравнение предметов, классификация и поиск закономерностей)						
2.1.	Вода в нашей жизни	1	практическая	Оценивание практической работы, устный опрос		
2.2.	Матушка-землица	1	теоретическая	Педагогическое наблюдение, устный опрос		
Раздел 3. Совершенствование воображения						
3.1.	Юные кулинары	1	теоретическая	Педагогическое наблюдение, устный опрос		
3.2.	Куда летят крылатые слова	1	теоретическая	Педагогическое наблюдение, устный опрос		
Раздел 1. Развитие концентрации внимания; тренировка внимания; тренировка слуховой памяти; тренировка зрительной памяти						
1.5.	Фильм, фильм, фильм....	1	теоретическая	Педагогическое наблюдение, устный опрос		
1.6.	Путешествие в мир Пушкинских сказок.	1	теоретическая	Педагогическое наблюдение, устный опрос		
1.7.	И снова нас ждет мир пушкинских сказок	1	практическая	Оценивание практической работы, устный опрос		989
1.8.	Путешествуем в зиму	1	практическая	Оценивание практической работы,		

				устный опрос		
4. Задачи геометрического характера						
4.1.	Пернатые друзья	1	теоретическая	Педагогическое наблюдение, устный опрос		
Раздел 1. Развитие концентрации внимания; тренировка внимания; тренировка слуховой памяти; тренировка зрительной памяти						
1.9.	Олимпийские игры древности	1	теоретическая	Педагогическое наблюдение, устный опрос		
1.10.	Олимпийские игры современности	1	теоретическая	Педагогическое наблюдение, устный опрос		
1.11.	Я расскажу тебе о цирке	1	теоретическая	Педагогическое наблюдение, устный опрос		
4. Задачи геометрического характера						
4.2.	Калейдоскоп головоломок	1	теоретическая	Педагогическое наблюдение, устный опрос		
Раздел 5. Нестандартные задания логического характера - провоцирующие задачи.						
5.1.	Музыкальная шкатулка	1	теоретическая	Педагогическое наблюдение, устный опрос		
Раздел 6. Занимательный квадрат; ребусы; занимательные рамки; числовые головоломки; арифметические лабиринты; математические фокусы						
6.1.	Что мы знаем о памяти	1	теоретическая	Педагогическое наблюдение, устный опрос		
4. Задачи геометрического характера						
4.3.	Приди масленица, с радостью!..	1	теоретическая	Педагогическое наблюдение, устный опрос		
Раздел 1. Развитие концентрации внимания; тренировка внимания; тренировка слуховой памяти; тренировка зрительной памяти						
1.12	Золушка	1	практическая	Оценивание практической работы, устный опрос		
Раздел 6. Занимательный квадрат; ребусы; занимательные рамки; числовые головоломки; арифметические лабиринты; математические фокусы						
6.2.	Клуб любителей русского языка	1	теоретическая	Педагогическое наблюдение, устный опрос		

Раздел 1. Развитие концентрации внимания; тренировка внимания; тренировка слуховой памяти; тренировка зрительной памяти						
1.13	Да здравствует абракадабра	1	теоретическая	Педагогическое наблюдение, устный опрос		
4. Задачи геометрического характера						
4.4.	Собранье пестрых дел	1	теоретическая	Педагогическое наблюдение, устный опрос		
4.5.	Поговорим друзья о книге	1	теоретическая	Педагогическое наблюдение, устный опрос		
4.6.	Эх, яблочко!..	1	теоретическая	Педагогическое наблюдение, устный опрос		
Раздел 2. Развитие логического мышления (выделение признаков, сравнение предметов, классификация и поиск закономерностей)						
2.3.	Шутка – минутка, заряжает на час	1	теоретическая	Педагогическое наблюдение, устный опрос		
Раздел 1. Развитие концентрации внимания; тренировка внимания; тренировка слуховой памяти; тренировка зрительной памяти						
1.14	О времени и о часах	1	теоретическая	Педагогическое наблюдение, устный опрос		
1.15	Еще раз о времени и о часах	1	теоретическая	Педагогическое наблюдение, устный опрос		
1.16	Праздник Ивана Купалы	1	практическая	Оценивание практической работы, устный опрос		
1.17	Клуб любителей головоломок	1	теоретическая	Педагогическое наблюдение, устный опрос		
4. Задачи геометрического характера						
4.7.	Как делают бумагу	1	теоретическая	Педагогическое наблюдение, устный опрос		
Раздел 5. Нестандартные задания логического характера - провоцирующие задачи.						
5.2.	История плюшевого мишки.	1	теоретическая	Педагогическое наблюдение, устный опрос		
Раздел 1. Развитие концентрации внимания; тренировка внимания; тренировка слуховой памяти; тренировка зрительной памяти						
1.18	Букет увлекательных задач. Итоговая диагностика	1	практическая	тестирование		

Общее количество часов по программе	34				
-------------------------------------	----	--	--	--	--

Задания для проведения тестирования

1. Исследование мышления – тест МЭДИС (Методика экспресс – диагностики интеллектуальных способностей). **Вариант А.**

Субтест 1

Пример А:

«Посмотрите на картинки в самом верхнем ряду. На картинках в этом ряду изображены нога, ботинок, палец, варежка и человек. Слушайте меня внимательно. Возьмите карандаши и зачеркните крестиком овал под картинкой с изображением ботинка».

Пример В:

«Посмотрите на картинки в следующем ряду. Слушайте меня внимательно. Зачеркните овал под картиной с изображением яблока».

С этого момента начинается тест.

«Посмотрите на задание 1. Зачеркните крестиком овал под картинкой с изображением грызуна».

«Посмотрите на задание 2. Зачеркните крестиком овал под картинкой с изображением акробата».

«В задании 3 зачеркните крестиком овал под картинкой с изображением того, что съедобно».

«В задании 4 зачеркните крестиком овал под картинкой с изображением рубанка».

«В задании 5 зачеркните крестиком овал под картинкой с изображением бицепса».

Субтест 2

«Переверните страницу»

Пример А:

«Теперь попробуем сделать другое задание. Посмотрите на самый верхний ряд. В этом ряду вы видите картинки с изображением деревьев. Зачеркните крестиком овал под картинкой с изображением самого маленького дерева»

Пример В:

«Посмотрите картинки в следующем ряду». Зачеркните крестиком овал под картинкой с изображением самой большой кучи песка».

«А теперь посмотрите на задание 1, где изображены цветы. Зачеркните крестиком овал под картинкой с изображением цветов, посаженных раньше остальных».

«Посмотрите на задание 2. Зачеркните крестиком овал под картинкой с изображением девочки, стоящей к дереву ближе, чем мальчик и собака».

«В задании 3 зачеркните крестиком овал под картинкой, где утка летит впереди и ниже других»

«В задании 4 зачеркните крестиком овал под картинкой того термометра, который показывает температуру выше, чем самая низкая, но ниже, чем другие».

«В задании 5 зачеркните крестиком овал под картинкой, где мальчик бежит быстро, но не быстрее всех».

Субтест 3

«А сейчас выполним новое задание. Откройте страницу 3».

Пример А:

«Посмотрите на самый верхний ряд рисунков. В этом ряду вы видите картинки с изображением коньков, мотыги, машинки для стрижки газонов, пилы, лопаты. Одна из этих картинок не подходит ко всем остальным. Что-то одно сюда не подходит. Какая картинка не подходит к этому ряду? Картинка с изображением коньков не подходит к остальным. На всех остальных картинках изображены орудия труда, а коньки – это нечто другое, чтобы показать, что коньки сюда не подходят, крестиком овал под изображением коньков».

Пример В:

«Посмотрите на следующий ряд. Какая картинка не подходит ко всем остальным? Четырёхугольник не подходит к этому ряду т.к. остальные картинки в этом ряду – круги. Зачеркните крестиком овал под четырёхугольником, чтобы показать, что он не подходит ко всем остальным картинкам».

«Посмотрите на задание 1. Какая картинка не подходит к остальным? Зачеркните овал под картинкой, не подходящей ко всем остальным».

«Посмотрите на задание 2, 3, 4, 5. В каждом задании зачеркните крестиком овал под картинкой, которая не подходит ко всем остальным».

Субтест 4

Пример А:

«Посмотрите на картинки в самом верхнем ряду. Там изображены различные четырёхугольники. В каждом четырёхугольнике разное количество палочек. Найдите, в каком четырёхугольнике только одна палочка? Вот в этом четырёхугольнике только одна палочка. Все это видят? В вашей тестовой тетради зачеркните крестиком овал под тем четырёхугольником, в котором только одна палочка».

Пример В:

«А теперь посмотрите на картинки в следующем ряду. Вы видите картинки с изображением различных пластинок домино. В каждой пластинке две части. Видите, в каждой пластинке домино есть нижняя и верхняя части? На первой пластинке домино точек нет, а на других есть и их разное количество. Все видят эти пластинки домино? Найдите пластину домино, на которой только две точки. Зачеркните крестиком овал под той пластинкой домино, на которой только две точки».

«Посмотрите на задание 1. Найдите четырёхугольник, в котором нарисовано палочек больше 5, но меньше 12. Зачеркните крестиком овал под этим четырёхугольником».

«Посмотрите на задание 2. Три первые пластинки домино изображены отдельно от других. Они стоят в определённой последовательности друг за другом. Найдите пластину домино, которая должна быть следующей в этом ряду. Зачеркните крестиком овал под этой пластиной домино».

«Посмотрите на задание 3. Посмотрите на кубик, нарисованный отдельно. Найдите такой кубик, на котором на одну точку больше, чем на данном. Зачеркните крестиком овал под кубиком, который вы нашли».

«Посмотрите на задание 4. Посмотрите на два четырёхугольника, изображённых отдельно. Найдите четырёхугольник, который показывает, насколько в первом четырёхугольнике палочек больше, чем во втором. Зачеркните овал под этим четырёхугольником».

«Посмотрите на задание 5. Кусочки торта в этом ряду показывают, сколько торта осталось после того, как каждая семья пообедала. Какой торт остался после семьи,

которая за обедом съела меньше всех? Зачеркните овал под картинкой, выбранной вами».

2. Исследование мышления – тест МЭДИС (Методика экспресс – диагностики интеллектуальных способностей). **Вариант В.**

«Каждый из вас получил тетрадь. В этой тетради вы найдёте множество картинок. Откройте первую страницу».

«Внимание! В каждом ряду крестик можно ставить только один раз».

Таблица нормативных показателей интеллектуальных способностей

Показатели	Количество решённых задач, характерных для:	
	Среднего уровня	Высокого уровня
Субтест 1 – словарный запас	3 – 4	5
Субтест 2 – понимание количественных и качественных соотношений	3	4 – 5
Субтест 3 –логическое мышление	3	4 – 5
Субтест 4 –математические способности	2 – 3	4 – 5
Общий показатель интеллектуальных способностей	11 – 13	Больше 13

Методика «Графический диктант»

Материал состоит из 4 диктантов, первый из которых тренировочный.

1. *«Начинаем рисовать первый узор. Поставьте карандаш на самую верхнюю точку. Внимание! Рисуйте линию: одна клеточка вниз. Не отрывайте карандаша от бумаги, теперь одна клеточка направо. Одна клетка вверх. Одна клетка направо. Одна клетка вниз. Одна клетка направо. Одна клетка вверх. Одна клетка направо. Одна клетка вниз. Дальше продолжайте рисовать такой же узор сами».*

2. *«Теперь поставьте карандаш на следующую точку. Приготовились! Одна клетка вверх. Одна клетка направо. Одна клетка вверх. Одна клетка направо. Одна клетка вниз. Одна клетка направо. Одна клетка вниз. Одна клетка направо. Одна клетка вверх. Одна клетка направо. Дальше продолжайте рисовать такой же узор сами».*

3. *«Внимание! Три клетки вверх. Одна клетка направо. Две клетки вниз. Одна клетка направо. Две клетки вверх. Одна клетка направо. Три клетки вниз. Одна клетка направо. Две клетки вверх. Одна клетка направо. Две клетки вниз. Одна клетка направо. Три клетки вверх. Теперь сами продолжайте рисовать этот узор».*

4. *Поставьте карандаши на самую нижнюю точку. Внимание! Три клетки направо. Одна клетка вверх. Одна клетка налево. Две клетки вверх. Три клетки направо. Две клетки вниз. Одна клетка налево. Одна клетка вниз. Три клетки направо. Одна клетка вверх. Одна клетка налево. Две клетки вверх. Теперь сами продолжайте рисовать этот узор».*

10 – 12 баллов – высокий.

6 – 9 баллов – средний.

3 – 5 баллов – низкий.

0 – 2 балла – очень низкий.

Анкета для определения школьной мотивации

№	Вопросы	Варианты ответов
1	Тебе нравится в школе?	Да Не очень Нет
2	Утром ты всегда с радостью идёшь в школу?	Иду с радостью Бывает по-разному Чаще хочется остаться дома
3	Если бы учитель сказал, что завтра в школу не обязательно приходить всем ученикам, ты пошёл бы в школу или остался дома?	Пошёл бы в школу Не знаю Остался бы дома
4	Тебе нравится, когда отменяются какие-нибудь уроки?	Не нравится Бывает по-разному Нравится
5	Ты хотел бы, чтобы тебе не задавали никаких домашних заданий?	Не хотел бы Не знаю Хотел бы
6	Ты хотел бы, чтобы в школе остались одни перемены?	Нет Не знаю Хотел бы
7	Ты часто рассказываешь о школе своим родителям и друзьям?	Часто Редко Не рассказываю
8	Ты хотел бы, чтобы у вас был менее строгий учитель?	Мне нравится наш учитель Точно не знаю Хотел бы
9	У тебя в классе много друзей?	Много Мало Нет друзей
10	Тебе нравятся твои одноклассники?	Нравится Не очень Не нравится

25 – 30 баллов – сформировано отношение к себе как к школьнику.

20 – 24 балла – практически сформировано отношение к себе как к школьнику.

15 – 19 баллов – положительное отношение к школе, но школа привлекает больше внеучебными сторонами.

10 – 14 баллов – отношение к себе как к школьнику не сформировано.

Ниже **10 баллов** – негативное отношение к школе.

Методика «Корректурная проба» (буквенный вариант).

«На бланке с буквами отчеркните вертикальный ряд. Ваша задача заключается в том, чтобы, просматривая ряды букв слева направо, вычёркивать такие же буквы, как и первые в каждом ряду. Работать надо быстро и точно».

Стимульный материал

ЕНЖОРАЫМЪЖЗГОПСЬЛНЕКЫМЪЛЕЪЖЗНМВКЕТКЗТАВЗЖ
ДВРНТДШЛЗКЫВРТЖЗ АКТДЗОТОАКПЕГМСРВКМНШГДСВ
АМВУЙЫСУЕНМОГДЛСХЖЮБМБЮОАВЮОГЮЛАКБВУПНБ
НРЛЮГОБОЛБДЖЮОШ ЖЭШПРЖЩБПИЖЕЦЫВЧЭАПЭНЦЫ
УКЖГОРЭЩНЭХЗНРПХШЛЙЫЗЦКПМЗЮЪТРНХЛШДЗНПРХЗ
ЪОАЕЙЦНРАЦОЪДНЙТРЮЖЩШФЙИПАЦАВТЧЦБШЛЖЙАПЛ
ГОАЬМЧУАТНИПЗЖБЛАБЛГЦЙАЪЭЖАБДПГЛТЬШАОБНЙЫ
ВТЕПАКТЗЖЪЛБОВНГАЭТГЛЩШГТНЕКЦЛШНРЕПИКУЦЧЕТ
НКРТЭДКШЛЕЪГЕОЖДБЮКЯЧПИТЧКГНЛЯЗЖЮДЧНОВАУЯ
ЦЙЫЭЖОЧБЛЧЛССМРНВСВЖЗЭМЕУВМНОСМВУЦЫЪМШД
ЮОСПЪНОЛЖПНОРФАКЛЕРОЛГНТЬДЮЛЕАРХЩО.ДЛБЮЩ
ЛДШВЕЛДРНПДУЫЙИЛНТДЮЛЩДОГРПДТГВРИДГШЛАЕГУ
ЙТШБАЗШГЕКЮДШЪТРВГЕТОГЪБШГШ ДЛАГОФЛДНКЮТО
ПДБАНЕДЛОТЧЯХКНЙУД ЭЮЪИТЛАНТРНИГТИЬЛТИВЕУЖ
ЪТГФЪЭДТДЛГИТПАВПЛГВВУЯСЧЦПЪВЛЖХШАВПНОЛПВ
ЖГЪХЗЖЛШЫШРКНИЫЖЮБЩШГШЫНТИМОЕУЫАПЫНОШЛ
ЪЭЖЛГЭАГЛХЖДЭЖРЪСЯЦКЕЖЛРНЭЩЗКЖЛЬШБЭОГПВОН
ЕШГОДЪЧОХЪЭГОДЩЖГКУЦОЖДГЛДОО

МУНИЦИПАЛЬНОЕ БЮДЖЕТНОЕ ОБЩЕОБРАЗОВАТЕЛЬНОЕ УЧРЕЖДЕНИЕ
«СРЕДНЯЯ ОБЩЕОБРАЗОВАТЕЛЬНАЯ ШКОЛА № 20»
ШПАКОВСКОГО МУНИЦИПАЛЬНОГО ОКРУГА
СТАВРОПОЛЬСКОГО КРАЯ

Принята на заседании
педагогического совета
от «30» августа 2024 г.
Протокол №1

СОГЛАСОВАНА
Заместитель директора по
ВР
_____/А.С.Сушкова
«30» августа 2024 г.

УТВЕРЖДЕНА
Директор МБОУ СОШ
№20
_____/А.В.Козина
Приказ от «30» августа
2024 г.
№104/6-ОД

**РАБОЧАЯ
ПРОГРАММА ВОСПИТАНИЯ
на 2024-2028 учебный год.**

2024 г.

Оглавление

Пояснительная записка	
РАЗДЕЛ 1. ЦЕЛЕВОЙ.	1000
1.1. Цель и задачи воспитания обучающихся.	1000
1.2. Направления воспитания.....	1001
1.3. Целевые ориентиры результатов воспитания.	1002
РАЗДЕЛ 2. СОДЕРЖАТЕЛЬНЫЙ.....	1009
2.1. Уклад Школы.	1009
2.2. Виды, формы и содержание воспитательной деятельности.	19
РАЗДЕЛ 3. ОРГАНИЗАЦИОННЫЙ.....	34
3.1. Кадровое обеспечение.	34
3.2. Нормативно-методическое обеспечение.	36
3.3. Требования к условиям работы с детьми с особыми образовательными потребностями.....	37
3.4. Система поощрения социальной успешности и проявлений активной жизненной позиции обучающихся.	38.
3.4. Анализ воспитательного процесса.	39
ПРИЛОЖЕНИЕ	
Календарный план реализации программы воспитания на уровне НОО, ООО, СОО	

Пояснительная записка

Рабочая программа воспитания Муниципального бюджетного общеобразовательного учреждения «Средняя общеобразовательная школа №20» (далее – Школа) (далее – Программа воспитания) разработана на основе Федеральной рабочей программы воспитания для общеобразовательных организаций. Данная программа основывается на единстве и преемственности образовательного процесса всех уровней общего образования, соотносится с рабочими программами воспитания для образовательных организаций дошкольного и среднего профессионального образования.

Программа воспитания:

- предназначена для планирования и организации системной воспитательной деятельности в Школе;
- разработана с участием коллегиальных органов управления Школы, в том числе Совета обучающихся и утверждена педагогическим советом школы;
- реализуется в единстве урочной и внеурочной деятельности, осуществляемой совместно с семьей и другими участниками образовательных отношений, социальными институтами воспитания;
- предусматривает приобщение обучающихся к российским традиционным духовным ценностям, включая ценности своей этнической группы, правилам и нормам поведения, принятым в российском обществе на основе российских базовых конституционных норм и ценностей;
- предусматривает историческое просвещение, формирование российской культурной и гражданской идентичности обучающихся.

Программа воспитания включает три раздела: целевой, содержательный, организационный.

Приложение – примерный календарный план воспитательной работы на уровне НОО, ООО, СОО

РАЗДЕЛ 1. ЦЕЛЕВОЙ

Содержание воспитания обучающихся в Школе определяется содержанием российских базовых (гражданских, национальных) норм и ценностей, которые закреплены в Конституции Российской Федерации. Эти ценности и нормы определяют инвариантное содержание воспитания обучающихся. Вариативный компонент содержания воспитания обучающихся включает традиционные российские духовно-нравственные ценности культуры, традиционных религий народов России.

Воспитательная деятельность в Школе планируется и осуществляется в соответствии с приоритетами государственной политики в сфере воспитания. Приоритетной задачей Российской Федерации в сфере воспитания детей является развитие высоконравственной личности, разделяющей российские традиционные духовные ценности, обладающей актуальными знаниями и умениями, способной реализовать свой потенциал в условиях современного общества, готовой к мирному созиданию и защите Родины.

1.1. Цель и задачи воспитания обучающихся

Цель воспитания:

развитие личности, формирование у обучающихся трудолюбия, ответственного отношения к труду и его результатам, создание условий для самоопределения и социализации на основе социокультурных, традиционных российских духовно-нравственных ценностей и принятых в российском обществе правил и норм поведения в интересах человека, семьи, общества и государства;

формирование у обучающихся чувства патриотизма, гражданственности, уважения к памяти защитников Отечества и подвигам Героев Отечества, закону и правопорядку, человеку труда и старшему поколению, взаимного уважения, бережного отношения к культурному наследию и традициям многонационального народа Российской Федерации, природе и окружающей среде.

Задачи воспитания:

- усвоение обучающимися знаний норм, традиционных российских духовно-нравственных ценностей, традиций, которые выработало российское общество (социально значимых знаний);
- формирование и развитие личностных отношений к этим нормам, ценностям, традициям (их освоение, принятие);
- приобретение соответствующего этим нормам, ценностям, традициям социокультурного опыта поведения, общения, межличностных и социальных отношений, применения полученных знаний;
- достижение личностных результатов освоения общеобразовательных программ в соответствии с ФГОС.
- Личностные результаты освоения обучающимися общеобразовательных программ включают:
- осознание российской гражданской идентичности;
- сформированность ценностей самостоятельности и инициативы;
- готовность обучающихся к саморазвитию, самостоятельности и личностному самоопределению;
- наличие мотивации к целенаправленной социально значимой деятельности;
- сформированность внутренней позиции личности как особого ценностного отношения к себе, окружающим людям и жизни в целом.

Воспитательная деятельность в Школе планируется и осуществляется на основе аксиологического, антропологического, культурно-исторического, системно-деятельностного, личностно-ориентированного подходов и с учётом принципов воспитания: гуманистической направленности воспитания, совместной деятельности детей и взрослых, следования нравственному примеру, безопасной жизнедеятельности, инклюзивности, возрастосообразности.

1.2. Направления воспитания

Программа реализуется в единстве учебной и воспитательной деятельности Школы по основным направлениям воспитания в соответствии с ФГОС и отражает готовность обучающихся руководствоваться ценностями и приобретать первоначальный опыт деятельности на их основе, в том числе в части:

1) Гражданского воспитания, способствующего формированию российской гражданской идентичности, принадлежности к общности граждан Российской Федерации, к народу России как источнику власти в Российском государстве и субъекту тысячелетней российской государственности, уважения к правам, свободам и обязанностям гражданина России, правовой и политической культуры.

2) Патриотического воспитания, основанного на воспитании любви к родному краю, Родине, своему народу, уважения к другим народам России; историческое

просвещение, формирование российского национального исторического сознания, российской культурной идентичности.

3) Духовно-нравственного воспитания на основе духовно-нравственной культуры народов России, традиционных религий народов России, формирование традиционных российских семейных ценностей; воспитание честности, доброты, милосердия, справедливости, дружелюбия и взаимопомощи, уважения к старшим, к памяти предков.

4) Эстетического воспитания, способствующего формированию эстетической культуры на основе российских традиционных духовных ценностей, приобщение к лучшим образцам отечественного и мирового искусства.

5) Физического воспитания, ориентированного на формирование культуры здорового образа жизни и эмоционального благополучия - развитие физических способностей с учетом возможностей и состояния здоровья, навыков безопасного поведения в природной и социальной среде, чрезвычайных ситуациях.

6) Трудового воспитания, основанного на воспитании уважения к труду, трудящимся, результатам труда (своего и других людей), ориентации на трудовую деятельность, получение профессии, личностное самовыражение в продуктивном, нравственно достойном труде в российском обществе, достижение выдающихся результатов в профессиональной деятельности.

7) Экологического воспитания, способствующего формированию экологической культуры, ответственного, бережного отношения к природе, окружающей среде на основе российских традиционных духовных ценностей, навыков охраны, защиты, восстановления природы, окружающей среды.

8) Ценностей научного познания, ориентированного на воспитание стремления к познанию себя и других людей, природы и общества, к получению знаний, качественного образования с учетом личностных интересов и общественных потребностей.

1.3. Целевые ориентиры результатов воспитания

Требования к личностным результатам освоения обучающимися ООП установлены ФГОС.

Целевые ориентиры определены в соответствии с инвариантным содержанием воспитания обучающихся на основе российских базовых (гражданских, конституциональных) ценностей, обеспечивают единство воспитания, воспитательного пространства.

1.3.1. Целевые ориентиры результатов воспитания на уровне начального общего образования

Целевые ориентиры
Гражданско-патриотическое воспитание
знающий и любящий свою малую родину, свой край, имеющий представление о Родине - России, ее территории, расположении; сознающий принадлежность к своему народу и к общности граждан России, проявляющий уважение к своему и другим народам; понимающий свою сопричастность к прошлому, настоящему и будущему родного края, своей Родины - России, Российского государства; понимающий значение гражданских символов (государственная символика России, своего региона), праздников, мест почитания героев и защитников Отечества, проявляющий к ним уважение;

имеющий первоначальные представления о правах и ответственности человека в обществе, гражданских правах и обязанностях;
принимая участие в жизни класса, общеобразовательной организации, в доступной по возрасту социально значимой деятельности.

Духовно-нравственное воспитание

уважающий духовно-нравственную культуру своей семьи, своего народа, семейные ценности с учетом национальной, религиозной принадлежности;
сознающий ценность каждой человеческой жизни, признающий индивидуальность и достоинство каждого человека;
доброжелательный, проявляющий сопереживание, готовность оказывать помощь, выражающий неприятие поведения, причиняющего физический и моральный вред другим людям, уважающий старших;
умеющий оценивать поступки с позиции их соответствия нравственным нормам, осознающий ответственность за свои поступки;
владеющий представлениями о многообразии языкового и культурного пространства России, имеющий первоначальные навыки общения с людьми разных народов, вероисповеданий;
сознающий нравственную и эстетическую ценность литературы, родного языка, русского языка, проявляющий интерес к чтению.

Эстетическое воспитание

способный воспринимать и чувствовать прекрасное в быту, природе, искусстве, творчестве людей;
проявляющий интерес и уважение к отечественной и мировой художественной культуре;
проявляющий стремление к самовыражению в разных видах художественной деятельности, искусстве.

Физическое воспитание

бережно относящийся к физическому здоровью, соблюдающий основные правила здорового и безопасного для себя и других людей образа жизни, в том числе в информационной среде;
владеющий основными навыками личной и общественной гигиены, безопасного поведения в быту, природе, обществе;
ориентированный на физическое развитие с учетом возможностей здоровья, занятия физкультурой и спортом;
сознающий и принимающий свою половую принадлежность, соответствующие ей психофизические и поведенческие особенности с учетом возраста.

Трудовое воспитание

сознающий ценность труда в жизни человека, семьи, общества;
проявляющий уважение к труду, людям труда, бережное отношение к результатам труда, ответственное потребление;
проявляющий интерес к разным профессиям;
участвующий в различных видах доступного по возрасту труда, трудовой деятельности.

Экологическое воспитание

понимающий ценность природы, зависимость жизни людей от природы, влияние людей на природу, окружающую среду;
проявляющий любовь и бережное отношение к природе, неприятие действий, приносящих вред природе, особенно живым существам;
выражающий готовность в своей деятельности придерживаться экологических норм.

Ценности научного познания

выражающий познавательные интересы, активность, любознательность и самостоятельность в познании, интерес и уважение к научным знаниям, науке;

обладающий первоначальными представлениями о природных и социальных объектах, многообразии объектов и явлений природы, связи живой и неживой природы, о науке, научном знании;
 имеющий первоначальные навыки наблюдений, систематизации и осмысления опыта в естественно-научной и гуманитарной областях знания.

1.3.2. Целевые ориентиры результатов воспитания на уровне основного общего образования

Целевые ориентиры
Гражданское воспитание
<p>знающий и принимающий свою российскую гражданскую принадлежность (идентичность) в поликультурном, многонациональном и много конфессиональном российском обществе, в мировом сообществе;</p> <p>понимающий сопричастность к прошлому, настоящему и будущему народа России, тысячелетней истории российской государственности на основе исторического просвещения, российского национального исторического сознания;</p> <p>проявляющий уважение к государственным символам России, праздникам;</p> <p>проявляющий готовность к выполнению обязанностей гражданина России, реализации своих гражданских прав и свобод при уважении прав и свобод, законных интересов других людей;</p> <p>выражающий неприятие любой дискриминации граждан, проявлений экстремизма, терроризма, коррупции в обществе;</p> <p>принимающий участие в жизни класса, общеобразовательной организации, в том числе самоуправлении, ориентированный на участие в социально значимой деятельности.</p>
Патриотическое воспитание
<p>сознающий свою национальную, этническую принадлежность, любящий свой народ, его традиции, культуру;</p> <p>проявляющий уважение к историческому и культурному наследию своего и других народов России, символам, праздникам, памятникам, традициям народов, проживающих в родной стране;</p> <p>проявляющий интерес к познанию родного языка, истории и культуры своего края, своего народа, других народов России;</p> <p>знающий и уважающий достижения нашей Родины — России в науке, искусстве, спорте, технологиях, боевые подвиги и трудовые достижения, героев и защитников Отечества в прошлом и современности;</p> <p>принимающий участие в мероприятиях патриотической направленности.</p>
Духовно-нравственное воспитание
<p>знающий и уважающий духовно-нравственную культуру своего народа, ориентированный на духовные ценности и нравственные нормы народов России, российского общества в ситуациях нравственного выбора (с учётом национальной, религиозной принадлежности);</p> <p>выражающий готовность оценивать своё поведение и поступки, поведение и поступки других людей с позиций традиционных российских духовно- нравственных ценностей и норм с учётом осознания последствий поступков;</p> <p>выражающий неприятие антигуманных и асоциальных поступков, поведения, противоречащих традиционным в России духовно-нравственным нормам и ценностям;</p> <p>сознающий соотношение свободы и ответственности личности в условиях индивидуального и общественного пространства, значение и ценность межнационального, межрелигиозного согласия людей, народов в России, умеющий общаться с людьми разных</p>

народов, вероисповеданий;
проявляющий уважение к старшим, к российским традиционным семейным ценностям, институту брака как союзу мужчины и женщины для создания семьи, рождения и воспитания детей;
проявляющий интерес к чтению, к родному языку, русскому языку и литературе как части духовной культуры своего народа, российского общества.

Эстетическое воспитание

выражающий понимание ценности отечественного и мирового искусства, народных традиций и народного творчества в искусстве;
проявляющий эмоционально-чувственную восприимчивость к разным видам искусства, традициям и творчеству своего и других народов, понимание их влияния на поведение людей;
сознающий роль художественной культуры как средства коммуникации и самовыражения в современном обществе, значение нравственных норм, ценностей, традиций в искусстве;
ориентированный на самовыражение в разных видах искусства, в художественном творчестве;
понимающий ценность жизни, здоровья и безопасности, значение личных усилий в сохранении здоровья, знающий и соблюдающий правила безопасности, безопасного поведения, в том числе в информационной среде;
выражающий установку на здоровый образ жизни (здоровое питание, соблюдение гигиенических правил, сбалансированный режим занятий и отдыха, регулярную физическую активность);
проявляющий неприятие вредных привычек (курения, употребления алкоголя, наркотиков, игровой и иных форм зависимостей), понимание их последствий, вреда для физического и психического здоровья;
умеющий осознавать физическое и эмоциональное состояние (свое и других людей), стремящийся управлять собственным эмоциональным состоянием;
способный адаптироваться к меняющимся социальным, информационным и природным условиям, стрессовым ситуациям.

Физическое воспитание

формирование культуры здоровья и эмоционального благополучия;
бережно относящийся к физическому здоровью, соблюдающий основные правила здорового и безопасного для себя и других людей образа жизни, в том числе в информационной среде;
владеющий основными навыками личной и общественной гигиены, безопасного поведения в быту, природе, обществе;
ориентированный на физическое развитие с учетом возможностей здоровья, занятия физкультурой и спортом;
сознающий и принимающий свою половую принадлежность, соответствующие ей психофизические и поведенческие особенности с учетом возраста.

Трудовое воспитание

уважающий труд, результаты своего труда, труда других людей; проявляющий интерес к практическому изучению профессий и труда различного рода, в том числе на основе применения предметных знаний;
сознающий важность трудолюбия, обучения труду, накопления навыков трудовой деятельности на протяжении жизни для успешной профессиональной самореализации в российском обществе;
участвующий в решении практических трудовых дел, задач (в семье, общеобразовательной организации, своей местности) технологической и социальной направленности, способный инициировать, планировать и самостоятельно выполнять такого рода деятельность;

выражающий готовность к осознанному выбору и построению индивидуальной траектории образования и жизненных планов с учётом личных и общественных интересов, потребностей.

Экологическое воспитание

понимающий значение и глобальный характер экологических проблем, путей их решения, значение экологической культуры человека, общества;
сознающий свою ответственность как гражданина и потребителя в условиях взаимосвязи природной, технологической и социальной сред;
выражающий активное неприятие действий, приносящих вред природе; ориентированный на применение знаний естественных и социальных наук для решения задач в области охраны природы, планирования своих поступков и оценки их возможных последствий для окружающей среды;
участвующий в практической деятельности экологической, природоохранной направленности.

Ценности научного познания

выражающий познавательные интересы в разных предметных областях с учётом индивидуальных интересов, способностей, достижений;
ориентированный в деятельности на научные знания о природе и обществе, взаимосвязях человека с природной и социальной средой;
развивающий навыки использования различных средств познания, накопления знаний о мире (языковая, читательская культура, деятельность в информационной, цифровой среде);
демонстрирующий навыки наблюдений, накопления фактов, осмысления опыта в естественнонаучной и гуманитарной областях познания, исследовательской деятельности.

1.3.3. Целевые ориентиры результатов воспитания на уровне среднего общего образования

Целевые ориентиры

Гражданское воспитание

осознанно выражающий свою российскую гражданскую принадлежность (идентичность) в поликультурном, многонациональном и многоконфессиональном российском обществе, в мировом сообществе;
сознающий своё единство с народом России как источником власти и субъектом тысячелетней российской государственности, с Российским государством, ответственность за его развитие в настоящем и будущем на основе исторического просвещения, сформированного российского национального исторического сознания;
проявляющий готовность к защите Родины, способный аргументировано отстаивать суверенитет и достоинство народа России и Российского государства, сохранять и защищать историческую правду;
ориентированный на активное гражданское участие на основе уважения закона и правопорядка, прав и свобод сограждан;
осознанно и деятельно выражающий неприятие любой дискриминации по социальным, национальным, расовым, религиозным признакам, проявлений экстремизма, терроризма, коррупции, антигосударственной деятельности;
обладающий опытом гражданской социально значимой деятельности (в ученическом самоуправлении, волонтёрском движении, экологических, военно-патриотических и другие объединениях, акциях, программах).

Патриотическое воспитание

выражающий свою национальную, этническую принадлежность, приверженность к родной культуре, любовь к своему народу;
сознающий причастность к многонациональному народу Российской Федерации,

Российскому Отечеству, российскую культурную идентичность;
проявляющий деятельное ценностное отношение к историческому и культурному наследию своего и других народов России, традициям, праздникам, памятникам народов, проживающих в родной стране - России;
проявляющий уважение к соотечественникам, проживающим за рубежом, поддерживающий их права, защиту их интересов в сохранении российской культурной идентичности.

Духовно-нравственное воспитание

проявляющий приверженность традиционным духовно-нравственным ценностям, культуре народов России с учётом мировоззренческого, национального, конфессионального самоопределения;
действующий и оценивающий своё поведение и поступки, поведение и поступки других людей с позиций традиционных российских духовно- нравственных ценностей и норм с осознанием последствий поступков, деятельно выражающий неприятие антигуманных и асоциальных поступков, поведения, противоречащих этим ценностям;
проявляющий уважение к жизни и достоинству каждого человека, свободе мировоззренческого выбора и самоопределения, к представителям различных этнических групп, религий народов России, их национальному достоинству и религиозным чувствам с учётом соблюдения конституционных прав и свобод всех граждан;
понимающий и деятельно выражающий ценность межнационального, межрелигиозного согласия людей, народов в России, способный вести диалог с людьми разных национальностей, отношения к религии и религиозной принадлежности, находить общие цели и сотрудничать для их достижения;
ориентированный на создание устойчивой семьи на основе российских традиционных семейных ценностей, понимания брака как союза мужчины и женщины для создания семьи, рождения и воспитания в семье детей, неприятия насилия в семье, ухода от родительской ответственности;
обладающий сформированными представлениями о ценности и значении в отечественной и мировой культуре языков и литературы народов России, демонстрирующий устойчивый интерес к чтению как средству познания отечественной и мировой духовной культуры.

Эстетическое воспитание

выражающий понимание ценности отечественного и мирового искусства, российского и мирового художественного наследия;
проявляющий восприимчивость к разным видам искусства, понимание эмоционального воздействия искусства, его влияния на поведение людей, умеющий критически оценивать это влияние;
проявляющий понимание художественной культуры как средства коммуникации и самовыражения в современном обществе, значения нравственных норм, ценностей, традиций в искусстве;
ориентированный на осознанное творческое самовыражение, реализацию творческих способностей в разных видах искусства с учётом российских традиционных духовных и нравственных ценностей, на эстетическое обустройство собственного быта.

Физическое воспитание, формирование культуры здоровья и эмоционального благополучия

понимающий и выражающий в практической деятельности ценность жизни, здоровья и безопасности, значение личных усилий в сохранении и укреплении своего здоровья и здоровья других людей;
соблюдающий правила личной и общественной безопасности, в том числе безопасного поведения в информационной среде;
выражающий на практике установку на здоровый образ жизни (здоровое питание,

соблюдение гигиены, режим занятий и отдыха, регулярную физическую активность), стремление к физическому совершенствованию, соблюдающий и пропагандирующий безопасный и здоровый образ жизни;

проявляющий сознательное и обоснованное неприятие вредных привычек (курения, употребления алкоголя, наркотиков, любых форм зависимостей), деструктивного поведения в обществе и цифровой среде, понимание их вреда для физического и психического здоровья;

демонстрирующий навыки рефлексии своего состояния (физического, эмоционального, психологического), состояния других людей с точки зрения безопасности, сознательного управления своим эмоциональным состоянием;

развивающий способности адаптироваться к стрессовым ситуациям в общении, в разных коллективах, к меняющимся условиям (социальным, информационным, природным).

Трудовое воспитание

уважающий труд, результаты труда, трудовые и профессиональные достижения своих земляков, их вклад в развитие своего поселения, края, страны, трудовые достижения российского народа;

проявляющий способность к творческому созидательному социально значимому труду в доступных по возрасту социально-трудовых ролях, в том числе предпринимательской деятельности в условиях самозанятости или наёмного труда;

участвующий в социально значимой трудовой деятельности разного вида в семье, общеобразовательной организации, своей местности, в том числе оплачиваемом труде в каникулярные периоды, с учётом соблюдения законодательства Российской Федерации;

выражающий осознанную готовность к получению профессионального образования, к непрерывному образованию в течение жизни как условию успешной профессиональной и общественной деятельности;

понимающий специфику трудовой деятельности, регулирования трудовых отношений, самообразования и профессиональной самоподготовки в информационном высокотехнологическом обществе, готовый учиться и трудиться в современном обществе;

ориентированный на осознанный выбор сферы трудовой, профессиональной деятельности в российском обществе с учётом личных жизненных планов, потребностей своей семьи, общества.

Экологическое воспитание

демонстрирующий в поведении сформированность экологической культуры на основе понимания влияния социально-экономических процессов на природу, в том числе на глобальном уровне, ответственность за действия в природной среде;

выражающий деятельное неприятие действий, приносящих вред природе; применяющий знания естественных и социальных наук для разумного, бережливого природопользования в быту, общественном пространстве;

имеющий и развивающий опыт экологически направленной, природоохранной, ресурсосберегающей деятельности, участвующий в его приобретении другими людьми.

Ценности научного познания

деятельно выражающий познавательные интересы в разных предметных областях с учётом своих интересов, способностей, достижений;

обладающий представлением о современной научной картине мира, достижениях науки и техники, аргументировано выражающий понимание значения науки в жизни российского общества, обеспечении его безопасности, гуманитарном, социально-экономическом развитии России;

демонстрирующий навыки критического мышления, определения достоверной научной информации и критики антинаучных представлений;

развивающий и применяющий навыки наблюдения, накопления и систематизации фактов,

РАЗДЕЛ 2. СОДЕРЖАТЕЛЬНЫЙ

2.1. Уклад Школы

МБОУ СОШ №20 является средней общеобразовательной школой. Обучение ведется с 1 по 11 класс по трем уровням образования: начальное общее образование, основное общее образование, среднее общее образование.

МБОУ СОШ №20 - это городская, идущая в ногу со временем школа. У обучающихся есть возможность получать основное и дополнительное образование как на территории образовательного учреждения (кружки, секции, творческие объединения), так и за его пределами. Процесс воспитания в МБОУ СОШ №20 ориентирован на интеграцию урочной и внеурочной деятельности, дополнительного образования через создание событийного пространства в детско-взрослой среде.

В школе сложилась система традиционных школьных событий, в которую включены не только обучающиеся, их семьи и педагогические работники, но и социальные партнеры. Создаются такие условия, чтобы по мере взросления ребенка увеличивалась и его роль в этих совместных делах (от пассивного наблюдателя до организатора).

Процесс воспитания в Школе основывается на следующих принципах взаимодействия педагогов и школьников:

- неукоснительное соблюдение законности и прав семьи и ребенка, соблюдения конфиденциальности информации о ребенке и семье, приоритета безопасности ребенка при нахождении в образовательной организации;
- ориентир на создание в образовательной организации психологически комфортной среды для каждого ребенка и взрослого, без которой невозможно конструктивное взаимодействие школьников и педагогов;
- реализация процесса воспитания главным образом через создание в школе детско-взрослых общностей, которые бы объединяли детей и педагогов яркими и содержательными событиями, общими позитивными эмоциями и доверительными отношениями друг к другу;
- организация основных совместных дел школьников и педагогов как предмета совместной заботы и взрослых, и детей;
- системность, целесообразность и нестандартность воспитания как условия его эффективности.

В школе сложилась своя воспитательная система, которая включает в себя три взаимозависимых и взаимосвязанных блока:

1. Воспитание в процессе обучения.
2. Внеурочная(внеучебная)деятельность.
3. Внешкольная деятельность.

Основными традициями воспитания в школе являются следующие:

- стержнем годового цикла воспитательной работы школы являются ключевые общешкольные дела, через которые осуществляется интеграция воспитательных усилий педагогов: «День Знаний», «День здоровья», «День учителя», «Посвящение в первоклассники», «Вахта Памяти», «Посвящение в пятиклассники», «Новогодние праздники», «День самоуправления», «Выборы президента ученического самоуправления», «Прощание с Азбукой», «Посвящение первоклассников в пешеходы», «Праздник 8 Марта», «Смотр строя и песни», «День защитника Отечества», «Конкурсы чтецов», «День Победы», экологические акции и субботники «Каждой пичужке - кормушка», «Покормите птиц зимой»), мероприятия, посвященные Дню города, спортивные мероприятия, праздник Последнего звонка, проведение Уроков мужества,

Уроков памяти, Уроков здоровья, тематических единых классных часов, Недели профориентации, работа обучающихся в «Совете старшеклассников», работа школьных отрядов: отряда ЮИД , юнармейского отряда», работа социально-психологической службы, профилактические мероприятия, библиотечные уроки, музейные уроки, участие в профилактических акциях. Обучающиеся участвуют в трудовых делах школы и класса, в совместных общественно значимых делах школы, что способствует развитию общественной активности, формированию нравственного идеала, гражданского отношения к Отечеству, воспитанию нравственного потенциала, сознательного отношения к труду.

- в школе уделяется большое внимание обустройству помещений, учебных кабинетов, школьного двора и так далее. Все это создает психологический фон, на котором разворачиваются взаимоотношения всех, кто находится в здании школы.
- важной чертой каждого ключевого дела и большинства используемых для воспитания других совместных дел педагогов и школьников является коллективная разработка, коллективное планирование, коллективное проведение и коллективный анализ их результатов;
- в школе создаются такие условия, при которых по мере взросления ребенка увеличивается и его роль в совместных делах (от пассивного наблюдателя до организатора);
- в проведении общешкольных дел отсутствует соревновательность между классами, поощряется конструктивное межклассное и межвозрастное взаимодействие школьников, а также их социальная активность;
- педагоги школы ориентированы на формирование коллективов в рамках школьных классов, кружков, студий, секций и иных детских объединений, на установление в них доброжелательных и товарищеских взаимоотношений;
- ключевой фигурой воспитания в школе является классный руководитель, реализующий по отношению к детям защитную, лично развивающую, организационную, посредническую (в разрешении конфликтов) функции.

Школа находится в современном районе города Михайловска «Гармония» , в шаговой доступности от двух образовательных организаций, культурных, спортивных и социальных учреждений города. Социокультурное окружение школы – школа искусств, школа иностранных языков Елены Масловой, физкультурно-оздоровительный комплекс.

Сотрудничество с партнёрами проявляется в совместной реализации образовательных проектов и социальных инициатив, в сохранении традиций, в совершенствовании образовательной среды школы, что способствует расширению круга общения всех участников образовательного процесса, позволяет обучающимся получать социальный опыт, способствует развитию личностного потенциала, позволяет оптимизировать получение учащимися комплексного уровня образовательных услуг.

В новом районе города Михайловска проживает высокий процент людей, имеющих высшее и средне-специальное образование, работающих в государственных и муниципальных учреждениях. Родители обучающихся осознают необходимость получения детьми образования повышенного уровня, обеспечивающего становление высококультурной и разносторонней личности. Поэтому в течение многих лет воспитательный процесс школы опирается на традиции интеллектуальных и творческих событий и достижений, традиции патриотических и военно-спортивных мероприятий.

Воспитывающая среда МБОУ СОШ №20 – это особая форма организации образовательного процесса, реализующего цель и задачи воспитания, совокупность окружающих ребенка обстоятельств, социально ценностных, влияющих на его личностное развитие и содействующих его вхождению в современную культуру.

Она включает:

- предметно-пространственное окружение;
- поведенческое;
- событийное;

- информационное;
- культурное.

Поведенческая среда школы — это единая карта поведения, свойственного школьнику в нашей школе, за счет доминирования тех или иных поведенческих форм: установившиеся в школе интонации в обращении, мимика и жесты при беседе, позы при диалоге, характер совместной деятельности детей и педагогов, отдельные поступки школьников, протекающие конфликты и их разрешение, а также время от времени возникающие сложные ситуации этического порядка. Информационное окружение: укомплектованная библиотека; все дети имеют учебники; педагоги (в союзе с родителями) делают все возможное, чтобы приобщить детей к домашнему чтению; постепенно приучают их слушать публичные выступления, приглашая гостей в школу или проводя традиционные публичные лекции в школе, проводятся конкурсы, введены регулярные реферативные выступления школьников и защита проектов для старшеклассников

Основными характеристиками воспитывающей среды являются ее насыщенность и структурированность.

Процесс взаимодействия всех участников образовательного процесса и совместной жизнедеятельности взрослых и детей направлен на укрепление общешкольного коллектива, органов детского самоуправления ученического актива, укрепления и пропаганды общешкольных традиций и реализуется в традиционных формах работы и мероприятиях.

Значимые для воспитания всероссийские проекты и программы, в которых Школа принимает участие:

1. РДДМ «Движение первых».
2. «Орлята России»
3. Школьный театр.
4. Школьный спортивный клуб (включает разные виды спорта).

Традиции и ритуалы:

- еженедельная организационная линейка с поднятием Государственного флага РФ и школьного знамени;
- проведение фестиваля «Восходящая звезда», выявление талантливых детей.

Проблемные зоны, дефициты, препятствия к достижению эффективных результатов в воспитательной деятельности:

1. Сотрудничество с родителями – слабый отклик родительской общественности на призыв школы к решению проблем организации воспитательного процесса.
2. Проблемы коммуникации родителей и классных руководителей – личное общение часто заменяется сообщениями в мессенджерах, что снижает эффективность решения проблем.

Пути решения вышеуказанных проблем:

1. Привлечение родительской общественности к планированию, организации, проведению воспитательных событий и воспитательных дел, а также их анализу.
2. Поощрение деятельности активных родителей.
3. Внедрение нестандартных форм организации родительских собраний и индивидуальных встреч с родителями.

2.2. Виды, формы и содержание воспитательной деятельности

2.1.1. Модуль «Урочная деятельность»

Реализация воспитательного потенциала уроков (урочной деятельности, аудиторных занятий в рамках максимально допустимой учебной нагрузки) предусматривает:

- максимальное использование воспитательных возможностей содержания учебных предметов для формирования у обучающихся российских традиционных духовно-нравственных и социокультурных ценностей, российского исторического сознания на

- основе исторического просвещения; подбор соответствующего содержания уроков, заданий, вспомогательных материалов, проблемных ситуаций для обсуждений;
- включение учителями в рабочие программы по учебным предметам, курсам, модулям целевых ориентиров результатов воспитания, их учет в определении воспитательных задач уроков, занятий;
 - включение учителями в рабочие программы учебных предметов, курсов, модулей тематики в соответствии с календарным планом воспитательной работы;
 - выбор методов, методик, технологий, оказывающих воспитательное воздействие на личность в соответствии с воспитательным идеалом, целью и задачами воспитания, целевыми ориентирами результатов воспитания; реализацию приоритета воспитания в учебной деятельности;
 - привлечение внимания обучающихся к ценностному аспекту изучаемых на уроках предметов, явлений и событий, инициирование обсуждений, высказываний своего мнения, выработки своего личностного отношения к изучаемым событиям, явлениям, лицам;
 - применение интерактивных форм учебной работы – интеллектуальных, стимулирующих познавательную мотивацию, игровых методик, дискуссий, дающих возможность приобрести опыт ведения конструктивного диалога; групповой работы, которая учит строить отношения и действовать в команде, способствует развитию критического мышления;
 - побуждение обучающихся соблюдать нормы поведения, правила общения со сверстниками и педагогическими работниками, соответствующие укладу общеобразовательной организации, установление и поддержку доброжелательной атмосферы;
 - организацию наставничества мотивированных и эрудированных обучающихся над неуспевающими одноклассниками, в том числе с особыми образовательными потребностями, дающего обучающимся социально значимый опыт сотрудничества и взаимной помощи;
 - инициирование и поддержку исследовательской деятельности обучающихся, планирование и выполнение индивидуальных и групповых проектов воспитательной направленности.

2.1.2. Модуль «Внеурочная деятельность»

Реализация воспитательного потенциала внеурочной деятельности в целях обеспечения индивидуальных потребностей обучающихся осуществляется в рамках выбранных ими курсов внеурочной деятельности (далее – курс ВД), занятий, дополнительных общеобразовательных общеразвивающих программ (далее – ДООП) (приложение):

- занятия патриотической, гражданско-патриотической, военно-патриотической, краеведческой, историко-культурной направленности;
- курсы, занятия познавательной, научной, исследовательской, просветительской направленности;
- курсы, занятия в области искусств, художественного творчества разных видов и жанров;
- курсы, занятия туристско-краеведческой направленности;
- курсы, занятия оздоровительной и спортивной направленности.

2.1.3. Модуль «Классное руководство»

Реализация воспитательного потенциала классного руководства как особого вида педагогической деятельности, направленной в первую очередь на решение задач воспитания и социализации обучающихся, предусматривает:

- планирование и проведение классных часов целевой воспитательной тематической направленности;
- инициирование и поддержку классными руководителями участия классов в общешкольных делах, мероприятиях, оказание необходимой помощи обучающимся в их подготовке, проведении и анализе;
- организацию интересных и полезных для личностного развития обучающихся совместных дел, позволяющих вовлекать в них обучающихся с разными потребностями, способностями, давать возможности для самореализации, устанавливать и укреплять доверительные отношения, стать для них значимым взрослым, задающим образцы поведения;
- сплочение коллектива класса через игры и тренинги на командообразование, внеучебные и внешкольные мероприятия, походы, экскурсии, празднования дней рождения обучающихся, классные вечера;
- выработку совместно с обучающимися правил поведения класса, участие в выработке таких правил поведения в образовательной организации;
- изучение особенностей личностного развития обучающихся путем наблюдения за их поведением, в специально создаваемых педагогических ситуациях, в играх, беседах по нравственным проблемам; результаты наблюдения сверяются с результатами бесед с родителями, учителями, а также (при необходимости) с педагогом-психологом;
- доверительное общение и поддержку обучающихся в решении проблем (налаживание взаимоотношений с одноклассниками или педагогами, успеваемость и др.), совместный поиск решений проблем, коррекцию поведения обучающихся через частные беседы индивидуально и вместе с их родителями, с другими обучающимися класса;
- индивидуальную работу с обучающимися класса по ведению личных портфолио, в которых они фиксируют свои учебные, творческие, спортивные, личностные достижения;
- регулярные консультации с учителями-предметниками, направленные на формирование единства требований по вопросам воспитания и обучения, предупреждение и (или) разрешение конфликтов между учителями и обучающимися;
- проведение педагогических советов для решения конкретных проблем класса, интеграции воспитательных влияний педагогов на обучающихся, привлечение учителей-предметников к участию в классных делах, дающих им возможность лучше узнавать и понимать обучающихся, общаясь и наблюдая их во внеучебной обстановке, участвовать в родительских собраниях класса;
- организацию и проведение регулярных родительских собраний, информирование родителей об успехах и проблемах обучающихся, их положении в классе, жизни класса в целом, помощь родителям и иным членам семьи в отношениях с учителями, администрацией;
- создание и организацию работы родительского комитета класса, участвующего в решении вопросов воспитания и обучения в классе, общеобразовательной организации;
- привлечение родителей (законных представителей), членов семей обучающихся к организации и проведению воспитательных дел, мероприятий в классе и общеобразовательной организации;
- проведение в классе праздников, конкурсов, соревнований и других мероприятий.

2.1.4. Модуль «Основные школьные дела»

Реализация воспитательного потенциала основных школьных дел предусматривает:

- общешкольные праздники, ежегодные творческие (театрализованные, музыкальные, литературные и др.) мероприятия, связанные с общероссийскими, региональными праздниками, памятными датами, в которых участвуют все классы;
- участие во всероссийских акциях, посвященных значимым событиям в России, мире;

- торжественные мероприятия, связанные с завершением образования, переходом на следующий уровень образования, символизирующие приобретение новых социальных статусов в образовательной организации, обществе;
- церемонии награждения (по итогам учебного периода, года) обучающихся и педагогов за участие в жизни образовательной организации, достижения в конкурсах, соревнованиях, олимпиадах, вклад в развитие образовательной организации, своей местности;
- социальные проекты в образовательной организации, совместно разрабатываемые и реализуемые обучающимися и педагогическими работниками, в том числе с участием социальных партнеров, комплексы дел благотворительной, экологической, патриотической, трудовой и другой направленности;
- проводимые для жителей населенного пункта и организуемые совместно с семьями обучающихся праздники, фестивали, представления в связи с памятными датами, значимыми событиями для жителей населенного пункта;
- разновозрастные сборы, многодневные выездные события, включающие в себя комплекс коллективных творческих дел гражданской, патриотической, историко-краеведческой, экологической, трудовой, спортивно-оздоровительной и другой направленности;
- вовлечение по возможности каждого обучающегося в школьные дела в разных ролях (сценаристов, постановщиков, исполнителей, корреспондентов, ведущих, декораторов, музыкальных редакторов, ответственных за костюмы и оборудование, за приглашение и встречу гостей и др.), помощь обучающимся в освоении навыков подготовки, проведения, анализа общешкольных дел;
- наблюдение за поведением обучающихся в ситуациях подготовки, проведения, анализа основных школьных дел, мероприятий, их отношениями с обучающимися разных возрастов, с педагогическими работниками и другими взрослыми.

2.1.5. Модуль «Внешкольные мероприятия»

Реализация воспитательного потенциала внешкольных мероприятий предусматривает:

- общие внешкольные мероприятия, в том числе организуемые совместно с социальными партнерами образовательной организации;
- внешкольные тематические мероприятия воспитательной направленности, организуемые педагогами по изучаемым в образовательной организации учебным предметам, курсам, модулям;
- экскурсии, походы выходного дня (в музей, картинную галерею, технопарк, на предприятие и др.), организуемые в классах классными руководителями, в том числе совместно с родителями (законными представителями) обучающихся с привлечением их к планированию, организации, проведению, оценке мероприятия;
- литературные, исторические, экологические и другие походы, экскурсии, экспедиции, слеты и др., организуемые педагогическими работниками, в том числе совместно с родителями (законными представителями) обучающихся для изучения историко-культурных мест, событий, биографий проживавших в этой местности российских поэтов и писателей, деятелей науки, природных и историко-культурных ландшафтов, флоры и фауны и др.;
- выездные события, включающие в себя комплекс коллективных творческих дел, в процессе которых складывается детско-взрослая общность, характеризующаяся доверительными взаимоотношениями, ответственным отношением к делу, атмосферой эмоционально-психологического комфорта.

2.1.6. Модуль «Организация предметно-пространственной среды»

Реализация воспитательного потенциала предметно-пространственной среды предусматривает совместную деятельность педагогов, обучающихся, других участников

образовательных отношений по ее созданию, поддержанию, использованию в воспитательном процессе:

- оформление внешнего вида здания, фасада, холла при входе в образовательную организацию государственной символикой Российской Федерации, субъекта Российской Федерации, муниципального образования (флаг, герб), изображениями символики Российского государства в разные периоды тысячелетней истории, исторической символики региона;
- организацию и проведение церемоний поднятия (спуска) государственного флага Российской Федерации;
- размещение карт России, регионов, муниципальных образований (современных и исторических, точных и стилизованных, географических, природных, культурологических, художественно оформленных, в том числе материалами, подготовленными обучающимися) с изображениями значимых культурных объектов местности, региона, России, памятных исторических, гражданских, народных, религиозных мест почитания, портретов выдающихся государственных деятелей России, деятелей культуры, науки, производства, искусства, военных, героев и защитников Отечества;
- изготовление, размещение, обновление художественных изображений (символических, живописных, фотографических, интерактивных аудио и видео) природы России, региона, местности, предметов традиционной культуры и быта, духовной культуры народов России;
- организацию и поддержание в образовательной организации звукового пространства позитивной духовно-нравственной, гражданско-патриотической воспитательной направленности (звонки-мелодии, музыка, информационные сообщения), исполнение гимна Российской Федерации;
- разработку, оформление, поддержание, использование в воспитательном процессе «мест гражданского почитания» в помещениях образовательной организации или на прилегающей территории для общественно-гражданского почитания лиц, мест, событий в истории России; мемориалов воинской славы, памятников, памятных досок;
- оформление и обновление «мест новостей», стендов в помещениях (холл первого этажа, рекреации), содержащих в доступной, привлекательной форме новостную информацию позитивного гражданско-патриотического, духовно-нравственного содержания, фотоотчеты об интересных событиях, поздравления педагогов и обучающихся и др.;
- разработку и популяризацию символики образовательной организации (эмблема, флаг, логотип, элементы костюма обучающихся и др.), используемой как повседневно, так и в торжественные моменты;
- подготовку и размещение регулярно сменяемых экспозиций творческих работ обучающихся в разных предметных областях, демонстрирующих их способности, знакомящих с работами друг друга;
- поддержание эстетического вида и благоустройство всех помещений в образовательной организации, доступных и безопасных рекреационных зон, озеленение территории при образовательной организации;
- разработку, оформление, поддержание и использование игровых пространств, спортивных и игровых площадок, зон активного и тихого отдыха;
- создание и поддержание в вестибюле или библиотеке стеллажей свободного книгообмена, на которые обучающиеся, родители, педагоги могут выставлять для общего использования свои книги, брать для чтения другие;
- деятельность классных руководителей и других педагогов вместе с обучающимися, их родителями по благоустройству, оформлению школьных аудиторий, пришкольной территории;

- разработку и оформление пространств проведения значимых событий, праздников, церемоний, торжественных линеек, творческих вечеров (событийный дизайн);
- разработку и обновление материалов (стендов, плакатов, инсталляций и др.), акцентирующих внимание обучающихся на важных для воспитания ценностях, правилах, традициях, укладе образовательной организации, актуальных вопросах профилактики и безопасности.

Предметно-пространственная среда строится как максимально доступная для обучающихся с особыми образовательными потребностями.

2.1.7. Модуль «Взаимодействие с родителями (законными представителями)»

Реализация воспитательного потенциала взаимодействия с родителями (законными представителями) обучающихся предусматривает:

- создание и деятельность в образовательной организации, в классах представительных органов родительского сообщества (родительского комитета образовательной организации, классов), участвующих в обсуждении и решении вопросов воспитания и обучения, деятельность представителей родительского сообщества в Управляющем совете образовательной организации;
- тематические родительские собрания в классах, общешкольные родительские собрания по вопросам воспитания, взаимоотношений обучающихся и педагогов, условий обучения и воспитания;
- родительские дни, в которые родители (законные представители) могут посещать уроки и внеурочные занятия;
- работу семейных клубов, родительских гостиных, предоставляющих родителям, педагогам и обучающимся площадку для совместного досуга и общения, с обсуждением актуальных вопросов воспитания;
- проведение тематических собраний (в том числе по инициативе родителей), на которых родители могут получать советы по вопросам воспитания, консультации психологов, врачей, социальных работников, служителей традиционных российских религий, обмениваться опытом;
- родительские форумы на официальном сайте образовательной организации в информационно-коммуникационной сети Интернет, интернет-сообщества, группы с участием педагогов, на которых обсуждаются интересующие родителей вопросы, согласуется совместная деятельность;
- участие родителей в психолого-педагогических консилиумах в случаях, предусмотренных нормативными документами о психолого-педагогическом консилиуме в образовательной организации в соответствии с порядком привлечения родителей (законных представителей);
- привлечение родителей (законных представителей) к подготовке и проведению классных и общешкольных мероприятий;
- целевое взаимодействие с законными представителями детей-сирот, оставшихся без попечения родителей, приемных детей.

2.1.8. Модуль «Самоуправление»

Реализация воспитательного потенциала ученического самоуправления в образовательной организации предусматривает:

- организацию и деятельность органов ученического самоуправления (совет обучающихся или других), избранных обучающимися;
- представление органами ученического самоуправления интересов обучающихся в процессе управления образовательной организацией;
- защиту органами ученического самоуправления законных интересов и прав обучающихся;

- участие представителей органов ученического самоуправления в разработке, обсуждении и реализации рабочей программы воспитания, календарного плана воспитательной работы, в анализе воспитательной деятельности в образовательной организации.

2.1.9. Модуль «Профилактика и безопасность»

Реализация воспитательного потенциала профилактической деятельности в целях формирования и поддержки безопасной и комфортной среды в образовательной организации предусматривает:

- организацию деятельности педагогического коллектива по созданию в образовательной организации эффективной профилактической среды обеспечения безопасности жизнедеятельности как условия успешной воспитательной деятельности;
- проведение исследований, мониторинга рисков безопасности и ресурсов повышения безопасности, выделение и психолого-педагогическое сопровождение групп риска обучающихся по разным направлениям (агрессивное поведение, зависимости и др.);
- проведение коррекционно-воспитательной работы с обучающимся групп риска силами педагогического коллектива и с привлечением сторонних специалистов (психологов, конфликтологов, коррекционных педагогов, работников социальных служб, правоохранительных органов, опеки и др.);
- разработку и реализацию профилактических программ, направленных на работу как с девиантными обучающимися, так и с их окружением; организацию межведомственного взаимодействия;
- вовлечение обучающихся в воспитательную деятельность, проекты, программы профилактической направленности социальных и природных рисков в образовательной организации и в социокультурном окружении с педагогами, родителями, социальными партнерами (антинаркотические, антиалкогольные, против курения, вовлечения в деструктивные детские и молодежные объединения, культуры, субкультуры, группы в социальных сетях; по безопасности в цифровой среде, на транспорте, на воде, безопасности дорожного движения, противопожарной безопасности, антитеррористической и антиэкстремистской безопасности, гражданской обороне и др.);
- организацию превентивной работы с обучающимися со сценариями социально одобряемого поведения, по развитию навыков саморефлексии, самоконтроля, устойчивости к негативным воздействиям, групповому давлению;
- профилактику правонарушений, девиаций посредством организации деятельности, альтернативной девиантному поведению, – познания (путешествия), испытания себя (походы, спорт), значимого общения, творчества, деятельности (в том числе профессиональной, религиозно-духовной, благотворительной, художественной и др.);
- предупреждение, профилактику и целенаправленную деятельность в случаях появления, расширения, влияния в образовательной организации маргинальных групп обучающихся (оставивших обучение, криминальной направленности, с агрессивным поведением и др.);
- профилактику расширения групп, семей обучающихся, требующих специальной психолого-педагогической поддержки и сопровождения (слабоуспевающие, социально запущенные, социально не адаптированные дети-мигранты, обучающиеся с ОВЗ и др.).

2.1.10. Модуль «Социальное партнёрство»

Реализация воспитательного потенциала социального партнерства предусматривает:

- участие представителей организаций-партнеров, в том числе в соответствии с договорами о сотрудничестве, в проведении отдельных мероприятий в рамках рабочей программы воспитания и календарного плана воспитательной работы (дни открытых дверей, государственные, региональные, школьные праздники, торжественные мероприятия и др.);

- участие представителей организаций-партнеров в проведении отдельных уроков, внеурочных занятий, внешкольных мероприятий соответствующей тематической направленности;
- проведение на базе организаций-партнеров отдельных уроков, занятий, внешкольных мероприятий, акций воспитательной направленности;
- проведение открытых дискуссионных площадок (детских, педагогических, родительских) с представителями организаций-партнеров для обсуждения актуальных проблем, касающихся жизни образовательной организации, муниципального образования, региона, страны;
- реализация социальных проектов, совместно разрабатываемых обучающимися, педагогами с организациями-партнерами благотворительной, экологической, патриотической, трудовой и другой направленности, ориентированных на воспитание обучающихся, преобразование окружающего социума, позитивное воздействие на социальное окружение.

2.1.11. Модуль «Профориентация»

Реализация воспитательного потенциала профориентационной работы образовательной организации предусматривает:

- проведение циклов профориентационных часов, направленных на подготовку обучающегося к осознанному планированию и реализации своего профессионального будущего;
- профориентационные игры (игры-симуляции, деловые игры, квесты, кейсы), расширяющие знания о профессиях, способах выбора профессий, особенностях, условиях разной профессиональной деятельности;
- экскурсии на предприятия, в организации, дающие начальные представления о существующих профессиях и условиях работы;
- посещение профориентационных выставок, ярмарок профессий, тематических профориентационных парков, лагерей, дней открытых дверей в организациях профессионального, высшего образования;
- организацию на базе детского лагеря при образовательной организации профориентационных смен с участием экспертов в области профориентации, где обучающиеся могут познакомиться с профессиями, получить представление об их специфике, попробовать свои силы в той или иной профессии, развить соответствующие навыки;
- совместное с педагогами изучение обучающимися интернет-ресурсов, посвященных выбору профессий, прохождение профориентационного онлайн-тестирования, онлайн-курсов по интересующим профессиям и направлениям профессионального образования;
- участие в работе всероссийских профориентационных проектов;
- индивидуальное консультирование психологом обучающихся и их родителей (законных представителей) по вопросам склонностей, способностей, иных индивидуальных особенностей обучающихся, которые могут иметь значение в выборе ими будущей профессии;
- освоение обучающимися основ профессии в рамках различных курсов, включенных в обязательную часть образовательной программы, в рамках компонента участников образовательных отношений, внеурочной деятельности, дополнительного образования.

2.1.12. Модуль «Трудовая деятельность»

Реализация воспитательного потенциала трудовой деятельности в Школе предусматривает:

- воспитание у детей уважения к труду и людям труда, трудовым достижениям;
- формирование у детей умений и навыков самообслуживания, потребности

трудиться, добросовестного, ответственного и творческого отношения к разным видам трудовой деятельности, включая обучение и выполнение домашних обязанностей;

- развития навыков совместной работы, умения работать самостоятельно, мобилизуя необходимые ресурсы, правильно оценивая смысл и последствия своих действий;

- содействия профессиональному самоопределению, приобщения детей к социально-значимой деятельности для осмысленного выбора профессии.

Трудовое воспитание в школе реализуется через следующие виды и формы воспитательной деятельности:

Учебный труд:

- умственный труд на учебных занятиях по учебным предметам, курсам и модулям, занятиях внеурочной деятельности;

- физический труд на учебных занятиях в рамках предмета «Труд».

Общественно-полезный труд:

- шефство над младшими;

- шефство над ветеранами войны и труда, престарелыми людьми;

- благоустройство класса, школы, города;

- благоустройство пришкольной территории

- шефство над историческими памятниками;

- экологические субботники, акции;

- акция «Чистая школа» (раз в четверть).

Производительный труд:

- трудовые отряды в летний период: разбивка, прополка, полив клумб; помощь в уборке школы после ремонта;

- изготовление элементов для тематического оформления классных кабинетов, коридоров, рекреаций, окон к различным праздничным и памятным датам.

Самообслуживающий труд:

- самообслуживание;

- подготовка рабочего места к уроку, уборка и поддержание порядка на рабочем месте;

- дежурство в классном (учебном) кабинете;

- дежурство по школе, по столовой.

2.1.13. Модуль «Детские общественные объединения»

Основные воспитывающие общности в нашей школе:

– детские (сверстников и разновозрастные). Общество сверстников – необходимое условие полноценного развития обучающегося, где он апробирует, осваивает, приобретает способы поведения, обучается вместе учиться, играть, трудиться, достигать поставленной цели, строить отношения. Основная цель – создавать в детских взаимоотношениях дух доброжелательности, развивать стремление и умение помогать друг другу, оказывать сопротивление плохим поступкам, поведению, общими усилиями достигать цели. В школе обеспечивается возможность взаимодействия обучающихся разного возраста, при возможности взаимодействие с детьми в дошкольных образовательных организациях. Детские общности также реализуют воспитательный потенциал инклюзивного образования, поддержки обучающихся с ОВЗ;

–детско-взрослые. Обучающиеся сначала приобщаются к правилам, нормам, способам деятельности взрослых и затем усваивают их. Они образуются системой связей и отношений участников, обладают спецификой в зависимости от решаемых воспитательных задач. Основная цель – содействие, сотворчество и сопереживание, взаимопонимание и взаимное уважение, наличие общих ценностей и смыслов у всех участников;

–профессионально-родительские. Общность работников школы и всех взрослых членов семей обучающихся. Основная задача общности – объединение усилий по воспитанию обучающегося в семье и школе, решение противоречий и проблем, разносторонняя поддержка обучающихся для их оптимального и полноценного личностного развития, воспитания;

–профессиональные. Единство целей и задач воспитания, реализуемое всеми сотрудниками школы, которые должны разделять те ценности, которые заложены в основу Программы.

Требования к профессиональному сообществу школы:

- соблюдение норм профессиональной педагогической этики;
- уважение и учет норм и правил уклада школы, их поддержка в профессиональной педагогической деятельности, общении;
- уважение ко всем обучающимся, их родителям (законным представителям), коллегам;
- соответствие внешнего вида и поведения профессиональному статусу, достоинству педагога, учителя в российской отечественной педагогической культуре, традиции;
- знание возрастных и индивидуальных особенностей обучающихся, общение с ними с учетом состояния их здоровья, психологического состояния при соблюдении законных интересов прав как обучающихся, так и педагогов;
- инициатива в проявлениях доброжелательности, открытости, готовности к сотрудничеству и помощи в отношениях с обучающимися и их родителями (законными представителями), коллегами;
- внимание к каждому обучающемуся, умение общаться и работать с обучающимися с учетом индивидуальных особенностей каждого;
- быть примером для обучающихся в формировании ценностных ориентиров, соблюдении нравственных норм общения и поведения;
- побуждать обучающихся к общению, поощрять их стремления к взаимодействию, дружбу, взаимопомощь, заботу об окружающих, чуткость, внимание к людям, чувство ответственности.

Воспитание в детских общественных объединениях осуществляется через:

- организацию общественно полезных дел, дающих детям возможность получить важный для их личностного развития опыт деятельности, направленной на помощь другим людям, своей школе, обществу в целом; развить в себе такие качества как забота, уважение, умение сопереживать, умение общаться, слушать и слышать других. (Это посильная помощь, оказываемая школьниками пожилым людям; совместная работа по проведению культурно-развлекательных мероприятий; помощь в благоустройстве территории школы; участие школьников в работе на прилегающей к школе территории, и т.п.);

- организацию общественно полезных дел, дающих детям возможность получить важный для их личностного развития опыт осуществления дел, направленных на помощь другим людям, своей школе, обществу в целом; развить в себе такие качества как внимание, забота, уважение, умение сопереживать, умение общаться, слушать и слышать других;

- поддержку и развитие в детском объединении его традиций и ритуалов, формирующих у ребенка чувство общности с другими его членами, чувство причастности к тому, что происходит в объединении (реализуется посредством введения особой символики детского объединения - имеет эмблему, флаг, гимн, отражающих содержательность ОУ).

- участие членов детского общественного движения в волонтерском школьном движении, деятельности на благо конкретных людей и социального окружения в целом. Особенностью организуемого в школе воспитательного процесса является его построение на содержании деятельности Первичного отделения Общероссийской общественно-государственной детско-юношеской организации - Российское движение детей и молодежи «Движение первых». Образовано Учредительным собранием 20 июля 2022 года. Создано в соответствии с Федеральным законом «О российском движении детей и молодежи» от 14.07.2022 № 261-ФЗ. Ориентирована на формирование социальной активности, культуры, качеств личности у детей подросткового возраста на основе их группового взаимодействия.

Деятельность школьного отделения РДДМ направлена на воспитание подрастающего поколения, развитие детей на основе их интересов и потребностей, а также организацию досуга и занятости обучающихся. Участником школьного отделения РДДМ может стать любой обучающийся старше 6 лет. Дети и родители самостоятельно принимают решение об участии в проектах РДДМ. Подростки получают навыки эффективного взаимодействия в команде, построения отношений с другими людьми, проявляют себя в решении групповых задач, делают осознанный выбор, способны понять свою роль в обществе.

Одно из направлений РДДМ «Движение первых» - программа «Орлята России» – уникальный проект, направленный на развитие социальной активности школьников младших классов в рамках патриотического воспитания граждан РФ. Участниками программы «Орлята России» становятся не только дети, но и педагоги, родители, ученики-наставники из старших классов. В содружестве и сотворчестве ребята и взрослые проходят образовательные треки, выполняют задания, получая уникальный опыт командной работы, где «один за всех и все за одного». Обучающиеся принимают участие в мероприятиях и Всероссийских акциях «Дней единых действий» в таких как: День знаний, День туризма, День учителя, День народного единства, День матери, День героев Отечества, День Конституции РФ, Международный день книгодарения, День защитника Отечества, День космонавтики, Международный женский день, День счастья, День смеха, День Победы, День защиты детей.

2.1.14. Модуль «Школьные медиа»

Воспитательный потенциал школьных медиа реализуется в рамках различных видов и форм деятельности:

- **библиотечные уроки** – вид деятельности по формированию информационной культуры личности учащегося, подготовке ребенка к продуктивной самостоятельной работе с источниками информации. Используемые формы: традиционные формы виртуальные экскурсии и путешествия по страницам книг, тематические уроки- обзоры, уроки – персоналии, интеллектуальные турниры, библиографические игры, литературные путешествия, конференции с элементами игровой деятельности. Также применяется и нестандартные формы урок-информация, урок-размышление, урок –диспут, урок-презентация, урок-видео-путешествие.
- **школьный медицентр** – созданная из заинтересованных добровольцев группа информационно-технической поддержки школьных мероприятий, осуществляющая видеосъемку и мультимедийное сопровождение школьных праздников, фестивалей, конкурсов, спектаклей, капустников, вечеров.
- **школьная интернет-группа школы** - разновозрастное сообщество школьников и педагогов, поддерживающее интернет-сайт школы и соответствующую группу в социальных сетях с целью освещения деятельности образовательной организации в информационном пространстве, привлечения внимания общественности к школе, информационного продвижения ценностей школы и организации виртуальной диалоговой площадки, на которой детьми, учителями и родителями могли бы открыто обсуждаться значимые для школы вопросы.

2.1.15. Модуль «Школьный театр»

На базе школы работает театральная группа «Колобок». Школьный театр – это то место, где ребёнок может попробовать себя в разных ролях, что способствует его самоопределению и дальнейшей самореализации. Ученик овладевает минимально

необходимыми для жизни в современном обществе навыками социальной активности и функциональной грамотности. Именно школьный театр может стать местом, где произойдет становление личностного самосознания, сформируется культура чувств, способность к общению, овладение собственным телом, голосом, пластической выразительностью движений, воспитается чувство меры и вкус, необходимые человеку для успеха в любой сфере деятельности.

Театрально-эстетическая деятельность, органично включенная в воспитательный процесс, — универсальное средство развития личностных способностей человека.

Основное направление деятельности — разработка сценарных материалов, знакомство с основами режиссёрской деятельности, подготовка оригинальных сценических решений, необходимых для звукового, музыкального, светового оформления спектакля, проведение уроков актёрского мастерства, репетиций, показ спектакля.

Участие в проекте предполагает самостоятельный выбор учащимися сферы творческой самореализации без ограничений. Участники проекта приобретают серьёзный опыт актёрской и режиссёрской деятельности, а также навыки работы над сценарием произведения. Конечный продукт — спектакль или мини-спектакль.

2.1.16. «Экскурсии, походы»

Экскурсии, походы помогают школьнику расширить свой кругозор, получить новые знания об окружающей его социальной, культурной, природной среде, научиться уважительно и бережно относиться к ней, приобрести важный опыт социально одобряемого поведения в различных внешкольных ситуациях. На экскурсиях, в походах создаются благоприятные условия для воспитания у подростков самостоятельности и ответственности, формирования у них навыков самообслуживающего труда, преодоления их инфантильных и эгоистических наклонностей, обучения рациональному использованию своего времени, сил, имущества. Эти воспитательные возможности реализуются в рамках следующих видов и форм деятельности:

-регулярные сезонные экскурсии на природу, организуемые в начальных классах их классными руководителями («Природа зимой», «Осенний парк», «Приметы весны» и т.п.);

-ежегодные походы на природу, экскурсионные поездки по туристическим маршрутам организуемые в классах их классными руководителями и родителями школьников, после окончания учебного года;

-выездные экскурсии в музеи, на предприятия; на представления в кинотеатр, драмтеатр, цирк.

2.1.17. Модуль «Юнармия»

Школьный юнармейский отряд (далее – Отряд) – это детско - юношеское общественное объединение, созданное с целью развития и поддержки инициативы в изучении истории отечественного воинского искусства, вооружения и воинского устава, подготовки обучающихся к службе в рядах вооруженных сил, являющееся ячейкой Всероссийского детско-юношеского военно-патриотического общественного движения «Юнармия» (далее – Движение).

Отряд является добровольным объединением учащихся в возрасте от 11 до 18 лет. Отряд действует на основании Положения о Юнармейском отряде и имеет план деятельности.

Целями Отряда является:

1. участие в реализации государственной молодежной политики Российской Федерации;
2. всестороннее развитие и совершенствование личности детей и подростков, удовлетворение их индивидуальных потребностей в интеллектуальном, нравственном и физическом совершенствовании;
3. повышение в обществе авторитета и престижа военной службы;
4. сохранение и приумножение патриотических традиций;
5. формирование у молодежи готовности и практической способности к выполнению гражданского долга и конституционных обязанностей по защите Отечества.

Для достижения вышеуказанных целей Отряд решает следующие задачи:

- воспитание у молодежи высокой гражданско-социальной активности, патриотизма, приверженности идеям интернационализма, противодействия идеологии экстремизма;
- изучение истории страны и военно-исторического наследия Отечества, развитие

- краеведения, расширение знаний об истории и выдающихся людях «малой» Родины;
- развитие в молодежной среде ответственности, принципов коллективизма, системы нравственных установок личности на основе присущей российскому обществу системы ценностей;
 - формирование положительной мотивации у молодых людей к прохождению военной службы и подготовке юношей к службе в Вооруженных Силах Российской Федерации;
 - укрепление физической закалки и физической выносливости;
 - активное приобщение молодежи к военно-техническим знаниям и техническому творчеству;
 - развитие материально-технической базы Отряда.
- Для успешного выполнения задач Отряда планируется:
- организация и проведение военно-патриотических игр, олимпиад, конкурсов, юнармейских постов у обелисков, мемориалов;
 - участие в воинских ритуалах, в молодёжных спартакиадах по военно-прикладным видам спорта, сдаче норм ГТО;
 - проведение поисковой работы;
 - организация информационного сопровождения своей деятельности.

РАЗДЕЛ 3. ОРГАНИЗАЦИОННЫЙ

3.1. Кадровое обеспечение

В данном подразделе представлены решения МБОУ СОШ №20 в соответствии с ФГОС основного общего образования по разделению функционала, связанного с планированием, организацией, обеспечением, реализацией воспитательной деятельности; по вопросам повышения квалификации педагогических работников в сфере воспитания, психолого-педагогического сопровождения обучающихся, в том числе с ОВЗ и других категорий; по привлечению специалистов других организаций (образовательных, социальных, правоохранительных и др.).

Воспитательный процесс в школе обеспечивают следующие специалисты:

Должность	Кол-во	Функционал
Директор	1	Осуществляет контроль развития системы организации воспитания обучающихся.
Заместитель директора по УВР	4	Осуществляет контроль реализации воспитательного потенциала урочной и внеурочной деятельности, организует работу с неуспевающими и слабоуспевающими учащимися и их родителями (законными представителями), учителями-предметниками. Организует методическое сопровождение и контроль учителей-предметников по организации индивидуальной работы с неуспевающими и слабоуспевающими обучающимися, одаренными учащимися, учащимися с ОВЗ, из семей «группы риска».
Заместитель директора по ВР	1	Организует воспитательную работу в Школе: анализ, принятие управленческих решений по результатам анализа, планирование, реализация плана, контроль

		<p>реализации плана.</p> <p>Руководит социально-психологической службой, является куратором Школьной службой медиации.</p> <p>Курирует деятельность Школьного ученического самоуправления волонтерского объединения. Курирует деятельность объединений дополнительного образования.</p> <p>Курирует деятельность педагогов-организаторов, педагогов-психологов, педагогов дополнительного образования, классных руководителей.</p> <p>Курирует работу с платформой «Навигатор дополнительного образования» в части школьных программ.</p>
Педагог-психолог	4	<p>Организует психологическое сопровождение воспитательного процесса: проводит коррекционные занятия с учащимися, состоящими на различных видах учёта; консультации родителей (законных представителей) по корректировке детско-родительских отношений, обучающихся по вопросам личностного развития.</p> <p>Проводит занятия с обучающимися, направленные на профилактику конфликтов, буллинга, профориентацию др. Обеспечивает сопровождение учащихся с ОВЗ.</p>
Вожатый	1	<p>Организует проведение школьных мероприятий, обеспечивает участие обучающихся в муниципальных, региональных и федеральных мероприятиях.</p> <p>Обеспечивает проведение школьных мероприятий и организацию участия в мероприятиях внешкольного уровня по линии РДДМ. Вовлекает обучающихся, состоящих на различных видах учёта в программы различные мероприятия.</p>
Методист	1	<p>Разрабатывает и обеспечивает реализацию дополнительных общеобразовательных общеразвивающих программ.</p> <p>Вовлекает обучающихся, состоящих на различных видах учёта в программы дополнительного образования.</p>
Классный руководитель	83	Организует воспитательную работу с обучающимися и родителями на уровне классного коллектива.
Учитель-предметник	91	Реализует воспитательный потенциал урока.
Советник директора по воспитанию и взаимодействию с	2	Осуществляет анализ и организует участие в планировании деятельности различных детских общественных объединений, деятельность которых направлена на укрепление гражданской идентичности,

детскими общественными объединениями		профилактику правонарушений среди несовершеннолетних, вовлечение детей и молодежи в общественно полезную деятельность; организует деятельность по созданию социальных инициатив учащихся ОО, осуществляет сопровождения детских социальных проектов. Организует взаимодействие с заинтересованными общественными организациями по предупреждению негативного и противоправного поведения обучающихся.
--------------------------------------	--	--

Психолого-педагогическое сопровождение обучающихся, в том числе и обучающихся с ОВЗ, обеспечивают педагоги-психологи, социальный педагог, педагог-логопед. Классное руководство в 1–11-х классах осуществляют классные руководители.

Ежегодно педагоги проходят повышение квалификации по актуальным вопросам воспитания в соответствии с планом-графиком.

К реализации воспитательных задач привлекаются также специалисты других организаций: работники КДН и ОДН, участковый, специалисты городского краеведческого музея.

3.2. Нормативно-методическое обеспечение

Управление качеством воспитательной деятельности в МБОУ СОШ №20 обеспечивают следующие локальные нормативно-правовые акты:

- Положение о классном руководстве
- Положение о воспитательной работе в МБОУ «СОШ №20»
- Положение о Совете по профилактике правонарушений, преступности и безнадзорности учащихся
- Положение о внутришкольном контроле
- Положение о социальном паспорте МБОУ СОШ №20
- Правила внутреннего распорядка обучающихся
- Правила внутреннего трудового распорядка
- Положение о порядке приема на обучение по образовательным программам начального общего, основного общего и среднего общего образования
- Формы, периодичность и порядок текущего контроля успеваемости и промежуточной аттестации обучающихся
- Положение о добровольных пожертвованиях и целевых взносах
- Положение о порядке организации работы по ликвидации академической задолженности
- Положение о порядке и основания перевода, отчисления и восстановления обучающихся
- Порядок оформления возникновения и прекращения отношений с обучающимися и(или) законными представителями обучающихся
- Положение о порядке выставления текущих, четвертных, полугодовых, годовых и итоговых отметок в МБОУ СОШ №20
- Положение о школьной форме
- Положение об использовании мобильных (сотовых) телефонов и других средств коммуникации в школе
- Положение о формах, периодичности, порядке проведения текущего контроля успеваемости и промежуточной аттестации обучающихся
- Положение о внутренней системе оценки качества образования МБОУ СОШ №20

Нормативно-методическое обеспечение в МБОУСОШ №20 размещено на сайте школы <http://sch20mih.gosuslugi.ru>

3.3 Требования к условиям работы с детьми с особыми образовательными потребностями

В воспитательной работе с категориями обучающихся, имеющих особые образовательные потребности: обучающихся с инвалидностью, с ОВЗ, одарённых, с отклоняющимся поведением, созданы особые условия:

Категория	Условия
Обучающиеся с инвалидностью, ОВЗ	Разработаны адаптированные основные общеобразовательные программы для детей с ОВЗ. Педагогом-психологом проводятся регулярные индивидуальные и групповые коррекционно-развивающие занятия. Обучение, при необходимости, осуществляется индивидуально на дому.
Обучающиеся с отклоняющимся поведением	Социально-психологическое сопровождение. Организация педагогической поддержки. Консультации родителей (законных представителей) педагога-психолога, социального педагога. Коррекционно-развивающие групповые и индивидуальные занятия.
Одаренные дети	Консультации педагога-психолога. Психолого-педагогическое сопровождение. Привлечение к участию в мероприятиях на уровне класса, школы, округа

Особыми задачами воспитания обучающихся с особыми образовательными потребностями в школе являются:

- налаживание эмоционально-положительного взаимодействия детей с окружающими для их успешной социальной адаптации интеграции в школе;
- формирование доброжелательного отношения к детям и их семьям со стороны всех участников образовательных отношений;
- построение воспитательной деятельности с учётом индивидуальных особенностей и возможностей каждого обучающегося;
- обеспечение психолого-педагогической поддержки семей обучающихся, содействие повышению уровня их педагогической, психологической, медико-социальной компетентности.

При организации воспитания детей с особыми образовательными потребностями учителя школы ориентируются:

- на формирование личности ребёнка с особыми образовательными потребностями с использованием адекватных возрасту и физическому и(или) психическому состоянию методов воспитания;
- на создание оптимальных условий совместного воспитания и обучения детей с особыми образовательными потребностями и их сверстников с использованием адекватных вспомогательных средств, и педагогических приемов, организацией совместных форм

работы воспитателей, педагогов-психологов, учителей-логопедов;

- на личностно-ориентированный подход в организации всех видов детской деятельности.

Оказание медицинской помощи проводится в специализированном медицинском кабинете. Данные обучающиеся обеспечены льготным питанием. Оказание психологической помощи осуществляется педагогом-психологом. В школе проводятся групповые коррекционные занятия по развитию интеллектуальных способностей обучающихся. Функционируют два ресурсных класса. В школе обеспечены условия охраны здоровья обучающихся, в том числе инвалидов и лиц с ограниченными возможностями здоровья. Обеспечен доступ в здание школы инвалидов и лиц с ограниченными возможностями здоровья.

3.4. Система поощрения социальной успешности и проявлений активной жизненной позиции обучающихся

Система поощрения проявлений активной жизненной позиции и социальной успешности обучающихся призвана способствовать формированию у обучающихся ориентации на активную жизненную позицию, инициативность, максимально вовлекать их в совместную деятельность в воспитательных целях.

Форма организации системы поощрений проявлений активной жизненной позиции и социальной успешности обучающихся в МОУ СОШ №20

Система проявлений активной жизненной позиции и поощрения социальной успешности обучающихся строится на принципах:

- публичности, открытости поощрений (информирование всех обучающихся о награждении, проведение награждений в присутствии значительного числа обучающихся);

- соответствия артефактов и процедур награждения укладу жизни школы, качеству воспитывающей среды, специфической символике, выработанной и существующей в укладе школы;

- прозрачности правил поощрения (наличие положения о награждениях, неукоснительное следование порядку, зафиксированному в этом документе, соблюдение справедливости при выдвижении кандидатур);

- регулировании частоты награждений (недопущение избыточности в поощрениях, чрезмерно большие группы поощряемых и т.п.);

- сочетании индивидуального и коллективного поощрения (использование индивидуальных и коллективных наград дает возможность стимулировать как индивидуальную, так и коллективную активность обучающихся, преодолевать межличностные противоречия между обучающимися, получившими и не получившими награду);

- привлечении к участию в системе поощрений на всех стадиях родителей (законных представителей) обучающихся, представителей родительского сообщества, самих обучающихся, их представителей (с учетом наличия ученического самоуправления), сторонних организаций, их статусных представителей;

- дифференцированности поощрений (наличие уровней и типов наград позволяет продлить стимулирующее действие системы поощрения). Формы поощрения проявлений активной жизненной позиции обучающихся и социальной успешности: индивидуальные и групповые портфолио, рейтинги, благотворительная поддержка.

Ведение портфолио — деятельность обучающихся при её организации и регулярном поощрении классными руководителями, поддержке родителями (законными представителями) по собиранию (накоплению) артефактов, фиксирующих и символизирующих достижения обучающегося.

Портфолио может включать артефакты признания личностных достижений,

достижений в группе, участия в деятельности (грамоты, поощрительные письма, фотографии призов, фотоизделий, работ и др., участвовавших в конкурсах и т. д.). Кроме индивидуального портфолио возможно ведение портфолио класса.

Рейтинг — размещение обучающихся или групп в последовательности, определяемой их успешностью, достижениями в чем-либо. Благотворительная поддержка обучающихся, групп обучающихся (классов и др.) может заключаться в материальной поддержке проведения в школе воспитательных дел, мероприятий, проведения внешкольных мероприятий, различных форм совместной деятельности воспитательной направленности, в индивидуальной поддержке нуждающихся в помощи обучающихся, семей, педагогических работников.

Благотворительная поддержка обучающихся, групп обучающихся (классов и др.) производится посредством участия обучающихся и их родителей (законных представителей) в экологических акциях по сбору макулатуры.

3.5. Анализ воспитательного процесса

Анализ воспитательного процесса в МБОУ СОШ №20 осуществляется в соответствии с целевыми ориентирами результатов воспитания, личностными результатами обучающихся на уровне основного общего образования, установленными ФГОС ООО.

Основным методом анализа воспитательного процесса в образовательной организации является ежегодный самоанализ воспитательной работы с целью выявления основных проблем и последующего их решения с привлечением (при необходимости) внешних экспертов, специалистов.

Планирование анализа воспитательного процесса включено в календарный план воспитательной работы.

Основные принципы самоанализа воспитательной работы:

- взаимное уважение всех участников образовательных отношений;
- приоритет анализа сущностных сторон воспитания ориентирует на изучение прежде всего не количественных, а качественных показателей, таких как сохранение уклада образовательной организации, содержание и разнообразие деятельности, стиль общения, отношений между педагогическими работниками, обучающимися и родителями;
- развивающий характер осуществляемого анализа ориентирует на использование его результатов для совершенствования воспитательной деятельности педагогических работников (знания и сохранения в работе цели и задач воспитания, умелого планирования воспитательной работы, адекватного подбора видов, форм и содержания совместной деятельности с обучающимися, коллегами, социальными партнерами);
- распределенная ответственность за результаты личностного развития обучающихся ориентирует на понимание того, что личностное развитие — это результат как организованного социального воспитания, в котором образовательная организация участвует наряду с другими социальными институтами, так и стихийной социализации и саморазвития.

Основные направления анализа воспитательного процесса

1. Результаты воспитания, социализации и саморазвития обучающихся.

Критерием, на основе которого осуществляется данный анализ, является динамика личностного развития обучающихся в каждом классе.

Анализ проводится классными руководителями вместе с заместителем директора по воспитательной работе (советником директора по воспитанию, педагогом-психологом, социальным педагогом (при наличии)) с последующим обсуждением результатов на методическом объединении классных руководителей или педагогическом совете.

Основным способом получения информации о результатах воспитания, социализации и саморазвития обучающихся является педагогическое наблюдение.

Внимание педагогических работников сосредоточивается на вопросах:

- какие проблемы, затруднения в личностном развитии обучающихся удалось решить за прошедший учебный год;

- какие проблемы, затруднения решить не удалось и почему;
 - какие новые проблемы, трудности появились, над чем предстоит работать педагогическому коллективу.
2. Состояние совместной деятельности обучающихся и взрослых.

Критерием, на основе которого осуществляется данный анализ, является наличие интересной, событийно насыщенной и личностно развивающей совместной деятельности обучающихся и взрослых.

Анализ проводится заместителем директора по воспитательной работе (советником директора по воспитанию, педагогом-психологом, социальным педагогом (при наличии)), классными руководителями с привлечением актива родителей (законных представителей) обучающихся, совета обучающихся.

Способами получения информации о состоянии организуемой совместной деятельности обучающихся и педагогических работников могут быть анкетирования и беседы с обучающимися и их родителями (законными представителями), педагогическими работниками, представителями совета обучающихся.

Результаты обсуждаются на заседании методических объединений классных руководителей или педагогическом совете.

Внимание сосредотачивается на вопросах, связанных с качеством реализации воспитательного потенциала:

- урочной деятельности;
- внеурочной деятельности обучающихся;
- деятельности классных руководителей и их классов;
- проводимых общешкольных основных дел, мероприятий;
- внешкольных мероприятий;
- создания и поддержки предметно-пространственной среды;
- взаимодействия с родительским сообществом;
- деятельности ученического самоуправления;
- деятельности по профилактике и безопасности;
- реализации потенциала социального партнерства;
- деятельности по профориентации обучающихся.

Итогом самоанализа воспитательной работы МБОУ СОШ № 20 будет перечень выявленных проблем, которые не удалось решить педагогическому коллективу школы в учебном году. Эти проблемы следует учесть при планировании воспитательной работы на следующий учебный год.

<p>Рассмотрено Педагогическим советом МБОУ СОШ №20 Протокол №1 от 30.09.2024 г.</p>	<p>Утверждено Приказом директора МБОУ СОШ №20 № _____ от 30.09.2024 г.</p>
--	---

**Календарный план
воспитательной работы на 2024-2025 учебный год**

Начальное общее образование (1-4 классы)

«Ключевые общешкольные дела»				
	и деятельности, мероприятия	и		енные
СЕНТЯБРЬ «Здравствуй, школа!»				
1.	нная линейка, посвящённая Дню ый классный час . Урок «Обзор Культура безопасности»			агог- организатор, классные руководители
2.	дарности в борьбе с терроризмом им Беслан»			библиотекарь, классные рук.-ли
3.	ский урок безопасности в рамках гражданской защиты			руководители
4.	яти «Во имя жизни», посвящённый блокады Ленинграда			руководители
5.	ионные классные ученические правила внутреннего распорядка. едения в школе»			руководители
6.	делок «Осенние фантазии»			руководители
7.	ие в первоклассники		и неделя месяца	ктора по ВР, руководитель ШМО, кл.рук.-ли 1-

Октябрь. «Цвети, мой город!» Месячник экологических знаний и Пожилого человека				
8.	серебряный октябрь» ко Дню пожилого			дители
9.	ые мероприятия, посвящённые Дню			ссные руководители
10.	Чем славится мой город Михайловск»		0	. ШМО учителей башкирск.яз.
Ноябрь. Месячник правовых знаний				
11.	дного единства			тора по УВР, рук. ШМО нач. кл.
12.	рантности «Если мы вместе - мы			руководители
13.	ДД (по отдельному плану)		1. 2024	нный по ПДД, рук. Отряда ЮИД
14.	й День ребенка			руководители
15.	ровья «Жить здорово!»			руководители
16.	ри			руководители
Декабрь. Здравствуй, Новый год!				
17.	и и культуры (научно-практическая : защита проектов и ьских работ)		2	ль директора по УВР, рук. ШМО нач.кл.
18.	ев Отечества. Уроки мужества. Герои аши дни			руководители
19.	вестного солдата			руководители
20.	Торжественная линейка, посвященная Дню конституции РФ	1-4	12.12. 24г.	ЗДВР, классные руководители
21.	Новогодняя акция «Безопасные каникулы»	1-4	20.12. - 28.12.24г.	Ответственный по ПДД,учитель ОБЖ кл.рук.-ли
22.	Новогодние утренники „Здравствуй, Новый год!»	1-4	24.12. - 28.12.24г.	ЗДВР, кл.руководители
Январь. Месячник военно-патриотического воспитания				
23.	Зимние семейные игры	2-3	3.01.25.	Классные рук.-ли, учителя физкультуры

24.	Операция «Классный класс»	1-4	09.01.-16.01	Классные рук.-ли
25.	Декада начальных классов (по отдельному плану)	1-4	15.01.- 22.01.	Рук. ШМО нач.классов
26.	Школьный тур конкурса чтецов «Живая классика»	1-4	4-я неделя	Рук.ШМО нач.кл и рук.-ль ШМО русск.языка
27.	Урок памяти. День снятия блокады Ленинграда. День освобождения Красной армией крупнейшего «лагеря смерти» Аушвиц-Бркену(Освенцима)-День памяти жертв Холохоста	1-4	27 января	Кл.руководители
28.	Мероприятие «Время выбрало нас», посвященное специальной военной операции	1-4	31 января	ЗДВР, советник,зам.директора по безопасности
Февраль. Продолжение месячника военно-патриотического воспитания (25.01-28.02)				
29.	Мероприятия в рамках военно-патриотического месячника (по отдельному плану)	1-4	01.02.-28.02.25	Классные рук.-ли Учитель ОБЗР Педагоги ДО
30.	Классные часы с приглашением участников СВО Ты слышишь,Россия, своих не бросаем!	1-4	17-20.02.25	Классные рук.-ли
Март. Месячник профориентации				
31.	Выставка «Мамины руки не знают скуки» (мероприятия по отдельному плану)	1-4	1.03.2025	ЗДВР, Родительский комитет,классные руководители.
32.	Праздник, посвященный международному женскому дню.	1-4	5.03	классные рук.
33.	Неделя детской книги (по отдельному плану)	1-4	17.03.- 24.03.25г.	Шк.библиотекарь, кл. руководители
34.	Безопасные каникулы (инструктажи по ТБ)	1-4		Классные руководители
Апрель. Месячник ЗОЖ				
35.	Акция «Домики для пернатых друзей» (Конкурс скворечников)	1-4	20.03.- 4.04.	ЗДВР, , Родительский комитет,классные руководители.
36.	Всемирный день здоровья (Урок здоровья «О ценности питания»)	1-4	08.04.25г.	Классные руководители
37.	Гагаринский урок «Путешествие в космос»	1-4	12.04.25г.	Классные руководители
38.	Беседы об экологической опасности	1-4	14.04. - 30.05.25г.	Классные руководители
39.	Конкурс рисунков «Безопасность, экология, природа и мы»	1-4	15.04. - 30.04.25г.	Классные руководители
40.	Неделя ПДД (по отдельному плану)	1-4	Последняя неделя апреля.	Ответственный по ПДД, рук.отряда ЮИД

41.	Общешкольное родительское собрание	1-4	апрель	Классные руководители . здвр
Май 2025 г.- 80 годовщина Великой Победы «До свидания, школа! Здравствуй, лето!»				
42.	Посвящается Великой Победе (мероприятия по отдельному плану)	1-4	05.05.-08.05	ЗДВР, классные руководители
43.	Флешмоб «Мы помним, мы гордимся!»	4	09.05.	ЗДВР, классные руководители
44.	Уроки мужества у памятных мест героев Великой Отечественной войны	1-4	09.05.	Классные руководители
45.	Участие во Всероссийской акции «Бессмертный полк»	1-4	09.05.	Классные руководители
46.	Праздник «Прощай, начальная школа»	4	май	Классные руководители
47.	Торжественные линейки, посвящённые окончанию учебного года	1-3	май	Заместитель директора по УВР, классные руководители
ИЮНЬ				
47.	Детский сабантуй, посвященный международному Дню защиты детей	1-4	1.06	ЗДВР, кл. рук.-ли, родительский комитет
48.	Открытие ЦДП (пришкольного лагеря)	1-4	2.06.	ЗДВР(начальник лагеря)
49.	Походы, экскурсии (по отдельному плану)	1-4	3-30.06	Кл рук.
Модуль 2. «Классное руководство»				
1.	Проведение классных часов по планам классных руководителей , Разговоры о важном	1-4	сентябрь- май	Классные руководители
2.	Единый классный час, посвящённый празднику День знаний	1-4	01.09.24г.	Классные руководители
3.	Всероссийский урок безопасности в рамках Месячника гражданской защиты	1-4	06.09.- 17.09.24г.	Классные руководители
4.	Изучение широты интересов и занятости в свободное от занятий время	1-4	сентябрь	Классные руководители

5.	Посвящение в первоклассники	1	сентябрь	Заместитель директора по УВР, руководитель ШМО 1 классов, классные руководители
6.	Организационные классные ученические собрания «Правила внутреннего распорядка. Правила поведения в гимназии»	1-4	20.09.- 25.09.24г.	Классные руководители
7.	Классные мероприятия, посвящённые Дню пожилого человека	1-4	27.09.- 04.10.24г.	Классные руководители
8.	День народного единства	1-4	04.11.24г.	Классные руководители
9.	Проведение инструктажей перед осенними каникулами	1-4	1.11	Классные руководители
10.	Проведение мероприятий на осенних каникулах (организация поездок, экскурсий, походов и т. д.)	1-4	2.11.- 08.11.24г.	Классные руководители
11.	Классные мероприятия, посвящённые Дню матери	1-4	20.11.- 28.11.24г.	Классные руководители
12.	Классные часы «Все ребята знать должны основной закон страны», посвящённые Дню Конституции РФ, РБ	3-4	09.12. - 13.12.24г.	Классные руководители
13.	Мастерская Деда Мороза (подготовка к новому году: украшение классов, выпуск праздничных газет, подготовка поздравлений и т. д.)	1-4	20.12.- 28.12.24г.	Классные руководители
14.	Проведение профилактических бесед и инструктажей перед каникулами	1-4	23.12.- 28.12.24г.	Классные руководители
15.	Зимние игры	1-4	03.01.- 08.01.25г.	Классные руководители
16.	Акция «Внимание дети!»	1-4	01.01.- 31.01.25г.	Классные руководители
17.	Участие в месячнике военно- патриотической работы	1-4	01.02.- 29.02.25г.	Классные руководители
18.	Акция «Безопасный Интернет»	1-4	02.03.25г.	Классные руководители
19.	Беседы о правильном питании	1-4	11.03.- 19.03.25г.	Классные руководители
20.	Классные мероприятия, посвящённые празднику «8 марта»	1-4	01.03.- 07.03.25г.	Классные руководители
21.	Акция «Домики для пернатых друзей»	2-4	11.04.25г.	Классные руководители
22.	Уроки здоровья, посвящённые Всемирному Дню здоровья	1-4	08.04.25г.	Классные руководители
23.	Гагаринский урок «Путешествие в космос»	1-4	11.04.25г.	Классные руководители

24.	Акция «День Земли»	1-4	22.04.25г.	Классные руководители
25.	Уроки безопасности «Это должен знать каждый!»	1-4	25.04.25г.	Классные руководители
26.	Встречи-беседы со специалистами по ЗОЖ	1-4	В теч.года	Классные руководители
27.	Битва хоров	1-4	25.04.25	Классные руководители
28.	Участие в праздничных мероприятиях, посвящённых Дню Победы	1-4	27.04.- 08.05.25г.	Классные руководители
29.	Подготовка и проведение праздника «Прощай, начальная школа!»	4	23.05.25г.	Классные руководители
30.	Праздник Чести школы	1-4	23.05. 25	Классные руководители
31.	Проведение инструктажей перед летними каникулами «Безопасное лето»	1-4	21.05.- 23.05.25г.	Классные руководители
32.	Организация летней занятости	1-4	июнь- август	Классные руководители

Модуль 3. «Курсы внеурочной деятельности»

1.	«Клуб будущих отличников»		сентябрь- май	Классные руководители
2.	«Азбука эмоций»		сентябрь- май	учителя предметники
3.	«Пионербол»		сентябрь- май	учителя предметники
4.	«Колобок»(театральное искусство)		сентябрь- май	учителя предметники
5.	«Бусинка» (биссероплетение)		сентябрь- май	учителя предметники

Модуль 4. «Школьный урок»

1.	Тематический урок, посвящённый Дню Знаний	1-4	02.09.24г.	Классные руководители
2.	Урок безопасности	1-4	13.09.24г.	Классные руководители
3.	Нетрадиционные уроки по предметам	1-4	сентябрь- май	Руководители МО учителей нач. кл.
4.	Уроки по Календарю знаменательных событий и дат	1-4	сентябрь- май	Руководители МО учителей начальных классов
5.	Интегрированные уроки по пропаганде и обучению основам здорового питания	1-4	сентябрь- май	Классные руководители

6.	Всероссийский урок безопасности обучающихся в сети Интернет	1-4	20.09.24г.	Классные руководители
7.	Всероссийский «Урок Цифры».	4	07.10.24г.	Классные руководители
8.	Урок национальной культуры «Мы разные, но мы вместе»	1-4	27.11.24г.	Классные руководители
9.	Урок памяти, посвящённый Дню неизвестного солдата	1-4	02.12.24г.	Руководители МО учителей начальных классов
10.	Урок мужества, посвящённый Дню Героев Отечества	1-4	11.12.24г.	Классные руководители
11.	Урок в рамках акции «Я верю в тебя, солдат!» (написание поздравительных открыток участникам СВО и солдатам воинских частей)	1-4	14.02.25г.	Классные руководители
12.	Урок правовой культуры «Имею право знать»	1-4	14.03.25г.	Классные руководители
13.	Гагаринский урок «Космос и Мы»	1-4	14.04.25г.	Классные руководители
14.	Урок здоровья, посвящённый Всемирному Дню здоровья	1-4	09.04.25г.	Классные руководители
15.	Урок по окружающему миру «Берегите нашу природу»	1-4	апрель	Классные руководители
16.	Единый урок безопасности жизнедеятельности	1-4	25.04.25г.	Классные руководители
17.	Уроки внеклассного чтения «Читаем детям о войне»	1-4	май	Классные руководители, библиотекари

Модуль 5. «Самоуправление»

1.	Выборы органов классного самоуправления	2-4	сентябрь	Классные руководители
2.	Назначение поручений в классах	1	октябрь	Классные руководители
3.	Совещание активов классных коллективов	1-4	сентябрь- май	Руководитель
4.	Работа в соответствии плану	1-4	сентябрь- май	Руководитель, классные руководители

Модуль 6. «Детские общественные объединения»

1.	Работа по плану ЮИДД	1-4	сентябрь- май	Руководитель ЮИДД, классные руководители
2.	Участие в проектах различного уровня (конкурсах, и грах, программах и т.д.)	1-4	сентябрь- май	Руководитель, классные руководители
3	Вступление в объединение «Орлята России», «Волонтерство»,	1-2	ноябрь	Классные руководители

	«Движение первых»			
Модуль 7. «Экскурсии, экспедиции, походы»				
1.	Участие в поисково-краеведческой экспедиции «Моя малая родина – Михайловск»	1-4	сентябрь- май	Классные руководители
2.	Тематические экскурсии по предметам	1-4	сентябрь- май	Классные руководители
3.	Экскурсии в краеведческий музей района	2-4	сентябрь- май	Классные руководители
4.	Организация экскурсий в пожарную часть	4	сентябрь- май	Классные руководители
5.	Виртуальная экскурсия в планетарий	1-4	сентябрь- май	Классные руководители
6.	Организация походов на выставки, театральные постановки, библиотеки, развлекательные центры	1-4	сентябрь- май	Классные руководители
Модуль 8. «Профорентация»				
1.	Классный час «Известные люди нашего города»	1-4	октябрь	Классные руководители
2.	Участие в Неделе труда и профориентации «Все работы хороши, выбирай на вкус»	1-4		Классные руководители
3.	Видеоролики «Профессии наших родителей»	1-4	ноябрь	Классные руководители
4.	Беседа «Мои увлечения и интересы»	1-4	сентябрь	Классные руководители
5.	Проведение тематических классных часов по профориентации	1-4	сентябрь- май	Классные руководители
Модуль 9. «Школьные медиа»				
1.	Участие в создании и наполнении информации для сайта школы	1-4	сентябрь- май	Классные руководители
2.	Вовлечение обучающихся на страницы ВК	1-4	сентябрь- май	Классные руководители
3.	Участие в съёмках информационных и праздничных роликов	1-4	сентябрь- май	Классные руководители
Модуль 10. «Организация предметно-эстетической среды»				
1.	Выставка рисунков, фотографий, творческих работ, посвящённых событиям и памятным датам	1-4	сентябрь- май	Классные руководители
2.	Оформление классных уголков	1-4	сентябрь	Классные руководители

Модуль 11. «Работа с родителями»				
1.	Общешкольное родительское собрание (Публичный доклад директора школы)	1-4	сентябрь	ЗДВР
2.	Классные родительские собрания	1-4	Сентябрь, ноябрь, март, май	Классные руководители
3.	Тематические классные собрания	1-4	сентябрь	Классные руководители
4.	Дни открытых дверей для родителей	1-4	Декабрь апрель	Зам. Директора по УВР, ЗДВР
5.	Участие в проекте «Родители – за безопасное детство!»	1-4	сентябрь- май	Зам. директора по ВР
6	День семьи.	1-4	март	ЗДВР, кл.руководители
7	Педагогическое просвещение родителей по вопросам обучения и воспитания детей	1-4	сентябрь- май	Зам. директора по УВР, социальный педагог, педагоги – психологи, классные руководители
8	Информационное оповещение родителей через сайт школы, ВК, социальные сети	1-4	сентябрь- май	Зам. директора по УВР, социальный педагог, педагоги – психологи, классные руководители
9	Индивидуальные консультации	1-4	сентябрь- май	Зам. директора по УВР, ЗДВР, социальный педагог, педагоги – психологи, классные руководители
10.	Работа Совета профилактики с детьми группы риска, состоящими на разных видах учёта, неблагополучными семьями по вопросам воспитания и обучения детей	1-4	сентябрь- май	Зам. директора по УВР, ВР, социальный педагог, педагоги – психологи, классные руководители
11.	Участие родителей в классных и общешкольных мероприятиях	1-4	сентябрь- май	Классные руководители
12.	Участие в конфликтной комиссии по урегулированию споров между участниками образовательных отношений	1-4	сентябрь- май	Зам. директора по УВР, ВР
13.	Участие семей в соревнованиях «Новогодние зимние игры»	1-4	январь	Классные руководители
14.	Участие в мероприятиях службы медиации	1-4	сентябрь- май	Зам. директора по УВР, ВР
Модуль 12. «Профилактика социально-негативных явлений»				
1.	Акция «Внимание, дети!»	1-4	сентябрь	Классные руководители

2.	Беседа «Твой безопасный маршрут»	1-4	октябрь	Классные руководители
3.	Беседа «Твои дела в твоих поступках»	1-4	ноябрь	Классные руководители
4.	«Осторожно, гололёд»	1-4	декабрь	Классные руководители
5.	«Безопасный Новый год»	1-4	декабрь	Классные руководители
6.	Рассказ об угрозах Интернета	1-4	январь	Классные руководители
7.	Викторина «О вредных привычках»	3-4	февраль	Классные руководители
8.	Конкурс рисунков «Не губите первоцветы»	1-2	апрель	Классные руководители
9.	«Когда ребёнок один дома»	1-4	апрель	Классные руководители
10.	Беседа «Ответственность за нарушение правил поведения»	1-4	май	Классные руководители
11.	Конкурс рисунков «Эти растения опасны»	1-4	май	Классные руководители
12.	Встречи с инспектором ОДН, ГИБДД, МЧС.	1-4	сентябрь- май	Заместитель директора по ВР
13.	Профилактическая работа с обучающимися (Совет профилактики, Служба медиации, индивидуальные беседы, лекции, консультации, тренинги)	1-4	сентябрь- май	Заместитель директора по ВР